






























Indicadores 3° trimestre 2023

Ejercicio	Periodo	Eje del PMD	Nombre del Programa derivado del Plan Municipal de Desarrollo	Objetivo de Programa	Nivel del indicador	Definición del indicador	Unidad de medida	Frecuencia de medición	Indicador	Método de cálculo	Línea base	Metas programadas	Avance de metas	% de avance		Área responsable de la información
2023	3er Trimestre	1 Pachuca Honesta, Cercana y Moderna	Presidir, Supervisar y Conducir la Administración Pública Municipal	Se propone ejecutar un proceso de detección de necesidades mediante la efectiva coordinación y conducción de las actividades que se realizan para la celebración de reuniones de trabajo entre la o el Presidente Municipal con los diversos organismos públicos, privados, sociedad civil y ciudadanía en general	Fin	Contribuir con los canales de comunicación de alto impacto y valor público mediante la adecuada conducción y coordinación de la administración pública municipal	Canales Generados	Anual	Tasa de variación de canales de comunicación de alto impacto y valor público generadas	$TV = ((CGPA - CGPAN) / CGPAN) * 100$ TV= Tasa de variación CGPA=Canales generados en el periodo actual CGPAN=Canales generados en el periodo anterior	0	0	0	100		Unidades de Apoyo de la o el Presidente Municipal
2023	3er Trimestre	1 Pachuca Honesta, Cercana y Moderna	Presidir, Supervisar y Conducir la Administración Pública Municipal	Se propone ejecutar un proceso de detección de necesidades mediante la efectiva coordinación y conducción de las actividades que se realizan para la celebración de reuniones de trabajo entre la o el Presidente Municipal con los diversos organismos públicos, privados, sociedad civil y ciudadanía en general	Propósito	La población del Municipio de Pachuca de Solo busca canales eficientes de comunicación para mitigar y dar solución a diversas problemáticas que presentan	Canales de Comunicación	Anual	Índice de implementación de canales de comunicación de alto impacto y valor público generadas	$ID = (NCAVPI / NTCCP) * 100$ ID=Índice de implementación NCAVPI=Número de canales de comunicación de alto impacto y valor público implementados NTCCP=Número total de canales de comunicación planificados	0	0	0	100		Unidades de Apoyo de la o el Presidente Municipal
2023	3er Trimestre	1 Pachuca Honesta, Cercana y Moderna	Presidir, Supervisar y Conducir la Administración Pública Municipal	Se propone ejecutar un proceso de detección de necesidades mediante la efectiva coordinación y conducción de las actividades que se realizan para la celebración de reuniones de trabajo entre la o el Presidente Municipal con los diversos organismos públicos, privados, sociedad civil y ciudadanía en general	Componente	Audencias eficientes para mejorar en los canales de comunicación	Audencias de coordinación	Trimestral	Porcentaje de audiencias de coordinación para la mejora en los canales de comunicación	$PACCCR = (NACCCRN / NACCCP) * 100$ PACCCR=Porcentaje de audiencias de coordinación para los canales de comunicación realizadas. NACCCR=Número de audiencias de coordinación para los canales de comunicación realizadas NACCCP=Número de audiencias de coordinación para los canales de comunicación programadas.	1349	26.69%	26.70%	100		Unidades de Apoyo de la o el Presidente Municipal
2023	3er Trimestre	1 Pachuca Honesta, Cercana y Moderna	Presidir, Supervisar y Conducir la Administración Pública Municipal	Se propone ejecutar un proceso de detección de necesidades mediante la efectiva coordinación y conducción de las actividades que se realizan para la celebración de reuniones de trabajo entre la o el Presidente Municipal con los diversos organismos públicos, privados, sociedad civil y ciudadanía en general	Componente	Reuniones internas y externas eficientes para la mejora en los canales de comunicación	Reuniones de coordinación	Trimestral	Porcentaje de reuniones de coordinación para la mejora en los canales de comunicación	$PRCCCR = (NRCCRN / NRCCCP) * 100$ PRCCCR=Porcentaje de reuniones de coordinación para los canales de comunicación realizadas. NRCCCR=Número de reuniones de coordinación para los canales de comunicación realizadas NRCCCP=Número de reuniones de coordinación para los canales de comunicación programadas	0	24.99%	24.99%	100		Unidades de Apoyo de la o el Presidente Municipal
2023	3er Trimestre	1 Pachuca Honesta, Cercana y Moderna	Presidir, Supervisar y Conducir la Administración Pública Municipal	Se propone ejecutar un proceso de detección de necesidades mediante la efectiva coordinación y conducción de las actividades que se realizan para la celebración de reuniones de trabajo entre la o el Presidente Municipal con los diversos organismos públicos, privados, sociedad civil y ciudadanía en general	Actividad	Coordinación eficiente de audiencias externas para la mejora en los canales de comunicación	Audiencias externas.	Mensual	Número de audiencias externas coordinadas	$NAEC = AEC1 + AEC2 + \dots + AECn$ NAEC=Número de las Audiencias Externas Coordinadas AEC1=Audiencias externas coordinadas 1 AEC2=Audiencias externas coordinadas 2 AECn=Audiencias externas coordinadas n	36	9	9	100		Unidades de Apoyo de la o el Presidente Municipal
2023	3er Trimestre	2 Pachuca Honesta, Cercana y Moderna	Presidir, Supervisar y Conducir la Administración Pública Municipal	Se propone ejecutar un proceso de detección de necesidades mediante la efectiva coordinación y conducción de las actividades que se realizan para la celebración de reuniones de trabajo entre la o el Presidente Municipal con los diversos organismos públicos, privados, sociedad civil y ciudadanía en general	Actividad	Coordinación eficiente de audiencias internas para la mejora en los canales de comunicación	Audiencias internas coordinadas.	Mensual	Número de audiencias internas coordinadas	$NAIC = AIC1 + AIC2 + \dots + AICn$ NAIC=Número de Audiencias Internas. AIC1=Audiencias internas coordinadas 1 AIC2=Audiencias internas coordinadas 2 AICn=Audiencias internas coordinadas n	36	9	9	100		Unidades de Apoyo de la o el Presidente Municipal
2023	3er Trimestre	3 Pachuca Honesta, Cercana y Moderna	Presidir, Supervisar y Conducir la Administración Pública Municipal	Se propone ejecutar un proceso de detección de necesidades mediante la efectiva coordinación y conducción de las actividades que se realizan para la celebración de reuniones de trabajo entre la o el Presidente Municipal con los diversos organismos públicos, privados, sociedad civil y ciudadanía en general	Actividad	Coordinación eficiente de reuniones de gabinete para la mejora en los canales de comunicación	Reuniones de gabinete coordinadas.	Mensual	Número de reuniones de gabinete coordinadas	$NRGC = RGC1 + RGC2 + \dots + RGCn$ NRGC= Número de reuniones de gabinete coordinadas durante el periodo que se reporta RGC1= Reuniones de gabinete coordinadas durante el periodo que se reporta 1 RGC2= Reuniones de gabinete coordinadas durante el periodo que se reporta 2 RGCn=Reuniones de gabinete coordinadas n	675	169	168	99		Unidades de Apoyo de la o el Presidente Municipal
2023	3er Trimestre	1 Pachuca Honesta, Cercana y Moderna	Presidir, Supervisar y Conducir la Administración Pública Municipal	Se propone ejecutar un proceso de detección de necesidades mediante la efectiva coordinación y conducción de las actividades que se realizan para la celebración de reuniones de trabajo entre la o el Presidente Municipal con los diversos organismos públicos, privados, sociedad civil y ciudadanía en general	Actividad	Coordinación eficiente de reuniones con la administración pública Federal y Estatal para mejorar en los canales de comunicación	Reuniones con la administración pública Federal y Estatal.	Mensual	Número de reuniones con la administración pública Federal y Estatal coordinadas	$NRAPFEC = RAPFEC1 + RAPFEC2 + \dots + RAPFECn$ NRAPFEC=Número de reuniones con la Administración Pública Federal y Estatal Coordinadas. RAPFEC1=Reuniones con la Administración Pública Federal y Estatal Coordinadas 1 RAPFEC2=Reuniones con la Administración Pública Federal y Estatal Coordinadas 2 RAPFECn= Reuniones con la Administración Pública Federal y Estatal Coordinadas n	675	169	168	99		Unidades de Apoyo de la o el Presidente Municipal
2023	3er Trimestre	1 Pachuca Honesta, Cercana y Moderna	Coordinación y/o Supervisión de las Giras y Logística en las Actividades en las que Participa la o el C. Presidente Municipal Constitucional	Implementando las estrategias adecuadas para una logística eficiente, que se presenten en tiempo y forma los requerimientos para la realización de los eventos y que las áreas involucradas se apeguen a los lineamientos establecidos para la realización.	Fin	Contribuir a obtener una percepción positiva de la ciudadanía en cuanto al desempeño de la función pública de la C. Presidente Municipal en eventos mediante la coordinación eficiente y supervisión de las giras y logística de los eventos realizados	Eventos Realizados	Anual	Índice de percepción positiva respecto de los eventos realizados	$IPPRER = TER - ((30\% \text{ Negativo} + 69\% \text{ Aceptable} + 0\% \text{ Positivo}) / 100)$ IPPRER=Índice de percepción positiva respecto a eventos realizados TER= Total de Eventos Realizados	0	0	0	100		Dirección de Giras y Logística
2023	3er Trimestre	1 Pachuca Honesta, Cercana y Moderna	Coordinación y/o Supervisión de las Giras y Logística en las Actividades en las que Participa la o el C. Presidente Municipal Constitucional	Implementando las estrategias adecuadas para una logística eficiente, que se presenten en tiempo y forma los requerimientos para la realización de los eventos y que las áreas involucradas se apeguen a los lineamientos establecidos para la realización.	Propósito	Adecuada coordinación y/o supervisión de las giras y logística de los eventos a los que asiste la o el C. Presidente Municipal Constitucional	Eventos realizados	Anual	Tasa de eventos debidamente coordinados y/o supervisados	$TER = (PER / PEP) * 100$ TER=Tasa de eventos realizados PER= Porcentaje de eventos realizados PEP= Porcentaje de eventos programados	0	0	0	100		Dirección de Giras y Logística
2023	3er Trimestre	1 Pachuca Honesta, Cercana y Moderna	Coordinación y/o Supervisión de las Giras y Logística en las Actividades en las que Participa la o el C. Presidente Municipal Constitucional	Implementando las estrategias adecuadas para una logística eficiente, que se presenten en tiempo y forma los requerimientos para la realización de los eventos y que las áreas involucradas se apeguen a los lineamientos establecidos para la realización.	Componente	Eventos donde tiene participación la o el C. Presidente Municipal Constitucional, realizadas	Eventos realizados	Trimestral	Porcentaje de eventos realizados	$PER = (NER / NEP) * 100$ PER= Porcentaje de Eventos Realizados NER=Número de Eventos Realizados NEP=Número de Eventos Programados	402%	34.13%	34.13%	100		Dirección de Giras y Logística
2023	3er Trimestre	1 Pachuca Honesta, Cercana y Moderna	Coordinación y/o Supervisión de las Giras y Logística en las Actividades en las que Participa la o el C. Presidente Municipal Constitucional	Implementando las estrategias adecuadas para una logística eficiente, que se presenten en tiempo y forma los requerimientos para la realización de los eventos y que las áreas involucradas se apeguen a los lineamientos establecidos para la realización.	Actividad	Adecuada coordinación de las áreas	Tarjetas Informativas	Mensual	Número de tarjetas informativas elaboradas	$NTI = TI1 + TI2 + \dots + Tin$ NTI=Número de tarjetas informativas. TI1=Número de tarjetas informativas 1. TI2=Número de tarjetas informativas 2. Tin=Número de tarjetas informativas n	154	39	38.34	98		Dirección de Giras y Logística
2023	3er Trimestre	1 Pachuca Honesta, Cercana y Moderna	Coordinación y/o Supervisión de las Giras y Logística en las Actividades en las que Participa la o el C. Presidente Municipal Constitucional	Implementando las estrategias adecuadas para una logística eficiente, que se presenten en tiempo y forma los requerimientos para la realización de los eventos y que las áreas involucradas se apeguen a los lineamientos establecidos para la realización.	Actividad	Correcto aforo de acuerdo a los requerimientos	Eventos realizados	Mensual	Número de eventos realizados	$NER = E1 + E2 + \dots + En$ NER=Número de eventos realizados. NE1=Número de Eventos realizados 1 NER2=Número de Eventos realizados 2 En=Eventos n	154	39	38.34	98		Dirección de Giras y Logística
2023	3er Trimestre	1 Pachuca Honesta, Cercana y Moderna	Coordinación y/o Supervisión de las Giras y Logística en las Actividades en las que Participa la o el C. Presidente Municipal Constitucional	Implementando las estrategias adecuadas para una logística eficiente, que se presenten en tiempo y forma los requerimientos para la realización de los eventos y que las áreas involucradas se apeguen a los lineamientos establecidos para la realización.	Actividad	Correcto orden del día	Fichas técnicas.	Mensual	Número de fichas técnicas e invitaciones reaccionadas	$NFTI = FT1 + FT2 + \dots + FTn$ NFTI=Número de fichas técnicas e invitaciones reaccionadas durante el periodo que se reporta. FT1= Número de Ficha Técnica 1 FT2= Número de Ficha Técnica 2 FTn=Ficha Técnica n	154	39	38.34	98		Dirección de Giras y Logística
2023	3er Trimestre	1 Pachuca Honesta, Cercana y Moderna	Atención Ciudadana 070	Se proporcionará información a la ciudadanía mediante redes sociales y folleto con la finalidad de que el ciudadano identifique cuáles son las vías de comunicación con las que contamos y así pueda hacer llegar sus peticiones.	Fin	Contribuir a elevar la satisfacción ciudadana a través de la atención telefónica mediante un canal de comunicación empático	Peticiones atendidas	Anual	Índice de variación anual de peticiones atendidas	$IVAPA = (PAAAN - PAAAN) / PAAAN * 100$ IVAPA=Índice de Variación Anual de Peticiones Atendidas PAAAN=Peticiones Atendidas Año Actual PAAAN=Peticiones Atendidas Año Anterior	0	0	0	100		Dirección de Atención Telefónica SERVITEL
2023	3er Trimestre	1 Pachuca Honesta, Cercana y Moderna	Atención Ciudadana 070	Se proporcionará información a la ciudadanía mediante redes sociales y folleto con la finalidad de que el ciudadano identifique cuáles son las vías de comunicación con las que contamos y así pueda hacer llegar sus peticiones.	Propósito	Los ciudadanos del municipio de Pachuca de Solo reciben atención telefónica eficiente en la recepción de sus solicitudes y demandas, además de contar con herramientas y medios de difusión para proporcionar a la ciudadanía información veraz sobre la vía correcta para contactarnos, así como del servicio que se proporciona.	Peticiones ingresadas	Anual	Tasa de variación anual de peticiones ingresadas al sistema de gestión	$TVAPI = (PIAAAN - PIAAAN) / PIAAAN * 100$ TVAPI=Tasa de Variación Anual de Peticiones Ingresadas PIAAAN=Peticiones Ingresadas Año Actual PIAAN=Peticiones Ingresadas Año Anterior	0	0	0	100		Dirección de Atención Telefónica SERVITEL
2023	3er Trimestre	1 Pachuca Honesta, Cercana y Moderna	Atención Ciudadana 070	Se proporcionará información a la ciudadanía mediante redes sociales y folleto con la finalidad de que el ciudadano identifique cuáles son las vías de comunicación con las que contamos y así pueda hacer llegar sus peticiones.	Componente	Solicitudes y demandas efectivamente canalizadas	Solicitudes Canalizadas	Trimestral	Porcentaje de solicitudes canalizadas	$PSC = (NSR / NSPC) * 100$ PSC= Porcentaje de solicitudes canalizadas. NSR= Número de solicitudes recibidas NSPC= Número de solicitudes programadas a canalizar	4398	24.99%	24.99%	100		Dirección de Atención Telefónica SERVITEL
2023	3er Trimestre	1 Pachuca Honesta, Cercana y Moderna	Atención Ciudadana 070	Se proporcionará información a la ciudadanía mediante redes sociales y folleto con la finalidad de que el ciudadano identifique cuáles son las vías de comunicación con las que contamos y así pueda hacer llegar sus peticiones.	Componente	Difusión eficiente de los medios de atención ciudadana	Publicaciones en Redes Sociales	Trimestral	Porcentaje de publicaciones	$PP = (NPRS / NPP) * 100$ PP= Porcentaje de publicaciones. NPRS=Número de publicaciones en redes sociales. NPP=Número de publicaciones programadas.	0%	24.99%	24.99%	100		Dirección de Atención Telefónica SERVITEL















Indicadores 3° trimestre 2023

Ejercicio	Periodo	Eje del PMD	Nombre del Programa derivado del Plan Municipal de Desarrollo	Objetivo de Programa	Nivel del indicador	Definición del indicador	Unidad de medida	Frecuencia de medición	Indicador	Método de cálculo	Línea base	Metas programadas	Avance de metas	% de avance		Área responsable de la información
2023	3er Trimestre	1 Pachuca Honesta, Cercana y Moderna	Atención Ciudadana 070	Se proporcionará información a la ciudadanía mediante redes sociales y folleto con la finalidad de que el ciudadano identifique cuáles son las vías de comunicación con las que contamos y así pueda hacer llegar sus peticiones.	Actividad	Implementación del Programa Whatsapp Center	Peticiones Atendidas	Mensual	Número de peticiones atendidas	$NPA = PA1 + PA2 + \dots + PAn$ NPA= Número de Peticiones Atendidas dentro del periodo que se reporta. PA1= Peticiones Atendidas 1 PA2= Peticiones Atendidas 2 PAn=Peticiones Atendidas n	1600	400	400	100		Dirección de Atención Telefónica SERVITEL
2023	3er Trimestre	1 Pachuca Honesta, Cercana y Moderna	Atención Ciudadana 070	Se proporcionará información a la ciudadanía mediante redes sociales y folleto con la finalidad de que el ciudadano identifique cuáles son las vías de comunicación con las que contamos y así pueda hacer llegar sus peticiones.	Actividad	Suficientes herramientas, recursos de comunicación y canalización de solicitudes	Estadísticas Integradas	Mensual	Número de estadísticas integradas	$NEI = EI1 + EI2 + \dots + EIn$ NEI= Suma de las Estadísticas Integradas en el periodo que se reporta EI1= Estadísticas Integradas 1 EI2= Estadísticas Integradas 2 EIn=Estadísticas Integradas n	1600	400	400	100		Dirección de Atención Telefónica SERVITEL
2023	3er Trimestre	2 Pachuca Honesta, Cercana y Moderna	Atención Ciudadana 070	Se proporcionará información a la ciudadanía mediante redes sociales y folleto con la finalidad de que el ciudadano identifique cuáles son las vías de comunicación con las que contamos y así pueda hacer llegar sus peticiones.	Actividad	Información asertiva que proporcionen las y los compañeros del ayuntamiento sobre el área.	Capacitaciones	Mensual	Número de capacitaciones	$NC = C1 + C2 + \dots + Cn$ NC= Suma de las Capacitaciones durante el periodo que se reporta C1= Capacitaciones 1 C2= Capacitaciones 2 Cn=Capacitaciones n	1600	400	400	100		Dirección de Atención Telefónica SERVITEL
2023	3er Trimestre	3 Pachuca Honesta, Cercana y Moderna	Atención Ciudadana 070	Se proporcionará información a la ciudadanía mediante redes sociales y folleto con la finalidad de que el ciudadano identifique cuáles son las vías de comunicación con las que contamos y así pueda hacer llegar sus peticiones.	Actividad	Difusión del programa Whatsapp Center	Publicaciones realizadas	Mensual	Número de publicaciones realizadas	$NPR = P1 + P2 + \dots + Pn$ NPR= Suma de las Publicaciones Realizadas dentro del periodo que se reporta P1= Publicaciones 1 P2= Publicaciones 2 Pn=Publicaciones n	80	20	20	100		Dirección de Atención Telefónica SERVITEL
2023	3er Trimestre	4 Pachuca Honesta, Cercana y Moderna	Atención Ciudadana 070	Se proporcionará información a la ciudadanía mediante redes sociales y folleto con la finalidad de que el ciudadano identifique cuáles son las vías de comunicación con las que contamos y así pueda hacer llegar sus peticiones.	Actividad	Correcta difusión del servicio de atención telefónica	Publicaciones y Capacitaciones realizadas	Mensual	Número de publicaciones realizadas y capacitaciones	$NPCR = (PR1 + PR2 + \dots + PRn) + (CR1 + CR2 + \dots + CRn)$ NPCR= Suma de todas las Publicaciones + Suma de todas las Capacitaciones dentro del periodo que se reporta PR1= Publicaciones Realizadas 1 PR2= Publicaciones Realizadas 2 PRn=Publicaciones Realizadas n CR1= Capacitaciones Realizadas 1 CR2= Capacitaciones Realizadas 2 CRn=Capacitaciones Realizadas n	80	20	20	100		Dirección de Atención Telefónica SERVITEL
2023	3er Trimestre	5 Pachuca Honesta, Cercana y Moderna	Atención Ciudadana 070	Se proporcionará información a la ciudadanía mediante redes sociales y folleto con la finalidad de que el ciudadano identifique cuáles son las vías de comunicación con las que contamos y así pueda hacer llegar sus peticiones.	Actividad	Ampla difusión de información sobre la marcación correcta al 070	Publicaciones realizadas	Mensual	Número de publicaciones realizadas	$NPR = PR1 + PR2 + \dots + PRn$ NPR= Suma de las Publicaciones Realizadas dentro del periodo que se reporta PR1= Publicación Realizada 1 PR2=Publicación Realizada 2 PRn=Publicación Realizada n	80	20	20	100		Dirección de Atención Telefónica SERVITEL
2023	3er Trimestre	1 Pachuca Honesta, Cercana y Moderna	Atención, Orientación y Canalización Ciudadana	Se propone capacitar al personal para la adecuada recepción y registro de solicitudes ingresadas mediante audiencias y oficinas, verificando que la información esté completa para lograr una eficiente atención ciudadana.	Fin	Contribuir con la correcta atención a las peticiones realizadas por los ciudadanos.	Ciudadanos satisfechos	Anual	Índice de ciudadanos satisfechos con la gestión realizada.	$ICS = (NCS / TRV) * 100$ ICS= Índice de Ciudadanos Satisfechos NCS= Número de Ciudadanos Satisfechos TRV= Total de Respuestas Válidas	0	0	0	100		Secretaría Particular
2023	3er Trimestre	1 Pachuca Honesta, Cercana y Moderna	Atención, Orientación y Canalización Ciudadana	Se propone capacitar al personal para la adecuada recepción y registro de solicitudes ingresadas mediante audiencias y oficinas, verificando que la información esté completa para lograr una eficiente atención ciudadana.	Propósito	La atención que se brinda a la ciudadanía del Municipio de Pachuca de Soto es eficiente.	Peticiones canalizadas	Anual	Tasa de las peticiones canalizadas satisfactoriamente.	$TPCS = (NPCS / TPC) * 100$ TPCS= Tasa de Peticiones Canalizadas Satisfactoriamente NPCS= Número de peticiones canalizadas satisfactoriamente TPC= Total de peticiones canalizadas	0	0	0	100		Secretaría Particular
2023	3er Trimestre	1 Pachuca Honesta, Cercana y Moderna	Atención, Orientación y Canalización Ciudadana	Se propone capacitar al personal para la adecuada recepción y registro de solicitudes ingresadas mediante audiencias y oficinas, verificando que la información esté completa para lograr una eficiente atención ciudadana.	Componente	Correcta canalización de peticiones	Peticiones ingresadas	Trimestral	Porcentaje de las peticiones ingresadas	$PPCH = (NPCR / NPC) * 100$ PPCH=Porcentaje de peticiones de la ciudadanía ingresadas NPCR=Número de peticiones de la ciudadanía ingresadas. NPC=Número de peticiones de la ciudadanía programadas.	2619	21.04	23.94%	1		Secretaría Particular
2023	3er Trimestre	1 Pachuca Honesta, Cercana y Moderna	Atención, Orientación y Canalización Ciudadana	Se propone capacitar al personal para la adecuada recepción y registro de solicitudes ingresadas mediante audiencias y oficinas, verificando que la información esté completa para lograr una eficiente atención ciudadana.	Actividad	Registro completo de solicitudes ingresadas en audiencias públicas, privadas y oficinas.	Peticiones Registradas	Mensual	Número de peticiones registradas.	$NPR = SIAPub + SIPIv + SIO$ NPR= Número peticiones registradas SIAPub= Solicitudes Ingresadas en Audiencias Públicas SIAPiv= Solicitudes Ingresadas en Audiencias Privadas	1310	328	327	100		Secretaría Particular
2023	3er Trimestre	1 Pachuca Honesta, Cercana y Moderna	Atención, Orientación y Canalización Ciudadana	Se propone capacitar al personal para la adecuada recepción y registro de solicitudes ingresadas mediante audiencias y oficinas, verificando que la información esté completa para lograr una eficiente atención ciudadana.	Actividad	Entrega en la totalidad de peticiones canalizadas.	Peticiones canalizadas	Mensual	Número de entrega de peticiones canalizadas.	$NEPC = PC1 + PC2 + \dots + PCn$ NEPC= Número de peticiones canalizadas. PC1= Peticiones canalizadas 1 PC2= Peticiones canalizadas 2	1310	328	327	100		Secretaría Particular
2023	3er Trimestre	1 Pachuca Honesta, Cercana y Moderna	Fortalecimiento de las relaciones entre el Presidente Municipal con los ciudadanos y los diferentes sectores de Públicos	Consolidar y estimular el liderazgo social con una adecuada coordinación de canales de atención y comunicación que desarrollará interés de la ciudadanía para participar y/o asistir a los eventos de Municipio de Pachuca de Soto	Fin	Liderazgo social de la o el Presidente Municipal	Índice de avance	Anual	Índice de avance en la consolidación de los dos componentes de la dirección de Relaciones Públicas	$IA = (PCA + PCB) / 2$ IA= Índice de avance PCA= Puntuación al Componente A PCB= Puntuación del Componente B	0	0	0	100		Dirección de Relaciones Públicas
2023	3er Trimestre	1 Pachuca Honesta, Cercana y Moderna	Fortalecimiento de las relaciones entre el Presidente Municipal con los ciudadanos y los diferentes sectores de Públicos	Consolidar y estimular el liderazgo social con una adecuada coordinación de canales de atención y comunicación que desarrollará interés de la ciudadanía para participar y/o asistir a los eventos de Municipio de Pachuca de Soto	Propósito	Liderazgo social de la o el Presidente Municipal, se genera por la adecuada comunicación entre autoridades municipales y la ciudadanía, provocada por factores tales como el interés de la ciudadanía para participar y/o asistir a los eventos organizados por el Ayuntamiento.	Número de vínculos	Anual	Tasa de fortalecimiento de vínculos entre el municipio y la sociedad en general	$TFV = (NVF / TVE) * 100$ TFV= Tasa de Fortalecimiento de Vínculos NVF= Número de Vínculos Fortalecidos TVE= Total de Vínculos Evaluados	0	0	0	100		Dirección de Relaciones Públicas
2023	3er Trimestre	1 Pachuca Honesta, Cercana y Moderna	Fortalecimiento de las relaciones entre el Presidente Municipal con los ciudadanos y los diferentes sectores de Públicos	Consolidar y estimular el liderazgo social con una adecuada coordinación de canales de atención y comunicación que desarrollará interés de la ciudadanía para participar y/o asistir a los eventos de Municipio de Pachuca de Soto	Componente	Eventos organizados y atendidos	Número de Eventos	Trimestral	Porcentaje de eventos atendidos	$PEOA = (NER / NEP) * 100$ PEOA= Porcentaje de eventos organizados y atendidos. NER= Número de eventos realizados. NEP= Número de eventos programados.	22	27.27%	13.85%	50		Dirección de Relaciones Públicas
2023	3er Trimestre	1 Pachuca Honesta, Cercana y Moderna	Fortalecimiento de las relaciones entre el Presidente Municipal con los ciudadanos y los diferentes sectores de Públicos	Consolidar y estimular el liderazgo social con una adecuada coordinación de canales de atención y comunicación que desarrollará interés de la ciudadanía para participar y/o asistir a los eventos de Municipio de Pachuca de Soto	Actividad	Convocatoria eficiente para eventos organizados por presidencia	Eventos Convocados	Mensual	Número de eventos convocados por Relaciones Públicas.	$NECRP = ECRP1 + ECRP2 + \dots + ECRPn$ NECRP= Número de Eventos Convocados por Relaciones Públicas dentro del periodo que se reporta. ECRP1=Eventos Convocados por Relaciones Públicas 1. ECRP2=Eventos Convocados por Relaciones Públicas 2.	5	2	2	100		Dirección de Relaciones Públicas
2023	3er Trimestre	1 Pachuca Honesta, Cercana y Moderna	Fortalecimiento de las relaciones entre el Presidente Municipal con los ciudadanos y los diferentes sectores de Públicos	Consolidar y estimular el liderazgo social con una adecuada coordinación de canales de atención y comunicación que desarrollará interés de la ciudadanía para participar y/o asistir a los eventos de Municipio de Pachuca de Soto	Actividad	Directorio oficial de Relaciones públicas actualizado	Invitaciones enviadas	Mensual	Número de invitaciones enviadas	$NIE = IE1 + IE2 + \dots + IEn$ NIE= Número de Invitaciones Enviadas dentro del periodo que se reporta dentro del periodo que se reporta IE1=Invitaciones Enviadas 1. IE2=Invitaciones Enviadas 2.	5	2	2	100		Dirección de Relaciones Públicas
2023	3er Trimestre	1 Pachuca Honesta, Cercana y Moderna	Fortalecimiento de las relaciones entre el Presidente Municipal con los ciudadanos y los diferentes sectores de Públicos	Consolidar y estimular el liderazgo social con una adecuada coordinación de canales de atención y comunicación que desarrollará interés de la ciudadanía para participar y/o asistir a los eventos de Municipio de Pachuca de Soto	Actividad	Llamadas de confirmación para el evento	Llamadas realizadas	Mensual	Número de llamadas realizadas	$NLIR = LLR1 + LLR2 + \dots + LLRn$ NLIR= Número de llamadas realizadas dentro del periodo que se reporta LLR1= Llamadas realizadas 1. LLR2= Llamadas realizadas 2.	5	2	2	100		Dirección de Relaciones Públicas
2023	3er Trimestre	1 Pachuca Honesta, Cercana y Moderna	Fortalecimiento de las relaciones entre el Presidente Municipal con los ciudadanos y los diferentes sectores de Públicos	Consolidar y estimular el liderazgo social con una adecuada coordinación de canales de atención y comunicación que desarrollará interés de la ciudadanía para participar y/o asistir a los eventos de Municipio de Pachuca de Soto	Actividad	Equidad de género en eventos	Asistentes al evento	Mensual	Número de personas que asistieron al evento convocado	$NAEC = AEC1 + AEC2 + \dots + AECn$ NAEC= Suma de los Asistentes al Evento Convocado durante el periodo que se reporta. AEC1= Asistentes al evento convocado 1 AEC2= Asistentes al evento convocado 2	5	2	2	100		Dirección de Relaciones Públicas

Indicadores 3° trimestre 2023




















Ejercicio	Periodo	Eje del PMD	Nombre del Programa derivado del Plan Municipal de Desarrollo	Objetivo de Programa	Nivel del indicador	Definición del indicador	Unidad de medida	Frecuencia de medición	Indicador	Método de cálculo	Línea base	Metas programadas	Avance de metas	% de avance		Área responsable de la información
2023	3er Trimestre	1 Pachuca Honesta, Cercana y Moderna	Fortalecimiento de las relaciones entre el Presidente Municipal con los ciudadanos y los diferentes sectores de Públicos	Consolidar y estimular el liderazgo social con una adecuada coordinación de canales de atención y comunicación que desarrollará interés de la ciudadanía para participar y/o asistir a los eventos de Municipio de Pachuca de Soto	Actividad	Registro adecuado de eventos realizados	Personas atendidas	Mensual	Número de personalidades atendidas	$NPA = PA1 + PA2 + \dots + PA_n$ NPA= Suma de las Personalidades Atendidas durante el periodo que se reporta PA1= Persona Atendida 1 PA2= Persona Atendida 2	5	2	2	100		Dirección de Relaciones Públicas
2023	3er Trimestre	3 Pachuca con bienestar social, humana, igualitaria y con valores	Prevención de la violencia en contra de Niñas, Niños y Adolescentes de Pachuca de Soto	Creación de un comité comunitario de protección de Niñas, Niños y Adolescentes, impartición de talleres "Conoce tus derechos", celebración de convenios interinstitucionales, creación de campañas para la reducción del trabajo infantil y la violencia en contra de Niñas, Niños y Adolescentes	Fin	Reducción de casos de la violencia en contra de Niñas, Niños y Adolescentes de Pachuca de Soto	Casos de violencia	Anual	Índice de casos de violencia en contra de Niñas, Niños y Adolescentes	$ICV = \frac{NCVCNNA}{PTNNA} * 100$ ICV= Índice de casos de violencia NCVCNNA= Número de casos de violencia contra Niñas, Niños y Adolescentes PTNNA= Población total de Niñas, Niños y Adolescentes	0	0	0	100		Secretaría Ejecutiva del Sistema Municipal de Protección Integral de Niñas, Niños y Adolescentes Pachuca
2023	3er Trimestre	3 Pachuca con bienestar social, humana, igualitaria y con valores	Prevención de la violencia en contra de Niñas, Niños y Adolescentes de Pachuca de Soto	Creación de un comité comunitario de protección de Niñas, Niños y Adolescentes, impartición de talleres "Conoce tus derechos", celebración de convenios interinstitucionales, creación de campañas para la reducción del trabajo infantil y la violencia en contra de Niñas, Niños y Adolescentes	Propósito	Baja tasa de violencia en contra de Niñas, Niños y Adolescentes de Pachuca de Soto.	Reportes	Anual	Tasa de reportes de violencia en contra de Niñas, Niños y Adolescentes	$TRVCNNA = \frac{NRVCNNA}{PNNA} * 100$ TRVCNNA= Tasa de reportes de violencia contra Niñas, Niños y Adolescentes NRVCNNA= Número de reportes de violencia contra Niñas, Niños y Adolescentes PNNA= Población de Niñas, Niños y Adolescentes	0	0	0	100		Secretaría Ejecutiva del Sistema Municipal de Protección Integral de Niñas, Niños y Adolescentes Pachuca
2023	3er Trimestre	3 Pachuca con bienestar social, humana, igualitaria y con valores	Prevención de la violencia en contra de Niñas, Niños y Adolescentes de Pachuca de Soto	Creación de un comité comunitario de protección de Niñas, Niños y Adolescentes, impartición de talleres "Conoce tus derechos", celebración de convenios interinstitucionales, creación de campañas para la reducción del trabajo infantil y la violencia en contra de Niñas, Niños y Adolescentes	Componente	Eficientes mecanismos de atención a la violencia en contra de Niñas, Niños y Adolescentes de Pachuca de Soto por parte de las autoridades de la administración pública	Atenciones	Trimestral	Porcentaje de casos de Niñas, Niños y Adolescentes atendidos por casos de violencia en su agravio	$PNNAACV = \frac{NRNNYAa}{NRNNYAa + NRNNYAa} * 100$ PNNAACV= Porcentaje de Niñas, Niños y Adolescentes atendidos por casos de violencia NRNNYAa= Número de reportes de Niñas, Niños y Adolescentes atendidos NRNNYAa= Número de reportes de Niñas, Niños y Adolescentes programados para atención	100%	30%	25	8333		Secretaría Ejecutiva del Sistema Municipal de Protección Integral de Niñas, Niños y Adolescentes Pachuca
2023	3er Trimestre	3 Pachuca con bienestar social, humana, igualitaria y con valores	Prevención de la violencia en contra de Niñas, Niños y Adolescentes de Pachuca de Soto	Creación de un comité comunitario de protección de Niñas, Niños y Adolescentes, impartición de talleres "Conoce tus derechos", celebración de convenios interinstitucionales, creación de campañas para la reducción del trabajo infantil y la violencia en contra de Niñas, Niños y Adolescentes	Componente	Disminución de trabajo infantil de Niñas, Niños y Adolescentes de Pachuca de Soto	Casos atendidos	Trimestral	Porcentaje de Niñas, Niños y Adolescentes atendidos por casos de trabajo infantil	$PNNAACI = \frac{NCNNYAa}{NCNNYAa + NCNNYAa} * 100$ PNNAACI= Porcentaje de Niñas, Niños y Adolescentes atendidos por casos de trabajo infantil NCNNYAa= Número de reportes de Niñas, Niños y Adolescentes NCNNYAa= Número de casos de Niñas, Niños y Adolescentes programados para atención	100%	20%	20	10000		Secretaría Ejecutiva del Sistema Municipal de Protección Integral de Niñas, Niños y Adolescentes Pachuca
2023	3er Trimestre	3 Pachuca con bienestar social, humana, igualitaria y con valores	Prevención de la violencia en contra de Niñas, Niños y Adolescentes de Pachuca de Soto	Creación de un comité comunitario de protección de Niñas, Niños y Adolescentes, impartición de talleres "Conoce tus derechos", celebración de convenios interinstitucionales, creación de campañas para la reducción del trabajo infantil y la violencia en contra de Niñas, Niños y Adolescentes	Componente	Eficientes medios de difusión de los Derechos de Niñas, Niños y Adolescentes de Pachuca de Soto	Pláticas y talleres realizados	Trimestral	Porcentaje de campañas de difusión y talleres de los derechos de Niñas, Niños y Adolescentes realizados	$PCyTDDNNA = \frac{NCyTDDNNA}{NCyTDDNNA + NCyTDDNNA} * 100$ PCyTDDNNA= Porcentaje de campañas y talleres de difusión de los derechos de Niñas, Niños y Adolescentes NCyTDDNNA= Número de campañas y talleres de difusión de los derechos de Niñas, Niños y Adolescentes realizados NCyTDDNNA= Número de campañas y talleres de difusión de los derechos de Niñas, Niños y Adolescentes programados	100%	25%	25	10000		Secretaría Ejecutiva del Sistema Municipal de Protección Integral de Niñas, Niños y Adolescentes Pachuca
2023	3er Trimestre	3 Pachuca con bienestar social, humana, igualitaria y con valores	Prevención de la violencia en contra de Niñas, Niños y Adolescentes de Pachuca de Soto	Creación de un comité comunitario de protección de Niñas, Niños y Adolescentes, impartición de talleres "Conoce tus derechos", celebración de convenios interinstitucionales, creación de campañas para la reducción del trabajo infantil y la violencia en contra de Niñas, Niños y Adolescentes	Actividad	Suficientes protocolos de atención por parte de las autoridades para atender la violencia en contra de Niñas, Niños y Adolescentes de Pachuca de Soto	Casos de Niñas, Niños y Adolescentes atendidos	Mensual	Porcentaje de casos de Niñas, Niños y Adolescentes atendidos por casos de violencia en su agravio	$PCNNAACVG = \frac{NCNNAa}{NCNNAa + NCNNAa} * 100$ PCNNAACVG= Porcentaje de casos de Niñas, Niños y Adolescentes atendidos por casos de violencia en su agravio NCNNAa= Número de casos de Niñas, Niños y Adolescentes atendidos por violencia NCNNAa= Total de casos de Niñas, Niños y Adolescentes atendidos	0	60	25	42		Secretaría Ejecutiva del Sistema Municipal de Protección Integral de Niñas, Niños y Adolescentes Pachuca
2023	3er Trimestre	3 Pachuca con bienestar social, humana, igualitaria y con valores	Prevención de la violencia en contra de Niñas, Niños y Adolescentes de Pachuca de Soto	Creación de un comité comunitario de protección de Niñas, Niños y Adolescentes, impartición de talleres "Conoce tus derechos", celebración de convenios interinstitucionales, creación de campañas para la reducción del trabajo infantil y la violencia en contra de Niñas, Niños y Adolescentes	Actividad	Eficaz compromiso de padres y madres de familia para la protección y cuidado de Niñas, Niños y Adolescentes	Personas Alcanzadas con Información	Mensual	Número de personas alcanzadas con información para acceder a la Educación de Niñas, Niños y Adolescentes	$NPAIENNA = \frac{PAIENNA1 + PAIENNA2 + \dots + PAIENNA_n}{PAIENNA1 + PAIENNA2 + \dots + PAIENNA_n}$ NPAIENNA= Número de las Personas Alcanzadas con Información para Acceder a la Educación de Niñas, Niños y Adolescentes PAIENNA1= Personas Alcanzadas con Información para Acceder a la Educación de Niñas, Niños y Adolescentes 1 PAIENNA2= Personas Alcanzadas con Información para Acceder a la Educación de Niñas, Niños y Adolescentes 2	7000	1750	1890	108		Secretaría Ejecutiva del Sistema Municipal de Protección Integral de Niñas, Niños y Adolescentes Pachuca
2023	3er Trimestre	3 Pachuca con bienestar social, humana, igualitaria y con valores	Prevención de la violencia en contra de Niñas, Niños y Adolescentes de Pachuca de Soto	Creación de un comité comunitario de protección de Niñas, Niños y Adolescentes, impartición de talleres "Conoce tus derechos", celebración de convenios interinstitucionales, creación de campañas para la reducción del trabajo infantil y la violencia en contra de Niñas, Niños y Adolescentes	Actividad	Sensibilización cultural de los adultos	Ciudadanos Capacitados	Mensual	Número de ciudadanos capacitados acerca de la problemática del trabajo infantil	$NCCAPT = CC1 + CC2 + CC3 + \dots + CC_n$ NCCAPT= Número de Ciudadanos Capacitados Acerca de la Problemática del Trabajo Infantil Dentro del periodo que se reporta CC1= Ciudadano Capacitado 1 CC2= Ciudadano Capacitado 2	2000	550	500	91		Secretaría Ejecutiva del Sistema Municipal de Protección Integral de Niñas, Niños y Adolescentes Pachuca
2023	3er Trimestre	3 Pachuca con bienestar social, humana, igualitaria y con valores	Prevención de la violencia en contra de Niñas, Niños y Adolescentes de Pachuca de Soto	Creación de un comité comunitario de protección de Niñas, Niños y Adolescentes, impartición de talleres "Conoce tus derechos", celebración de convenios interinstitucionales, creación de campañas para la reducción del trabajo infantil y la violencia en contra de Niñas, Niños y Adolescentes	Actividad	Suficientes mecanismos de vinculación con el sector privado	Convenios Realizados	Mensual	Número de convenios realizados en pro de la Niñez y Adolescentes	$NCRPNA = CRPNA1 + CRPNA2 + \dots + CRPNA_n$ NCRPNA= Número de Convenios Realizados en Pro de la Niñez y Adolescentes dentro del periodo que se reporta CRPNA1= Convenios Realizados en Pro de la Niñez y Adolescentes 1 CRPNA2= Convenios Realizados en Pro de la Niñez y Adolescentes 2	1	1	0	0		Secretaría Ejecutiva del Sistema Municipal de Protección Integral de Niñas, Niños y Adolescentes Pachuca
2023	3er Trimestre	3 Pachuca con bienestar social, humana, igualitaria y con valores	Prevención de la violencia en contra de Niñas, Niños y Adolescentes de Pachuca de Soto	Creación de un comité comunitario de protección de Niñas, Niños y Adolescentes, impartición de talleres "Conoce tus derechos", celebración de convenios interinstitucionales, creación de campañas para la reducción del trabajo infantil y la violencia en contra de Niñas, Niños y Adolescentes	Actividad	Eficiente intervención de las autoridades para prevenir el trabajo infantil	Niñas, Niños y Adolescentes que dejan de ser víctimas de trabajo infantil	Mensual	Número de Niñas, Niños y Adolescentes que dejan de ser víctimas de trabajo infantil	$STNDNNA = SVT1 + SVT2 + \dots + SVT_n$ STNDNNA= Suma total Número de Niñas, Niños y Adolescentes que dejan de ser víctimas de trabajo infantil SVT1= Niñas, Niños y Adolescentes que dejan de ser víctimas de trabajo infantil SVT2= Niñas, Niños y Adolescentes que dejan de ser víctimas de trabajo infantil	20	6	6	100		Secretaría Ejecutiva del Sistema Municipal de Protección Integral de Niñas, Niños y Adolescentes Pachuca
2023	3er Trimestre	3 Pachuca con bienestar social, humana, igualitaria y con valores	Prevención de la violencia en contra de Niñas, Niños y Adolescentes de Pachuca de Soto	Creación de un comité comunitario de protección de Niñas, Niños y Adolescentes, impartición de talleres "Conoce tus derechos", celebración de convenios interinstitucionales, creación de campañas para la reducción del trabajo infantil y la violencia en contra de Niñas, Niños y Adolescentes	Actividad	Disminución de la deserción educativa	Personas Alcanzadas con Información	Mensual	Número de personas alcanzadas con información para acceder a la educación de Niñas, Niños y Adolescentes	$NPAIENNA = \frac{PAIENNA1 + PAIENNA2 + \dots + PAIENNA_n}{PAIENNA1 + PAIENNA2 + \dots + PAIENNA_n}$ NPAIENNA= Número de Personas Alcanzadas con Información para Acceder a la Educación de Niñas, Niños y Adolescentes PAIENNA1= Personas Alcanzadas con Información para Acceder a la Educación de Niñas, Niños y Adolescentes 1 PAIENNA2= Personas Alcanzadas con Información para Acceder a la Educación de Niñas, Niños y Adolescentes 2	7000	1700	1830	108		Secretaría Ejecutiva del Sistema Municipal de Protección Integral de Niñas, Niños y Adolescentes Pachuca
2023	3er Trimestre	3 Pachuca con bienestar social, humana, igualitaria y con valores	Prevención de la violencia en contra de Niñas, Niños y Adolescentes de Pachuca de Soto	Creación de un comité comunitario de protección de Niñas, Niños y Adolescentes, impartición de talleres "Conoce tus derechos", celebración de convenios interinstitucionales, creación de campañas para la reducción del trabajo infantil y la violencia en contra de Niñas, Niños y Adolescentes	Actividad	Suficiente información sobre los derechos para la prevención del trabajo infantil	Ciudadanos Capacitados	Mensual	Número de ciudadanos capacitados acerca de la problemática del trabajo infantil	$NCCAPT = CC1 + CC2 + CC3 + \dots + CC_n$ NCCAPT= Número de Ciudadanos Capacitados Acerca de la Problemática del Trabajo Infantil Dentro del periodo que se reporta CC1= Ciudadano Capacitado 1 CC2= Ciudadano Capacitado 2	6000	1500	2050	137		Secretaría Ejecutiva del Sistema Municipal de Protección Integral de Niñas, Niños y Adolescentes Pachuca
2023	3er Trimestre	3 Pachuca con bienestar social, humana, igualitaria y con valores	Prevención de la violencia en contra de Niñas, Niños y Adolescentes de Pachuca de Soto	Creación de un comité comunitario de protección de Niñas, Niños y Adolescentes, impartición de talleres "Conoce tus derechos", celebración de convenios interinstitucionales, creación de campañas para la reducción del trabajo infantil y la violencia en contra de Niñas, Niños y Adolescentes	Actividad	Suficientes talleres de difusión de los derechos de Niñas, Niños y Adolescentes de Pachuca de Soto	Campañas de difusión y talleres	Mensual	Número de campañas de difusión y talleres de los derechos de Niñas, Niños y Adolescentes de Pachuca de Soto	$NNA = NCDTDNNA1 + NCDTDNNA2 + \dots + NCDTDNNA_n$ NNA= Suma total de campañas de difusión y talleres de los derechos de Niñas, Niños y Adolescentes NCDTDNNA= Número de campañas de difusión y talleres de los derechos de Niñas, Niños y Adolescentes	60	15	13	87		Secretaría Ejecutiva del Sistema Municipal de Protección Integral de Niñas, Niños y Adolescentes Pachuca

Indicadores 3° trimestre 2023

Ejercicio	Periodo	Eje del PMD	Nombre del Programa derivado del Plan Municipal de Desarrollo	Objetivo de Programa	Nivel del indicador	Definición del indicador	Unidad de medida	Frecuencia de medición	Indicador	Método de cálculo	Linea base	Metas programadas	Avance de metas	% de avance		Área responsable de la información
2023	3er Trimestre	3 Pachuca con bienestar social, humana, igualitaria y con valores	Prevención de la violencia en contra de Niñas, Niños y Adolescentes de Pachuca de Soto	Creación de un comité comunitario de protección de Niñas, Niños y Adolescentes; exposición de talleres "Conoce sus derechos", celebración de convenios interinstitucionales, creación de campañas para la reducción del trabajo infantil y la violencia en contra de Niñas, Niños y Adolescentes	Actividad	Suficientes campañas de difusión de los derechos de Niñas, Niños y Adolescentes de Pachuca de Soto	Personas Alcanzadas con las Campañas de Difusión	Mensual	Número personas alcanzadas con las campañas de difusión de los derechos de Niñas, Niños y Adolescentes de Pachuca de Soto a través de diferentes medios	NPACDDNNA= PACCDDNNA1+PACCDDNNA2+... PACCDDNNA1 NPACDDNNA= Número de personas Alcanzadas con las Campañas de Difusión de los Derechos de Niñas, Niños y Adolescentes PACCDDNNA1= Personas Alcanzadas con las Campañas de Difusión de los Derechos de Niñas, Niños y Adolescentes 1 PACCDDNNA2= Personas Alcanzadas con las Campañas de Difusión de los Derechos de Niñas, Niños y Adolescentes 2	8000	2550	3000	118		Secretaría Ejecutiva del Sistema Municipal de Protección Integral de Niñas, Niños y Adolescentes Pachuca
2023	3er Trimestre	3 Pachuca con bienestar social, humana, igualitaria y con valores	Diagnóstico de la situación actual de Niñas, Niños y Adolescentes en el municipio de Pachuca de Soto	Realizar un diagnóstico de la situación actual de Niñas, Niños y Adolescentes del Municipio de Pachuca en materia de Violencia, Prevención de Embarazo y Adicciones en colaboración con la Universidad Autónoma del Estado de Hidalgo, con perspectiva y enfoque de derechos de la Niñez y Adolescencia de Pachuca de Soto	Fin	Contar con suficiente información para prevenir las problemáticas existentes de Violencia, Embarazo y Adicciones en Niñas, Niños y Adolescentes	Entrevistas	Anual	Índice de Niñas, Niños y Adolescentes entrevistados	INNAE=(NNAE/TNNAPO)*100 INNAE= Índice de Niñas, Niños y Adolescentes entrevistados NNAE= Número de Niñas, Niños y Adolescentes entrevistados TNNAPO= Total de Niñas, Niños y Adolescentes en la población objetivo	0	0	0	100		Secretaría Ejecutiva del Sistema Municipal de Protección Integral de Niñas, Niños y Adolescentes Pachuca
2023	3er Trimestre	3 Pachuca con bienestar social, humana, igualitaria y con valores	Diagnóstico de la situación actual de Niñas, Niños y Adolescentes en el municipio de Pachuca de Soto	Realizar un diagnóstico de la situación actual de Niñas, Niños y Adolescentes del Municipio de Pachuca en materia de Violencia, Prevención de Embarazo y Adicciones en colaboración con la Universidad Autónoma del Estado de Hidalgo, con perspectiva y enfoque de derechos de la Niñez y Adolescencia de Pachuca de Soto	Propósito	Suficiente información de un diagnóstico de la situación actual de Niñas, Niños y Adolescentes del Municipio de Pachuca de Soto en materia de Violencia, Prevención de Embarazo y Adicciones	Casos registrados	Anual	Tasa de infancias y adolescencias en materia de Violencia, Embarazo y Adicciones en Niñas, Niños y Adolescentes	TIAMVE/ANNA=(NVE/ANNAPTNNA)*100 TIAMVE/ANNA=Tasa de infancias y adolescencias en materia de Violencia, Embarazo y Adicciones en Niñas, Niños y Adolescentes NVE=Número de casos de Violencia, Embarazo y Adicciones en Niñas, Niños y Adolescentes PTNNA= Población total de Niñas, Niños y Adolescentes	0	0	0	100		Secretaría Ejecutiva del Sistema Municipal de Protección Integral de Niñas, Niños y Adolescentes Pachuca
2023	3er Trimestre	3 Pachuca con bienestar social, humana, igualitaria y con valores	Diagnóstico de la situación actual de Niñas, Niños y Adolescentes en el municipio de Pachuca de Soto	Realizar un diagnóstico de la situación actual de Niñas, Niños y Adolescentes del Municipio de Pachuca en materia de Violencia, Prevención de Embarazo y Adicciones en colaboración con la Universidad Autónoma del Estado de Hidalgo, con perspectiva y enfoque de derechos de la Niñez y Adolescencia de Pachuca de Soto	Componente	Suficiente información cuantitativa sobre la problemática de vulneración de derechos de Niñas, Niños y Adolescentes en el Municipio de Pachuca de Soto	Entrevistas	Trimestral	Porcentaje de entrevistas a diferentes Instituciones Municipales y Estatales	PEDIMYE=(NEDIMYER/NEDIMYEP)*100 PEDIMYE= Porcentaje de entrevistas a diferentes Instituciones Municipales y Estatales NEDIMYER= Número de Entrevistas a diferentes Instituciones Municipales y Estatales realizadas NEDIMYEP= Número de Entrevistas a diferentes Instituciones Municipales y Estatales, programadas	100%	30%	30%	100		Secretaría Ejecutiva del Sistema Municipal de Protección Integral de Niñas, Niños y Adolescentes Pachuca
2023	3er Trimestre	3 Pachuca con bienestar social, humana, igualitaria y con valores	Diagnóstico de la situación actual de Niñas, Niños y Adolescentes en el municipio de Pachuca de Soto	Realizar un diagnóstico de la situación actual de Niñas, Niños y Adolescentes del Municipio de Pachuca en materia de Violencia, Prevención de Embarazo y Adicciones en colaboración con la Universidad Autónoma del Estado de Hidalgo, con perspectiva y enfoque de derechos de la Niñez y Adolescencia de Pachuca de Soto	Componente	Eficiente Sistema Municipal de Información	Datos de información obtenida	Trimestral	Porcentaje del avance del Sistema de Información que alimente al Sistema Estatal Creado	PSIASEC=(ASIS/ASIP)*100 PSIASEC= Porcentaje del Sistema de Información que alimente al Sistema Estatal Creado ASIS= Avance del Sistema de Información Creado ASIP= Avance del Sistema de Información Programado	100%	100%	0%	0		Secretaría Ejecutiva del Sistema Municipal de Protección Integral de Niñas, Niños y Adolescentes Pachuca
2023	3er Trimestre	3 Pachuca con bienestar social, humana, igualitaria y con valores	Diagnóstico de la situación actual de Niñas, Niños y Adolescentes en el municipio de Pachuca de Soto	Realizar un diagnóstico de la situación actual de Niñas, Niños y Adolescentes del Municipio de Pachuca en materia de Violencia, Prevención de Embarazo y Adicciones en colaboración con la Universidad Autónoma del Estado de Hidalgo, con perspectiva y enfoque de derechos de la Niñez y Adolescencia de Pachuca de Soto	Actividad	Mesas de Trabajo Interinstitucionales	Instituciones a Proporcionar la Información Solicitada	Mensual	Número de Instituciones a proporcionar la información solicitada	NIPIIS= IPIS1+IPIS2+_IPISn IPIS1= Instituciones a Proporcionar la Información Solicitada 1 IPIS2= Instituciones a Proporcionar la Información Solicitada 2	20	5	5	100		Secretaría Ejecutiva del Sistema Municipal de Protección Integral de Niñas, Niños y Adolescentes Pachuca
2023	3er Trimestre	3 Pachuca con bienestar social, humana, igualitaria y con valores	Diagnóstico de la situación actual de Niñas, Niños y Adolescentes en el municipio de Pachuca de Soto	Realizar un diagnóstico de la situación actual de Niñas, Niños y Adolescentes del Municipio de Pachuca en materia de Violencia, Prevención de Embarazo y Adicciones en colaboración con la Universidad Autónoma del Estado de Hidalgo, con perspectiva y enfoque de derechos de la Niñez y Adolescencia de Pachuca de Soto	Actividad	Trabajo de Campo	Estudiantes e Investigadores a realizar el Trabajo de Campo	Mensual	Número de estudiantes e investigadores de la Uaeh a realizar el Trabajo de Campo	NEIRTC=(ERTC1+ERTC2+_ERTCn)+(IRTC1+IRTC2+_IRTCn) NEIRTC= Número de Estudiantes de la UAEH a Realizar el Trabajo de Campo dentro del periodo que se reporta ERTC1=Estudiantes de la UAEH a Realizar el Trabajo de Campo 1 ERTC2=Estudiantes de la UAEH a Realizar el Trabajo de Campo 2	15	3	6	200		Secretaría Ejecutiva del Sistema Municipal de Protección Integral de Niñas, Niños y Adolescentes Pachuca
2023	3er Trimestre	3 Pachuca con bienestar social, humana, igualitaria y con valores	Diagnóstico de la situación actual de Niñas, Niños y Adolescentes en el municipio de Pachuca de Soto	Realizar un diagnóstico de la situación actual de Niñas, Niños y Adolescentes del Municipio de Pachuca en materia de Violencia, Prevención de Embarazo y Adicciones en colaboración con la Universidad Autónoma del Estado de Hidalgo, con perspectiva y enfoque de derechos de la Niñez y Adolescencia de Pachuca de Soto	Actividad	Eficiente Presupuesto para la creación de programas de vulneración de derechos de Niñas, Niños y Adolescentes de Pachuca de Soto	Programas para la Prevención	Mensual	Número de programas para la prevención de vulneración de derechos de Niñas, Niños y Adolescentes dentro del periodo que se reporta	PPVDNNA= PPDVNNNA1+ PPDVNNNA2+... PPDVNNNA PPVDNNA= Número de Programas para la Prevención de Vulneración de Derechos de Niñas, Niños y Adolescentes dentro del periodo que se reporta PPVDNNA= Programas para la Prevención de la Vulneración de Derechos de Niñas, Niños y Adolescentes	1	1	0	0		Secretaría Ejecutiva del Sistema Municipal de Protección Integral de Niñas, Niños y Adolescentes Pachuca
2023	3er Trimestre	3 Pachuca con bienestar social, humana, igualitaria y con valores	Diagnóstico de la situación actual de Niñas, Niños y Adolescentes en el municipio de Pachuca de Soto	Realizar un diagnóstico de la situación actual de Niñas, Niños y Adolescentes del Municipio de Pachuca en materia de Violencia, Prevención de Embarazo y Adicciones en colaboración con la Universidad Autónoma del Estado de Hidalgo, con perspectiva y enfoque de derechos de la Niñez y Adolescencia de Pachuca de Soto	Actividad	Superar el Adultocentrismo cultural	Personas Adultas Alcanzadas	Mensual	Número de personas adultas alcanzadas en temas de sensibilización de Niñez y Adolescencia dentro del periodo que se reporta	NAATSN= PATSNA1+PATSNA2+_PATSNA n NAATSN= Número de Personas Adultas Alcanzadas en temas de sensibilización de Niñez y Adolescencia dentro del periodo que se reporta 1 PATSNA1= Personas Adultas Alcanzadas en temas de sensibilización de Niñez y Adolescencia dentro del periodo que se reporta 2 PATSNA2= Personas Adultas Alcanzadas en temas de sensibilización de Niñez y Adolescencia dentro del periodo que se reporta 2	800	200	250	125		Secretaría Ejecutiva del Sistema Municipal de Protección Integral de Niñas, Niños y Adolescentes Pachuca
2023	3er Trimestre	3 Pachuca con bienestar social, humana, igualitaria y con valores	Participación de Niñas, Niños y Adolescentes de Pachuca de Soto	Incentivar la participación de las Niñas, Niños y Adolescentes de Pachuca de Soto en foros, encuestas y actividades de las y los integrantes del comité de participación infantil	Fin	Eficiente participación de Niñas, Niños y Adolescentes de Pachuca de Soto	Niñas, Niños y Adolescentes Participantes	Anual	Índice de Niñas, Niños y Adolescentes participantes en las diferentes actividades	INNAP=(NNAAP/TNNAPI)*100 INNAP= Índice de Niñas, Niños y Adolescentes participantes en las diferentes actividades NNAAP= Número de Niñas, Niños y Adolescentes participantes en las actividades TNNAPI= Total de Niñas, Niños y Adolescentes en la población objetivo	0	0	0	100		Secretaría Ejecutiva del Sistema Municipal de Protección Integral de Niñas, Niños y Adolescentes Pachuca
2023	3er Trimestre	3 Pachuca con bienestar social, humana, igualitaria y con valores	Participación de Niñas, Niños y Adolescentes de Pachuca de Soto	Incentivar la participación de las Niñas, Niños y Adolescentes de Pachuca de Soto en foros, encuestas y actividades de las y los integrantes del comité de participación infantil	Propósito	Alta participación de Niñas, Niños y Adolescentes de Pachuca de Soto en las actividades Municipales y Estatales así como en la creación de políticas públicas con perspectiva de Niñez y Adolescencia	Foros de consulta	Anual	Tasa de foros de consulta infantil, encuestas	TFCE=(NFCIER/PO)*100 TFCE= Tasa de foros de consulta infantil y encuestas NFCIER= Número de foros de consulta infantil y encuestas realizados PO= Población objetivo	0	0	0	100		Secretaría Ejecutiva del Sistema Municipal de Protección Integral de Niñas, Niños y Adolescentes Pachuca
2023	3er Trimestre	3 Pachuca con bienestar social, humana, igualitaria y con valores	Participación de Niñas, Niños y Adolescentes de Pachuca de Soto	Incentivar la participación de las Niñas, Niños y Adolescentes de Pachuca de Soto en foros, encuestas y actividades de las y los integrantes del comité de participación infantil	Componente	Suficientes encuestas y foros de participación de Niñas, Niños y Adolescentes de Pachuca de Soto	Encuestas y foros de participación	Trimestral	Porcentaje de encuestas y foros de participación de Niñas, Niños y Adolescentes del Municipio de Pachuca de Soto	PEYFPNNYA=(NEYFPNNYARNEYFPNNYAP)*100 PEYFPNNYA= Porcentaje de encuestas y foros de participación de Niñas, Niños y Adolescentes NEYFPNNYAR= Número de encuestas y foros de participación de Niñas, Niños y Adolescentes, realizadas NEYFPNNYAP= Número de encuestas y foros de participación de Niñas, Niños y Adolescentes, programadas	100%	25%	30%	120		Secretaría Ejecutiva del Sistema Municipal de Protección Integral de Niñas, Niños y Adolescentes Pachuca
2023	3er Trimestre	3 Pachuca con bienestar social, humana, igualitaria y con valores	Participación de Niñas, Niños y Adolescentes de Pachuca de Soto	Incentivar la participación de las Niñas, Niños y Adolescentes de Pachuca de Soto en foros, encuestas y actividades de las y los integrantes del comité de participación infantil	Componente	Suficientes actividades del Comité de Participación Infantil	Actividades con el comité de Participación Infantil	Trimestral	Porcentaje de actividades con la participación de las Niñas, Niños y Adolescentes del Comité de Participación Infantil	PACPI=(NACPIR/NACPI)*100 PACPI= Porcentaje de actividades del Comité de Participación Infantil NACPIR= Número de actividades del Comité de Participación Infantil realizadas NACPI= Número de actividades del Comité de Participación Infantil programadas	100%	25%	15%	60		Secretaría Ejecutiva del Sistema Municipal de Protección Integral de Niñas, Niños y Adolescentes Pachuca

Indicadores 3° trimestre 2023

Ejercicio	Periodo	Eje del PMD	Nombre del Programa derivado del Plan Municipal de Desarrollo	Objetivo de Programa	Nivel del indicador	Definición del indicador	Unidad de medida	Frecuencia de medición	Indicador	Método de cálculo	Línea base	Metas programadas	Avance de metas	% de avance		Área responsable de la información
2023	3er Trimestre	3 Pachuca con bienestar social, humana, igualitaria y con valores	Participación de Niñas, Niños y Adolescentes de Pachuca de Soto	Incentivar la participación de las Niñas, Niños y Adolescentes de Pachuca de Soto en foros, encuestas y actividades de las y los integrantes del comité de participación infantil	Actividad	Eficiente atención a las opiniones de las Niñas, Niños y Adolescentes de Pachuca de Soto	Niñas, Niños y Adolescentes	Mensual	Número de Niñas, Niños y Adolescentes del Municipio de Pachuca de Soto	NNNAP= Suma de las Niñas, Niños y Adolescentes del Municipio de Pachuca de Soto, dentro del periodo que se reporta NNP= Niñas, Niños del Municipio de Pachuca de Soto NAP= Número de Adolescentes de Pachuca	8000	2000	3000	150		Secretaría Ejecutiva del Sistema Municipal de Protección Integral de Niñas, Niños y Adolescentes
2023	3er Trimestre	3 Pachuca con bienestar social, humana, igualitaria y con valores	Participación de Niñas, Niños y Adolescentes de Pachuca de Soto	Incentivar la participación de las Niñas, Niños y Adolescentes de Pachuca de Soto en foros, encuestas y actividades de las y los integrantes del comité de participación infantil	Actividad	Eficientes políticas públicas con perspectiva de niñez y adolescencia	Niñas, Niños y Adolescentes	Mensual	Número de Niñas, Niños y Adolescentes del Municipio de Pachuca de Soto	NNNAP= Suma de las Niñas, Niños y Adolescentes del Municipio de Pachuca de Soto, dentro del periodo que se reporta NNP= Niñas, Niños del Municipio de Pachuca de Soto NAP= Número de Adolescentes de Pachuca	8000	2050	3000	146		Secretaría Ejecutiva del Sistema Municipal de Protección Integral de Niñas, Niños y Adolescentes
2023	3er Trimestre	3 Pachuca con bienestar social, humana, igualitaria y con valores	Participación de Niñas, Niños y Adolescentes de Pachuca de Soto	Incentivar la participación de las Niñas, Niños y Adolescentes de Pachuca de Soto en foros, encuestas y actividades de las y los integrantes del comité de participación infantil	Actividad	Suficientes actividades con la participación de las Niñas, Niños y Adolescentes integrantes del Comité de Participación Infantil	Niñas, Niños y Adolescentes	Mensual	Número de Niñas, Niños y Adolescentes beneficiados del Municipio de Pachuca de Soto	NNNABP= Número de Niñas, Niños y Adolescentes Beneficiados del Municipio de Pachuca de Soto NNBP= Número de Niñas, Niños beneficiados del Municipio de Pachuca de Soto ABP= Adolescentes beneficiados del Municipio de Pachuca	8000	2050	3000	146		Secretaría Ejecutiva del Sistema Municipal de Protección Integral de Niñas, Niños y Adolescentes
2023	3er Trimestre	1 Pachuca Honesta, Cercana y Moderna	Coordinación interna y administración de recursos	Optimización de los recursos mediante la coordinación interna eficiente	Fin	Contribuir en la realización de actividades económicas y turísticas mediante la optimización y correcta administración de recursos asignados	Actividades en pro del Desarrollo Económico y Turístico	Anual	Índice de actividades en pro del Desarrollo Económico y Turístico realizadas	IAPDET = (NADET / TAPDET) * 100 IAPDET= Índice de actividades en pro del Desarrollo Económico y Turístico NADET= Número de Actividades en pro del Desarrollo Económico y Turístico realizadas TAPDET= Total de actividades planificadas en pro del Desarrollo Económico y Turístico	0	0%	0%	100		Secretaría de Desarrollo Económico
2023	3er Trimestre	1 Pachuca Honesta, Cercana y Moderna	Coordinación interna y administración de recursos	Optimización de los recursos mediante la coordinación interna eficiente	Propósito	La ciudadanía recibe atención a sus solicitudes oportunamente	Solicitudes atendidas	Anual	Tasa de solicitudes atendidas	TSA= (NSA / TSR) * 100 TSA= Tasa de solicitudes atendidas NSA= Número de solicitudes atendidas TSR= Total de solicitudes recibidas	0	0%	0%	100		Secretaría de Desarrollo Económico
2023	3er Trimestre	1 Pachuca Honesta, Cercana y Moderna	Coordinación interna y administración de recursos	Optimización de los recursos mediante la coordinación interna eficiente	Componente	Actividades de acercamiento y beneficio a la ciudadanía coordinadas	Actividades de acercamiento	Trimestral	Porcentaje de actividades de acercamiento y beneficio a la ciudadanía coordinadas	PAABCC= Porcentaje de Actividades de Acercamiento y Beneficio a la Ciudadanía Coordinadas en el Ejercicio en Curso NAABCC= Número de Actividades de Acercamiento y Beneficio a la Ciudadanía Coordinadas Programadas Conforme al Ejercicio en Curso NAABCC= Número de Actividades de Acercamiento y Beneficio a la Ciudadanía Coordinadas Programadas Conforme al Ejercicio en Curso	200	28.50%	42.00%	147		Secretaría de Desarrollo Económico
2023	3er Trimestre	1 Pachuca Honesta, Cercana y Moderna	Coordinación interna y administración de recursos	Optimización de los recursos mediante la coordinación interna eficiente	Componente	Acciones para la oportuna administración de recursos realizadas	Acciones	Trimestral	Porcentaje de acciones para la oportuna administración de recursos realizadas	PAOARR= (NAOARR/NAOARPCEA)*100 PAOARR= Número de Acciones para la Oportuna Administración de Recursos Realizadas en el Ejercicio en Curso NAOARR= Número de Acciones para la Oportuna Administración de Recursos Programadas Conforme al Ejercicio en Curso NAOARPCEA= Número de Acciones para la Oportuna Administración de Recursos Programadas Conforme al Ejercicio Anterior	30	30.00%	30.00%	100		Secretaría de Desarrollo Económico
2023	3er Trimestre	1 Pachuca Honesta, Cercana y Moderna	Coordinación interna y administración de recursos	Optimización de los recursos mediante la coordinación interna eficiente	Actividad	Asistencia a comités y consejos	Asistencia a comités y consejos	Mensual	Número de asistencia a comités y consejos	NACC= (ACom1+ACom2+...+AComn) / (ACom1+ACom2+...+AComn) NACC= Suma de los asistentes a comités y consejos dentro del periodo que se reporta ACC= Asistencia a Comités y Consejos	25	5	2	40		Secretaría de Desarrollo Económico
2023	3er Trimestre	1 Pachuca Honesta, Cercana y Moderna	Coordinación interna y administración de recursos	Optimización de los recursos mediante la coordinación interna eficiente	Actividad	Atención presencial de usuarios	Usuarios atendidos vía presencial	Mensual	Número de usuarios vía presencial atendidos	NUPA= UPA1+UPA2+...+UPAn NUPA= Suma de los Usuarios Presenciales Atendidos dentro del periodo que se reporta UPA= Usuarios Presenciales Atendidos	25	38	60	158		Secretaría de Desarrollo Económico
2023	3er Trimestre	1 Pachuca Honesta, Cercana y Moderna	Coordinación interna y administración de recursos	Optimización de los recursos mediante la coordinación interna eficiente	Actividad	Atención virtual de usuarios	Usuarios atendidos vía virtual	Mensual	Número de usuarios vía virtual atendidos	NUVA= UVA1+UVA2+...+UVAn NUVA= Número de Usuarios Virtuales presenciales atendidos dentro del periodo que se reporta UVA= Usuarios Virtuales Atendidos	25	0	0	100		Secretaría de Desarrollo Económico
2023	3er Trimestre	1 Pachuca Honesta, Cercana y Moderna	Coordinación interna y administración de recursos	Optimización de los recursos mediante la coordinación interna eficiente	Actividad	Atención a mujeres emprendedoras y empresarias atendidas	Mujeres emprendedoras y empresarias atendidas	Mensual	Número de mujeres emprendedoras y empresarias atendidas	NMEEA= MEEA1+MEEA2+...+MEEAn NMEEA= Suma de las Mujeres Emprendedoras y Empresarias Atendidas dentro del periodo que se reporta MEEA= Mujeres Emprendedoras y Empresarias Atendidas.	25	0	0	100		Secretaría de Desarrollo Económico
2023	3er Trimestre	1 Pachuca Honesta, Cercana y Moderna	Coordinación interna y administración de recursos	Optimización de los recursos mediante la coordinación interna eficiente	Actividad	Atención de niñas, niñas y adolescentes derivado de actividades vinculantes con SIPNNA	Niñas, Niños y Adolescentes atendidos	Mensual	Número de niñas, niños y adolescentes atendidos	NNNA= NNA1+NNA2+...+NNAAn NNNA= Número de Niños, Niñas y Adolescentes Atendidos dentro del periodo que se reporta NNA= Niños, Niñas y Adolescentes Atendidos.	25	0	0	100		Secretaría de Desarrollo Económico
2023	3er Trimestre	1 Pachuca Honesta, Cercana y Moderna	Coordinación interna y administración de recursos	Optimización de los recursos mediante la coordinación interna eficiente	Actividad	Participación en eventos	Participación en eventos	Mensual	Número de participación en eventos	NPE= Suma de las Participaciones en Eventos dentro del periodo que se reporta PE= Participaciones en Eventos. NAG= NAG1+NAG2+...+NAGn	25	9	12	133		Secretaría de Desarrollo Económico
2023	3er Trimestre	1 Pachuca Honesta, Cercana y Moderna	Coordinación interna y administración de recursos	Optimización de los recursos mediante la coordinación interna eficiente	Actividad	Generación de nuevas alianzas	Alianzas nuevas generadas	Mensual	Número de nuevas alianzas generadas	NNAG= Suma de las Nuevas Alianzas Generadas dentro del periodo que se reporta NAG= Nuevas Alianzas Generadas.	25	0	0	100		Secretaría de Desarrollo Económico
2023	3er Trimestre	1 Pachuca Honesta, Cercana y Moderna	Coordinación interna y administración de recursos	Optimización de los recursos mediante la coordinación interna eficiente	Actividad	Seguimiento oportuno de programas internstitucionales	Seguimiento a programas internstitucionales	Mensual	Número de seguimiento a programas internstitucionales	NSPI= SPI1+SPI2+...+SPIn NSPI= Suma de los Seguidos a Programas Internstitucionales SPI= Seguimiento a Programas Internstitucionales.	25	7	10	143		Secretaría de Desarrollo Económico
2023	3er Trimestre	1 Pachuca Honesta, Cercana y Moderna	Coordinación interna y administración de recursos	Optimización de los recursos mediante la coordinación interna eficiente	Actividad	Administración de recursos financieros	Administración de recursos financieros realizados	Mensual	Número de administración de recursos financieros realizadas	NARFR= ARFR1+ARFR2+...+ARFRn NARFR= Suma de los Números de Administración de Recursos Financieros Realizados. ARFR= Administración de Recursos Financieros Realizados	10	3	3	100		Secretaría de Desarrollo Económico
2023	3er Trimestre	1 Pachuca Honesta, Cercana y Moderna	Coordinación interna y administración de recursos	Optimización de los recursos mediante la coordinación interna eficiente	Actividad	Gestión de recursos humanos	Gestiones de recursos humanos realizadas	Mensual	Número de gestiones de recursos humanos realizadas	NGHR= GRHR1+GRHR2+...+GRHRn NGHR= Suma de las Gestiones de Recursos Humanos Realizadas GRHR= Gestiones de Recursos Humanos Realizadas.	10	3	3	100		Secretaría de Desarrollo Económico
2023	3er Trimestre	1 Pachuca Honesta, Cercana y Moderna	Coordinación interna y administración de recursos	Optimización de los recursos mediante la coordinación interna eficiente	Actividad	Gestión de recursos materiales	Gestiones de recursos materiales realizadas	Mensual	Número de gestiones de recursos materiales realizadas	NGMR= GRMR1+GRMR2+...+GRMRn NGMR= Suma de las Gestiones de Recursos Materiales Realizadas dentro del periodo que se reporta GRMR= Gestiones de Recursos Materiales Realizadas.	10	3	3	100		Secretaría de Desarrollo Económico

Ejercicio	Periodo	Eje del PMD	Nombre del Programa derivado del Plan Municipal de Desarrollo	Objetivo de Programa	Nivel del indicador	Definición del indicador	Unidad de medida	Frecuencia de medición	Indicador	Método de cálculo	Línea base	Metas programadas	Avance de metas	% de avance		Área responsable de la información
2023	3er Trimestre	2 Pachuca Próspera y con Dinamismo Económico	Renovación de Licencias de Funcionamiento de Establecimientos Mercantiles	Los propietarios de las unidades económicas establecidas renuevan su Licencia de Funcionamiento de forma sencilla a través de gobierno electrónico	Fin	Contribuir con la conservación de establecimientos mercantiles regulados del Municipio de Pachuca de Soto, mediante la utilización de plataformas digitales	Mantenimiento de los establecimientos mercantiles regulados	Anual	Índice de Avance del mantenimiento de los establecimientos mercantiles regulados	$IAEMR = (NERMR / TEMR) * 100$ IAEMR= Índice de Avance de Establecimientos Mercantiles Regulados NERMR= Número de Establecimientos Mercantiles Regulados con Mantenimiento TEMR= Total de Establecimientos Mercantiles Regulados	0	0%	0%	100		Dirección de Desarrollo Económico
2023	3er Trimestre	2 Pachuca Próspera y con Dinamismo Económico	Renovación de Licencias de Funcionamiento de Establecimientos Mercantiles	Los propietarios de las unidades económicas establecidas renuevan su Licencia de Funcionamiento de forma sencilla a través de gobierno electrónico	Propósito	Los propietarios de establecimientos mercantiles del Municipio de Pachuca de Soto obtienen de forma simplificada la renovación de su Licencias de Funcionamiento	Renovación de Licencias de Funcionamiento	Anual	Tasa de avance en Renovación de Licencias de Funcionamiento	$TARLF = (NLFRR / TLFRR) * 100$ TARLF= Tasa de Avance en la Renovación de Licencias de Funcionamiento NLFRR= Número de Licencias de Funcionamiento Renovadas TLFRR= Total de Licencias de Funcionamiento Programadas	0	0%	0%	100		Dirección de Desarrollo Económico
2023	3er Trimestre	2 Pachuca Próspera y con Dinamismo Económico	Renovación de Licencias de Funcionamiento de Establecimientos Mercantiles	Los propietarios de las unidades económicas establecidas renuevan su Licencia de Funcionamiento de forma sencilla a través de gobierno electrónico	Componente	Asesorías eficientes para la renovación de licencias de funcionamiento otorgadas	Asesorías para la renovación de licencias de funcionamiento	Trimestral	Porcentaje de asesorías para la renovación de licencia de funcionamiento eficientemente atendidas.	$PARLFO = (NACONAP) / 100$ PARLFO= Porcentaje de Asesorías para la Renovación de Licencia de Funcionamiento Otorgadas NAP= Número de Asesorías Programadas	18739	13.60%	32.99%	239		Dirección de Desarrollo Económico
2023	3er Trimestre	2 Pachuca Próspera y con Dinamismo Económico	Renovación de Licencias de Funcionamiento de Establecimientos Mercantiles	Los propietarios de las unidades económicas establecidas renuevan su Licencia de Funcionamiento de forma sencilla a través de gobierno electrónico	Componente	Solicitudes de renovación de Licencias de Funcionamiento oportunamente atendidas.	Solicitudes de renovación de licencias de funcionamiento	Trimestral	Porcentaje de solicitudes de renovación de licencias de funcionamiento atendidas oportunamente	$PSRLFA = (NSRANSRP) / 100$ PSRLFA= Porcentaje de Solicitudes de Renovación de Licencias de Funcionamiento Atendidas NSRP= Número de Solicitudes de Renovación Programadas	7074	7.50%	4.15%	55		Dirección de Desarrollo Económico
2023	3er Trimestre	2 Pachuca Próspera y con Dinamismo Económico	Renovación de Licencias de Funcionamiento de Establecimientos Mercantiles	Los propietarios de las unidades económicas establecidas renuevan su Licencia de Funcionamiento de forma sencilla a través de gobierno electrónico	Componente	Renovaciones simplificadas de Licencias de Funcionamiento otorgadas.	Renovaciones de licencias de funcionamiento	Trimestral	Porcentaje de Renovaciones simplificadas de Licencias de Funcionamiento otorgadas.	$PLFR = (NLFRR) / 100$ PLFR= Porcentaje de Licencias de Funcionamiento Renovadas NLFRR= Número de Licencias de Funcionamiento Renovadas NLFRRP= Número de Licencias de Funcionamiento de Renovación Programadas	6209	14.12%	5.46%	39		Dirección de Desarrollo Económico
2023	3er Trimestre	2 Pachuca Próspera y con Dinamismo Económico	Renovación de Licencias de Funcionamiento de Establecimientos Mercantiles	Los propietarios de las unidades económicas establecidas renuevan su Licencia de Funcionamiento de forma sencilla a través de gobierno electrónico	Actividad	Atención eficiente de usuarios que solicitan información	Usuarios que solicitan información	Mensual	Número de usuarios que solicitan información	$NUS = US1 + US2 + \dots + USn$ NUS= Usuarios que Solicitan Información dentro del periodo que se reporta US1= Usuarios que solicitan información US2= Usuarios que Solicitan información	6,246	1,200	2,870	239		Dirección de Desarrollo Económico
2023	3er Trimestre	2 Pachuca Próspera y con Dinamismo Económico	Renovación de Licencias de Funcionamiento de Establecimientos Mercantiles	Los propietarios de las unidades económicas establecidas renuevan su Licencia de Funcionamiento de forma sencilla a través de gobierno electrónico	Actividad	Identificación y seguimiento de necesidades	Usuarios en seguimiento	Mensual	Número de usuarios en seguimiento	$NUS = US1 + US2 + \dots + USn$ NUS= Usuarios en seguimiento dentro del periodo que se reporta US1= Usuario en seguimiento US2= Usuario en seguimiento	6,246	1,200	2,870	239		Dirección de Desarrollo Económico
2023	3er Trimestre	2 Pachuca Próspera y con Dinamismo Económico	Renovación de Licencias de Funcionamiento de Establecimientos Mercantiles	Los propietarios de las unidades económicas establecidas renuevan su Licencia de Funcionamiento de forma sencilla a través de gobierno electrónico	Actividad	Entrega de información oral y/o digital	Usuarios atendidos	Mensual	Número de usuarios atendidos	$NUA = UA1 + UA2 + \dots + UAn$ NUA= Número de Usuarios Atendidos UA1= Usuario Atendido UAn= Usuarios Atendidos	6,246	1,200	2,870	239		Dirección de Desarrollo Económico
2023	3er Trimestre	2 Pachuca Próspera y con Dinamismo Económico	Renovación de Licencias de Funcionamiento de Establecimientos Mercantiles	Los propietarios de las unidades económicas establecidas renuevan su Licencia de Funcionamiento de forma sencilla a través de gobierno electrónico	Actividad	Registro o recuperación de usuario en plataforma	Usuarios registrados o recuperados	Mensual	Número de usuarios registrados o recuperados	$NURR = URR1 + URR2 + \dots + URRn$ NURR= Número de Usuarios Registrados o Recuperados dentro del periodo que se reporta URR1= Usuario Registrados o Recuperados. URRn= Usuario Registrados o Recuperados.	1,789	441	19	4		Dirección de Desarrollo Económico
2023	3er Trimestre	2 Pachuca Próspera y con Dinamismo Económico	Renovación de Licencias de Funcionamiento de Establecimientos Mercantiles	Los propietarios de las unidades económicas establecidas renuevan su Licencia de Funcionamiento de forma sencilla a través de gobierno electrónico	Actividad	Recepción de solicitudes de renovación de Licencia de Funcionamiento	Solicitudes de renovación recibidas	Mensual	Número de solicitudes de renovación recibidas	$NSRR = SRR1 + SRR2 + \dots + SRRn$ NSRR= Número de Solicitudes de Renovación Recibidas dentro del periodo que se reporta SRR1= Solicitudes de Renovación Recibidas. SRRn= Solicitudes de Renovación Recibidas.	1,789	600	332	55		Dirección de Desarrollo Económico
2023	3er Trimestre	2 Pachuca Próspera y con Dinamismo Económico	Renovación de Licencias de Funcionamiento de Establecimientos Mercantiles	Los propietarios de las unidades económicas establecidas renuevan su Licencia de Funcionamiento de forma sencilla a través de gobierno electrónico	Actividad	Revisión de información y/o documentación	Expedientes realizados	Mensual	Número de expedientes revisados	$NER = ER1 + ER2 + \dots + ERn$ NER= Suma del Número de Expedientes Revisados dentro del periodo que se informa ER1= Expedientes Revisados. ERn= Expedientes Revisados.	1,789	600	332	55		Dirección de Desarrollo Económico
2023	3er Trimestre	2 Pachuca Próspera y con Dinamismo Económico	Renovación de Licencias de Funcionamiento de Establecimientos Mercantiles	Los propietarios de las unidades económicas establecidas renuevan su Licencia de Funcionamiento de forma sencilla a través de gobierno electrónico	Actividad	Emisión de Formato Múltiple de pago	Formatos de pago emitidos	Mensual	Número de Formatos de Pago emitidos	$NFPE = FPE1 + FPE2 + \dots + FPEn$ NFPE= Suma del Número de Formatos de Pago Emitidos dentro del periodo que se reporta FPE1= Formatos de Pago Emitidos FPEn= Formatos de Pago Emitidos	1,789	540	295	55		Dirección de Desarrollo Económico
2023	3er Trimestre	2 Pachuca Próspera y con Dinamismo Económico	Renovación de Licencias de Funcionamiento de Establecimientos Mercantiles	Los propietarios de las unidades económicas establecidas renuevan su Licencia de Funcionamiento de forma sencilla a través de gobierno electrónico	Actividad	Validación del pago de derechos	Pagos validados	Mensual	Número de pagos validados	$NPV = PV1 + PV2 + \dots + PVn$ NPV= Suma del Número de Pagos Validados dentro del periodo que se reporta PV1= Pagos Validados PVn= Pagos Validados	1,242	600	465	78		Dirección de Desarrollo Económico
2023	3er Trimestre	2 Pachuca Próspera y con Dinamismo Económico	Renovación de Licencias de Funcionamiento de Establecimientos Mercantiles	Los propietarios de las unidades económicas establecidas renuevan su Licencia de Funcionamiento de forma sencilla a través de gobierno electrónico	Actividad	Generación del formato digital de Licencia de Funcionamiento	Formatos digitales generados	Mensual	Número de formatos digitales generados	$NFDG = FDG1 + FDG2 + \dots + FDGn$ NFDG= Suma del Número de Formatos Digitales Generados dentro del periodo que se reporta FDG1= Formatos Digitales Generados FDGn= Formatos Digitales Generados	1,242	600	465	78		Dirección de Desarrollo Económico
2023	3er Trimestre	2 Pachuca Próspera y con Dinamismo Económico	Renovación de Licencias de Funcionamiento de Establecimientos Mercantiles	Los propietarios de las unidades económicas establecidas renuevan su Licencia de Funcionamiento de forma sencilla a través de gobierno electrónico	Actividad	Validación del formato digital	Formatos digitales validados	Mensual	Número de formatos digitales validados	$NFDV = FDV1 + FDV2 + \dots + FDVn$ NFDV= Suma del Número de Formatos Digitales Validados dentro del periodo que se reporta FDV1= Formatos Digitales Validados FDVn= Formatos Digitales Validados	1,242	600	465	78		Dirección de Desarrollo Económico
2023	3er Trimestre	2 Pachuca Próspera y con Dinamismo Económico	Renovación de Licencias de Funcionamiento de Establecimientos Mercantiles	Los propietarios de las unidades económicas establecidas renuevan su Licencia de Funcionamiento de forma sencilla a través de gobierno electrónico	Actividad	Firma electrónica de Licencia de Funcionamiento vigente	Licencias de funcionamiento firmadas	Mensual	Número de licencias de funcionamiento firmadas	$NLFF = LFF1 + LFF2 + \dots + LFFn$ NLFF= Suma del Número de Licencias de Funcionamiento Firmadas dentro del periodo que se reporta LFF1= Licencia de Funcionamiento Firmada LFFn= Licencia de Funcionamiento Firmada	1,242	600	465	78		Dirección de Desarrollo Económico
2023	3er Trimestre	2 Pachuca Próspera y con Dinamismo Económico	Renovación de Licencias de Funcionamiento de Establecimientos Mercantiles	Los propietarios de las unidades económicas establecidas renuevan su Licencia de Funcionamiento de forma sencilla a través de gobierno electrónico	Actividad	Carga electrónica y envío de Licencia de Funcionamiento vigente	Licencias de funcionamiento enviadas	Mensual	Número de licencias de funcionamiento enviadas	$NLFE = LFE1 + LFE2 + \dots + LFEn$ NLFE= Suma del Número de Licencias de Funcionamiento Enviadas dentro del periodo que se reporta LFE1= Licencia de Funcionamiento Enviada LFEn= Licencia de Funcionamiento Enviada	1,242	600	465	78		Dirección de Desarrollo Económico
2023	3er Trimestre	2 Pachuca Próspera y con Dinamismo Económico	Apertura de Licencias de Funcionamiento de Establecimientos Mercantiles	Mayor difusión referente a los requisitos del Trámite de Apertura de Licencias de Funcionamiento	Fin	Contribuir con la formalidad de establecimientos mercantiles regulados del Municipio de Pachuca de Soto, mediante la utilización de plataformas digitales	Licencias de Funcionamiento aperturadas	Anual	Índice de Licencias de Funcionamiento aperturadas	$ILFA = (NLFA / TLS) * 100$ ILFA= Índice de Licencias de Funcionamiento Aperturadas NLFA= Número de Licencias de Funcionamiento Aperturadas TLS= Total de Licencias de Funcionamiento Solicitadas	0	0%	0%	100		Dirección de Mejora Regulatoria

Indicadores 3° trimestre 2023

Ejercicio	Periodo	Eje del PMD	Nombre del Programa derivado del Plan Municipal de Desarrollo	Objetivo de Programa	Nivel del indicador	Definición del indicador	Unidad de medida	Frecuencia de medición	Indicador	Método de cálculo	Línea base	Metas programadas	Avance de metas	% de avance		Área responsable de la información
2023	3er Trimestre	2 Pachuca Próspera y con Dinamismo Económico	Apertura de Licencias de Funcionamiento de Establecimientos Mercantiles	Mayor difusión referente a los requisitos del Trámite de Apertura de Licencias de Funcionamiento	Propósito	Los propietarios de establecimientos mercantiles del Municipio de Pachuca de Solo obtienen de forma simplificada la Apertura de su Licencias de Funcionamiento	Licencias de Apertura otorgadas	Anual	Tasa de Licencias de Apertura otorgadas	$TLAO = (NLAO / TSLA) * 100$ TLAO= Tasa de Licencias de Apertura Otorgadas NLAO= Número de Licencias de Apertura Otorgadas TSLA= Total de Solicitudes de Licencias de Apertura	0	0%	0%	100		Dirección de Mejora Regulatoria
2023	3er Trimestre	2 Pachuca Próspera y con Dinamismo Económico	Apertura de Licencias de Funcionamiento de Establecimientos Mercantiles	Mayor difusión referente a los requisitos del Trámite de Apertura de Licencias de Funcionamiento	Componente	Aseorías eficientes para la Apertura de Licencias de Funcionamiento otorgadas	Aseoría	Trimestral	Porcentaje de asesorías para la apertura de Licencias de Funcionamiento otorgadas	$PAALFO = \frac{PAALFO}{(NACONAP) * 100}$ PAALFO= Porcentaje de Asesorías para la Apertura de Licencias de Funcionamiento Otorgadas NAC= Número de Asesorías Otorgadas NAP= Número de Asesorías Programadas	6.455	18.56%	28.21%	152		Dirección de Mejora Regulatoria
2023	3er Trimestre	2 Pachuca Próspera y con Dinamismo Económico	Apertura de Licencias de Funcionamiento de Establecimientos Mercantiles	Mayor difusión referente a los requisitos del Trámite de Apertura de Licencias de Funcionamiento	Componente	Solicitud de Apertura de Licencias de Funcionamiento atendidas	Solicitud de Licencia de Funcionamiento de Apertura	Trimestral	Porcentaje de solicitudes de Apertura de Licencias de Funcionamiento atendidas	$PALFA = \frac{PALFA}{(NLFAANLFA) * 100}$ PALFA= Porcentaje de Solicitudes de Apertura de Licencias de Funcionamiento Atendidas NLFA= Número de Solicitudes de Licencias de Funcionamiento de Apertura Atendidas NLFA= Número de Solicitudes de Licencias de Funcionamiento de Apertura Programadas	2.918	17.25%	35.82%	208		Dirección de Mejora Regulatoria
2023	3er Trimestre	2 Pachuca Próspera y con Dinamismo Económico	Apertura de Licencias de Funcionamiento de Establecimientos Mercantiles	Mayor difusión referente a los requisitos del Trámite de Apertura de Licencias de Funcionamiento	Componente	Licencias de Funcionamiento de apertura a través de medios digitales otorgadas.	Licencia de Funcionamiento	Trimestral	Porcentaje de Licencias de Funcionamiento de apertura emitidas	$PLFR = \frac{PLFR}{(NLFRNLFR) * 100}$ PLFR= Porcentaje de Licencias de Funcionamiento Renovadas NLFR= Número de Licencias de Funcionamiento Renovadas NLFR= Número de Licencias de Funcionamiento de Renovación Programadas	2.317	16.68%	22.61%	136		Dirección de Mejora Regulatoria
2023	3er Trimestre	2 Pachuca Próspera y con Dinamismo Económico	Apertura de Licencias de Funcionamiento de Establecimientos Mercantiles	Mayor difusión referente a los requisitos del Trámite de Apertura de Licencias de Funcionamiento	Actividad	Atención de usuarios que solicitan información	Usuarios que solicitan información	Mensual	Número de usuarios que solicitan información	$NUSI = \frac{NUSI}{(USI1 + USI2 + \dots + USIn)}$ NUSI= Suma del Número de Usuarios que Solicitan Información dentro del periodo que se reporta USI1= Usuarios que Solicitan Información USIn= Usuarios que Solicitan Información	2.152	645	979	152		Dirección de Mejora Regulatoria
2023	3er Trimestre	2 Pachuca Próspera y con Dinamismo Económico	Apertura de Licencias de Funcionamiento de Establecimientos Mercantiles	Mayor difusión referente a los requisitos del Trámite de Apertura de Licencias de Funcionamiento	Actividad	Entrevista para la identificación de necesidades	Entrevistas realizadas	Mensual	Número de entrevistas realizadas	$NER = \frac{NER}{(ER1 + ER2 + \dots + ERn)}$ NER= Número de Entrevistas Realizadas ER1= Entrevistas Realizadas ERn= Entrevistas Realizadas	2.152	645	979	152		Dirección de Mejora Regulatoria
2023	3er Trimestre	2 Pachuca Próspera y con Dinamismo Económico	Apertura de Licencias de Funcionamiento de Establecimientos Mercantiles	Mayor difusión referente a los requisitos del Trámite de Apertura de Licencias de Funcionamiento	Actividad	Entrega de información oral y/o digital a interesados	Interesados que obtienen información	Mensual	Número de interesados que obtienen información	$NOI = \frac{NOI}{(IOI1 + IOI2 + \dots + IOIn)}$ NOI= Número de Interesados que Obtienen Información IOI1= Interesados que Obtienen Información IOIn= Interesados que Obtienen Información	2.152	645	979	152		Dirección de Mejora Regulatoria
2023	3er Trimestre	2 Pachuca Próspera y con Dinamismo Económico	Apertura de Licencias de Funcionamiento de Establecimientos Mercantiles	Mayor difusión referente a los requisitos del Trámite de Apertura de Licencias de Funcionamiento	Actividad	Registro de usuario en plataforma	Usuarios registrados	Mensual	Número de usuarios registrados	$NUR = \frac{NUR}{(UR1 + UR2 + \dots + URn)}$ NUR= Número de Usuarios Registrados en el periodo que se reporta UR1= Usuarios Registrados URn= Usuarios Registrados	584	400	777	194		Dirección de Mejora Regulatoria
2023	3er Trimestre	2 Pachuca Próspera y con Dinamismo Económico	Apertura de Licencias de Funcionamiento de Establecimientos Mercantiles	Mayor difusión referente a los requisitos del Trámite de Apertura de Licencias de Funcionamiento	Actividad	Solicitud de Apertura de Licencia de Funcionamiento	Solicitud Recibida	Mensual	Número de solicitudes recibidas	$NSR = \frac{NSR}{(SR1 + SR2 + \dots + SRn)}$ NSR= Número de Solicitudes Recibidas dentro del periodo que se reporta SR1= Solicitudes Recibidas SRn= Solicitudes Recibidas	584	400	777	194		Dirección de Mejora Regulatoria
2023	3er Trimestre	3 Pachuca Próspera y con Dinamismo Económico	Apertura de Licencias de Funcionamiento de Establecimientos Mercantiles	Mayor difusión referente a los requisitos del Trámite de Apertura de Licencias de Funcionamiento	Actividad	Solicitud de Permiso Provisional para el Funcionamiento de Establecimientos Mercantiles en Zonas Ejidales	Solicitudes de permiso provisional recibidas	Mensual	Número de solicitudes de permiso provisional recibidas	$NSPPR = \frac{NSPPR}{(SPPR1 + SPPR2 + \dots + SPPRn)}$ NSPPR= Número de Solicitudes de Permiso Provisional Recibidas dentro del periodo que se reporta SPPR1= Solicitudes de Permiso Provisional Recibidas SPPRn= Solicitudes de Permiso Provisional Recibidas	584	30	0	0		Dirección de Mejora Regulatoria
2023	3er Trimestre	4 Pachuca Próspera y con Dinamismo Económico	Apertura de Licencias de Funcionamiento de Establecimientos Mercantiles	Mayor difusión referente a los requisitos del Trámite de Apertura de Licencias de Funcionamiento	Actividad	Revisión de expedientes	Expediente Revisado	Mensual	Número de expedientes revisados	$NER = \frac{NER}{(ER1 + ER2 + \dots + ERn)}$ NER= Número de Expedientes Revisados en el periodo que se reporta ER1= Expedientes Revisados ERn= Expedientes Revisados	584	400	777	194		Dirección de Mejora Regulatoria
2023	3er Trimestre	5 Pachuca Próspera y con Dinamismo Económico	Apertura de Licencias de Funcionamiento de Establecimientos Mercantiles	Mayor difusión referente a los requisitos del Trámite de Apertura de Licencias de Funcionamiento	Actividad	Emisión de Formato de Pago de Derechos	Formatos de pago emitidos	Mensual	Número de Formatos de Pago emitidos	$NFPE = \frac{NFPE}{(FPE1 + FPE2 + \dots + FPEn)}$ NFPE= Número de Formatos de Pago Emitidos dentro del periodo que se reporta FPE1= Formatos de Pago Emitidos FPEn= Formatos de Pago Emitidos	584	400	777	194		Dirección de Mejora Regulatoria
2023	3er Trimestre	6 Pachuca Próspera y con Dinamismo Económico	Apertura de Licencias de Funcionamiento de Establecimientos Mercantiles	Mayor difusión referente a los requisitos del Trámite de Apertura de Licencias de Funcionamiento	Actividad	Validación del pago de derechos	Pago Validado	Mensual	Número de pagos validados	$NPV = \frac{NPV}{(PV1 + PV2 + \dots + PVn)}$ NPV= Número de Pagos Validados dentro del periodo que se informa PV1= Pago Validado PVn= Pagos Validados	772	300	407	136		Dirección de Mejora Regulatoria
2023	3er Trimestre	7 Pachuca Próspera y con Dinamismo Económico	Apertura de Licencias de Funcionamiento de Establecimientos Mercantiles	Mayor difusión referente a los requisitos del Trámite de Apertura de Licencias de Funcionamiento	Actividad	Generación del formato digital de Licencia de Funcionamiento	Formato Digital Generado	Mensual	Número de formatos digitales generados	$NFDG = \frac{NFDG}{(FDG1 + FDG2 + \dots + FDGn)}$ NFDG= Número de Formatos Digitales Generados FDG1= Formatos Digitales Generados FDGn= Formatos Digitales Generados	772	300	407	136		Dirección de Mejora Regulatoria
2023	3er Trimestre	2 Pachuca Próspera y con Dinamismo Económico	Apertura de Licencias de Funcionamiento de Establecimientos Mercantiles	Mayor difusión referente a los requisitos del Trámite de Apertura de Licencias de Funcionamiento	Actividad	Generación del formato digital de Permiso Provisional de Funcionamiento	Formatos digitales de permisos provisionales generados	Mensual	Número de formatos digitales de permisos provisionales generados	$NFDPPG = \frac{NFDPPG}{(FDPPG1 + FDPPG2 + \dots + FDPPGn)}$ NFDPPG= Número de Formatos Digitales de Permisos Provisionales Generados FDPPG1= Formatos Digitales de Permisos Provisionales Generados FDPPGn= Formatos Digitales de Permisos Provisionales Generados	772	300	407	136		Dirección de Mejora Regulatoria
2023	3er Trimestre	2 Pachuca Próspera y con Dinamismo Económico	Consumo Pachuca	Creación y vinculación a programas para el desarrollo empresarial	Fin	Contribuir al desarrollo empresarial mediante la dotación de capacidades, la vinculación y el fortalecimiento de las unidades económicas	Actividades de fortalecimiento de unidades económicas	Anual	Índice de actividades de fortalecimiento de unidades económicas realizadas	$IFUE = (NAFUE / TAFUE) * 100$ IFUE = Índice de actividades de Fortalecimiento de Unidades Económicas realizadas NAFUE= Número de Actividades de Fortalecimiento de Unidades Económicas fortalecidas TAFUE= Total de Actividades de Fortalecimiento de Unidades Económicas Programadas	0	0%	0%	100		Dirección de Desarrollo Económico
2023	3er Trimestre	2 Pachuca Próspera y con Dinamismo Económico	Consumo Pachuca	Creación y vinculación a programas para el desarrollo empresarial	Propósito	Las unidades económicas locales acceden a programas que impulsan el fortalecimiento empresarial	Unidades económicas fortalecidas	Anual	Tasa de unidades económicas fortalecidas	$TUEF = (NUF / NUPE) * 100$ TUEF= Tasa de unidades económicas fortalecidas NUF= Número de unidades económicas fortalecidas NUPE= Número de unidades económicas Programadas	0	0%	0%	100		Dirección de Desarrollo Económico
2023	3er Trimestre	2 Pachuca Próspera y con Dinamismo Económico	Consumo Pachuca	Creación y vinculación a programas para el desarrollo empresarial	Componente	Acciones de impulso al consumo local ejecutadas	Acción de impulso	Trimestral	Porcentaje de acciones ejecutadas para el impulso del consumo local	$PAICL = \frac{PAICL}{(NAENAS) * 100}$ PAICL= Porcentaje de Acciones para el Impulso del Consumo Local Ejecutadas NAE= Número de Acciones ejecutadas NAP= Número de Acciones programadas	122	24.99%	21.22%	85		Dirección de Desarrollo Económico
2023	3er Trimestre	2 Pachuca Próspera y con Dinamismo Económico	Consumo Pachuca	Creación y vinculación a programas para el desarrollo empresarial	Componente	Actividades para el fomento de la cultura empresarial realizadas	Actividad	Trimestral	Porcentaje de actividades realizadas para el fomento de la cultura empresarial	$PARFCE = \frac{PARFCE}{(NARANAP) * 100}$ PARFCE= Porcentaje de Actividades Realizadas para el Fomento de la Cultura Empresarial NAR= Número de actividades realizadas NAP= Número de actividades programadas	717	24.99%	119.44%	478		Dirección de Desarrollo Económico

Indicadores 3° trimestre 2023















Ejercicio	Periodo	Eje del PMD	Nombre del Programa derivado del Plan Municipal de Desarrollo	Objetivo de Programa	Nivel del indicador	Definición del indicador	Unidad de medida	Frecuencia de medición	Indicador	Método de cálculo	Línea base	Metas programadas	Avance de metas	% de avance		Área responsable de la información
2023	3er Trimestre	2 Pachuca Próspera y con Dinamismo Económico	Consumo Pachuca	Creación y vinculación a programas para el desarrollo empresarial	Actividad	Presentación personalizada de plataforma	Presentaciones realizadas	Mensual	Número de presentaciones realizadas	$NPPR = PPR1 + PPR2 + PPRn$ NPPR= Número de Presentaciones de Plataforma Realizadas PPR1= Presentaciones de Plataforma Realizadas PPRn= Presentaciones de Plataforma Realizadas	31	219	186	85		Dirección de Desarrollo Económico
2023	3er Trimestre	2 Pachuca Próspera y con Dinamismo Económico	Consumo Pachuca	Creación y vinculación a programas para el desarrollo empresarial	Actividad	Registro de comercios en plataforma	Comercios registrados	Mensual	Número de comercios registrados	$NCR = CR1 + CR2 + \dots + CRn$ NCR= Número de Comercios Registrados CR1= Comercios Registrados CRn= Comercios Registrados	31	219	186	85		Dirección de Desarrollo Económico
2023	3er Trimestre	2 Pachuca Próspera y con Dinamismo Económico	Consumo Pachuca	Creación y vinculación a programas para el desarrollo empresarial	Actividad	Validación de productos en plataforma	Productos validados	Mensual	Número de productos validados	$NPV = PV1 + PV2 + \dots + PVn$ NPV= Número de Productos Validados PV1= Productos Validados PVn= Productos Validados	31	219	186	85		Dirección de Desarrollo Económico
2023	3er Trimestre	2 Pachuca Próspera y con Dinamismo Económico	Consumo Pachuca	Creación y vinculación a programas para el desarrollo empresarial	Actividad	Notificación de registro finalizado	Registros completados	Mensual	Número de registros completados	$NRC = RC1 + RC2 + RCn$ NRC= Número de Registros Completados RC1= Registros Completados RCn= Registros Completados	31	219	186	85		Dirección de Desarrollo Económico
2023	3er Trimestre	2 Pachuca Próspera y con Dinamismo Económico	Consumo Pachuca	Creación y vinculación a programas para el desarrollo empresarial	Actividad	Aplicación de diagnóstico empresarial	Diagnósticos aplicados	Mensual	Número de diagnósticos aplicados	$NDA = DA1 + DA2 + \dots + DAn$ NDA= Número de Diagnósticos Aplicados DA1= Diagnósticos Aplicados DAn= Diagnósticos Aplicados	102	1	0	0		Dirección de Desarrollo Económico
2023	3er Trimestre	2 Pachuca Próspera y con Dinamismo Económico	Consumo Pachuca	Creación y vinculación a programas para el desarrollo empresarial	Actividad	Asesoramiento a empresarios	Asesorías Otorgadas	Mensual	Número de asesorías otorgadas	$NAO = AO1 + AO2 + \dots + AO n$ NAO= Número de Asesorías Otorgadas AO1= Asesoría Otorgada AO n= Asesoría Otorgada	102	6	38	633		Dirección de Desarrollo Económico
2023	3er Trimestre	3 Pachuca Próspera y con Dinamismo Económico	Consumo Pachuca	Creación y vinculación a programas para el desarrollo empresarial	Actividad	Realización de eventos empresariales	Eventos realizados	Mensual	Número de eventos realizados	$NEER = EER1 + EER2 + EERn$ NEER= Número de Eventos Empresariales Realizados dentro del periodo que se reporta EER1= Evento Empresarial Realizado EERn= Evento Empresarial Realizado	102	1	0	0		Dirección de Desarrollo Económico
2023	3er Trimestre	4 Pachuca Próspera y con Dinamismo Económico	Consumo Pachuca	Creación y vinculación a programas para el desarrollo empresarial	Actividad	Realización de eventos empresariales enfocados a mujeres	Eventos enfocados a mujeres realizados	Mensual	Número de eventos enfocados a mujeres realizados	$NEEMR = EEMR1 + EEMR2 + \dots + EEMRn$ NEEMR= Número de Eventos Enfocados a Mujeres Realizados EEMR1= Evento Enfocado a Mujeres Realizado EEMRn= Evento Enfocado a Mujeres Realizado	102	0	0	100		Dirección de Desarrollo Económico
2023	3er Trimestre	5 Pachuca Próspera y con Dinamismo Económico	Consumo Pachuca	Creación y vinculación a programas para el desarrollo empresarial	Actividad	Realización de talleres informativos para dotar de habilidades a niñas, niños y adolescentes respecto al ahorro y consumo responsable para su bienestar	Talleres realizados	Mensual	Número de talleres realizados	$NTR = TR1 + TR2 + \dots + TRn$ NTR= Número de Talleres Realizados TRn= Talleres Realizados	102	0	0	100		Dirección de Desarrollo Económico
2023	3er Trimestre	6 Pachuca Próspera y con Dinamismo Económico	Consumo Pachuca	Creación y vinculación a programas para el desarrollo empresarial	Actividad	Cursos, talleres y capacitaciones empresariales	Cursos, talleres y capacitaciones realizadas	Mensual	Número de cursos, talleres y capacitaciones realizadas	$NCTCR = CTCR1 + CTCR2 + CTCRn$ NCTCR= Número de Cursos, Talleres y Capacitaciones Realizados CTCR1= Cursos, Talleres y Capacitaciones Realizados CTCRn= Cursos, Talleres y Capacitaciones Realizados	102	1	5	500		Dirección de Desarrollo Económico
2023	3er Trimestre	2 Pachuca Próspera y con Dinamismo Económico	Consumo Pachuca	Creación y vinculación a programas para el desarrollo empresarial	Actividad	Vinculación con otros programas	Vinculaciones realizadas	Mensual	Número de vinculaciones realizadas	$NVOPR = VOPR1 + VOPR2 + VOPRn$ NVOPR= Número de Vinculaciones con Otros Programas Realizadas VOPR1= Vinculaciones con Otros Programas Realizadas VOPRn= Vinculaciones con Otros Programas Realizadas	102	0	0	100		Dirección de Desarrollo Económico
2023	3er Trimestre	2 Pachuca Próspera y con Dinamismo Económico	Bolsa de Empleo Pachuca	Vinculación eficiente de buscadores de empleo a empresas ofertantes	Fin	Se contribuye a la vinculación de buscadores de empleo y empresas mediante asesorías personalizadas	Vinculaciones realizadas	Anual	Índice de vinculaciones realizadas	$IVR = (NVR / TOV) * 100$ IVR= Índice de vinculaciones realizadas NVR= Número de vinculaciones realizadas TOV= Total de oportunidades de vinculación	0	0%	0%	100		Dirección de Desarrollo Económico
2023	3er Trimestre	2 Pachuca Próspera y con Dinamismo Económico	Bolsa de Empleo Pachuca	Vinculación eficiente de buscadores de empleo a empresas ofertantes	Propósito	Los buscadores obtienen vinculaciones eficientes con empresas ofertantes	Buscadores de empleo vinculados	Anual	Tasa de buscadores de empleo vinculados	$TBEV = (NBEV / TBER) * 100$ TBEV= Tasa de buscadores de empleo vinculados NBEV= Número de buscadores de empleo vinculados TBER= Total de buscadores de empleo registrados	0	0%	0%	100		Dirección de Desarrollo Económico
2023	3er Trimestre	2 Pachuca Próspera y con Dinamismo Económico	Bolsa de Empleo Pachuca	Vinculación eficiente de buscadores de empleo a empresas ofertantes	Componente	Atención a empresas ofertantes otorgada	Atención a empresas	Trimestral	Porcentaje de atenciones a empresas ofertantes otorgadas	$PAEO = (NAO / NAP) * 100$ PAEO= Porcentaje de atenciones a empresas ofertadas NAO= Número de Almones Otorgadas NAP= Número de Acciones Programadas	460	21.21%	38.49%	181		Dirección de Desarrollo Económico
2023	3er Trimestre	2 Pachuca Próspera y con Dinamismo Económico	Bolsa de Empleo Pachuca	Vinculación eficiente de buscadores de empleo a empresas ofertantes	Componente	Asesoría a buscadores de empleo realizada	Asesoría a buscadores de empleo	Trimestral	Porcentaje de asesorías a buscadores de empleo realizadas	$PABER = (NAR / NAP) * 100$ PABER= Porcentaje de Asesorías a Buscadores de Empleo Realizadas NAR= Número de Asesorías realizadas NAP= Número de Asesorías programadas	3096	26.57%	11.91%	45		Dirección de Desarrollo Económico
2023	3er Trimestre	2 Pachuca Próspera y con Dinamismo Económico	Bolsa de Empleo Pachuca	Vinculación eficiente de buscadores de empleo a empresas ofertantes	Componente	Eventos de Empleo efectuados	Evento de empleo	Trimestral	Porcentaje de eventos de empleo efectuados	$PEEE = (NEE / NAE) * 100$ PEEE= Porcentaje de eventos de empleo efectuados NEE= Número de evento efectuados NAE= Número de eventos programados	30	22.23%	18.52%	83		Dirección de Desarrollo Económico
2023	3er Trimestre	2 Pachuca Próspera y con Dinamismo Económico	Bolsa de Empleo Pachuca	Vinculación eficiente de buscadores de empleo a empresas ofertantes	Actividad	Análisis de necesidades	Revisiones realizadas	Mensual	Número de revisiones realizadas	$NRR = RR1 + RR2 + \dots + RRn$ NRR= Suma del Número de Revisiones Realizadas RR1= Revisiones Realizadas RRn= Revisiones Realizadas	77	70	127	181		Dirección de Desarrollo Económico
2023	3er Trimestre	2 Pachuca Próspera y con Dinamismo Económico	Bolsa de Empleo Pachuca	Vinculación eficiente de buscadores de empleo a empresas ofertantes	Actividad	Filtrado de registros	Filtrados de registros efectuados	Mensual	Número de filtrados de registros efectuados	$NFRE = FRE1 + FRE2 + \dots + FREn$ NFRE= Número de Filtrado de Registros Efectuado FRE1= Filtrado de Registros Efectuado FREn= Filtrado de Registros Efectuado	77	70	127	181		Dirección de Desarrollo Económico
2023	3er Trimestre	2 Pachuca Próspera y con Dinamismo Económico	Bolsa de Empleo Pachuca	Vinculación eficiente de buscadores de empleo a empresas ofertantes	Actividad	Entrega de cartera	Actividades de entrega	Mensual	Número de actividades de entrega de cartera realizadas	$NAECR = AECR1 + AECR2 + \dots + AECRn$ NAECR= Número de Actividades de Entrega de Cartera Realizadas AECR1= Actividades de Entrega de Cartera Realizadas AECRn= Actividades de Entrega de Cartera Realizadas	77	70	127	181		Dirección de Desarrollo Económico
2023	3er Trimestre	2 Pachuca Próspera y con Dinamismo Económico	Bolsa de Empleo Pachuca	Vinculación eficiente de buscadores de empleo a empresas ofertantes	Actividad	Seguimiento de aspirantes vinculados	Aspirantes vinculados	Mensual	Número de seguimiento de aspirantes vinculados	$NSAV = SAV1 + SAV2 + \dots + SAVn$ NSAV= Número de Segimientos de Aspirantes Vinculados SAV1= Segimientos de Aspirantes Vinculados SAVn= Segimientos de Aspirantes Vinculados	77	3	3	100		Dirección de Desarrollo Económico





















Indicadores 3° trimestre 2023

Ejercicio	Periodo	Eje del PMD	Nombre del Programa derivado del Plan Municipal de Desarrollo	Objetivo de Programa	Nivel del indicador	Definición del indicador	Unidad de medida	Frecuencia de medición	Indicador	Método de cálculo	Línea base	Metas programadas	Avance de metas	% de avance		Área responsable de la información
2023	3er Trimestre	2 Pachuca Próspera y con Dinamismo Económico	Bolsa de Empleo Pachuca	Vinculación eficiente de buscadores de empleo a empresas ofertantes	Actividad	Búsqueda de empresas que permitan el acceso laboral en casa a cuidadores de niñas y niños	Vacantes actualizadas	Mensual	Número de vacantes actualizadas	$NVA = VA1 + VA2 + \dots + VAn$ Suma de las Vacantes Actualizadas dentro del periodo que se reporta VA1= Vacantes Actualizadas VAn= Vacantes Actualizadas	76	3	3	100		Dirección de Desarrollo Económico
2023	3er Trimestre	2 Pachuca Próspera y con Dinamismo Económico	Bolsa de Empleo Pachuca	Vinculación eficiente de buscadores de empleo a empresas ofertantes	Actividad	Actualización de vacantes	Vacantes actualizadas	Mensual	Número de vacantes actualizadas	$NVA = VA1 + VA2 + \dots + VAn$ Suma de las Vacantes Actualizadas VA1= Vacante Actualizada VAn= Vacante Actualizada	76	3	3	100		Dirección de Desarrollo Económico
2023	3er Trimestre	2 Pachuca Próspera y con Dinamismo Económico	Bolsa de Empleo Pachuca	Vinculación eficiente de buscadores de empleo a empresas ofertantes	Actividad	Entrevista de detección de intereses	Entrevistas realizadas	Mensual	Número de entrevistas realizadas	$NER = ER1 + ER2 + \dots + ERn$ Número de Entrevistas Realizadas ER1= Entrevistas Realizadas ERn= Entrevistas Realizadas	774	850	381	45		Dirección de Desarrollo Económico
2023	3er Trimestre	2 Pachuca Próspera y con Dinamismo Económico	Bolsa de Empleo Pachuca	Vinculación eficiente de buscadores de empleo a empresas ofertantes	Actividad	Detección de perfil laboral	Perfil detectado	Mensual	Número de perfiles detectados	$NPD = PD1 + PD2 + \dots + PDn$ Número de Perfiles Detectados PD1= Perfil Detectado PDn= Perfil Detectado	774	850	381	45		Dirección de Desarrollo Económico
2023	3er Trimestre	2 Pachuca Próspera y con Dinamismo Económico	Bolsa de Empleo Pachuca	Vinculación eficiente de buscadores de empleo a empresas ofertantes	Actividad	Entrega de información a buscadores de empleo de vacantes	Entrega de información a buscadores de empleo	Mensual	Número de entrega de información a buscadores de empleo	$NEIBE = EIBE1 + EIBE2 + \dots + EIBEn$ Número de Entregas de Información a Buscadores de Empleo dentro del periodo que se reporta EIBE1= Entregas de Información a Buscadores de Empleo EIBEn= Entregas de Información a Buscadores de Empleo	774	850	381	45		Dirección de Desarrollo Económico
2023	3er Trimestre	2 Pachuca Próspera y con Dinamismo Económico	Bolsa de Empleo Pachuca	Vinculación eficiente de buscadores de empleo a empresas ofertantes	Actividad	Atención virtual de buscadores de empleo ofertantes	Buscadores de empleo atendidos virtualmente	Mensual	Número de buscadores de empleo atendidos virtualmente	$NBEAV = BEAV1 + BEAV2 + \dots + BEAVn$ Número de Buscadores de Empleo Atendidos Virtualmente BEAV1= Buscadores de Empleo Atendidos Virtualmente BEAVn= Buscadores de Empleo Atendidos Virtualmente	774	850	381	45		Dirección de Desarrollo Económico
2023	3er Trimestre	2 Pachuca Próspera y con Dinamismo Económico	Bolsa de Empleo Pachuca	Vinculación eficiente de buscadores de empleo a empresas ofertantes	Actividad	Planeación del evento y contenidos	Planeaciones realizadas	Mensual	Número de planeaciones realizadas	$NPR = PR1 + PR2 + \dots + PRn$ Número de Planeaciones Realizadas PR1= Planeaciones Realizadas PRn= Planeaciones Realizadas	6	6	5	83		Dirección de Desarrollo Económico
2023	3er Trimestre	2 Pachuca Próspera y con Dinamismo Económico	Bolsa de Empleo Pachuca	Vinculación eficiente de buscadores de empleo a empresas ofertantes	Actividad	Vinculación a capacitaciones que fomenten el autoempleo para madres de escasos recursos	Vinculaciones a capacitación	Mensual	Número de vinculaciones a capacitaciones	$NVC = VC1 + VC2 + \dots + VCn$ Número de Vinculaciones a Capacitaciones VC1= Vinculaciones a Capacitaciones VCn= Vinculaciones a Capacitaciones	6	0	0	100		Dirección de Desarrollo Económico
2023	3er Trimestre	2 Pachuca Próspera y con Dinamismo Económico	Bolsa de Empleo Pachuca	Vinculación eficiente de buscadores de empleo a empresas ofertantes	Actividad	Vinculación a talleres productivos para adolescentes	Vinculaciones a talleres	Mensual	Número de vinculaciones a talleres	$NVT = VT1 + VT2 + \dots + VTn$ Número de Vinculaciones a Talleres VT1= Vinculación a Talleres VTn= Vinculación a Talleres	6	0	0	100		Dirección de Desarrollo Económico
2023	3er Trimestre	2 Pachuca Próspera y con Dinamismo Económico	Bolsa de Empleo Pachuca	Vinculación eficiente de buscadores de empleo a empresas ofertantes	Actividad	Coordinación de actividades durante los eventos	Actividades coordinadas durante los eventos	Mensual	Número de actividades coordinadas durante los eventos	$NACE = ACE1 + ACE2 + \dots + ACEn$ Número de Actividades Coordinadas durante los Eventos ACE1= Actividad Coordinada durante los Eventos ACEn= Actividad Coordinada durante los Eventos	6	6	5	83		Dirección de Desarrollo Económico
2023	3er Trimestre	2 Pachuca Próspera y con Dinamismo Económico	Bolsa de Empleo Pachuca	Vinculación eficiente de buscadores de empleo a empresas ofertantes	Actividad	Registro de participantes	Participantes registrados	Mensual	Número de participantes registrados	$NPR = PR1 + PR2 + \dots + PRn$ Número de Participantes Registrados PR1= Participantes Registrados PRn= Participantes Registrados	6	300	639	213		Dirección de Desarrollo Económico
2023	3er Trimestre	2 Pachuca Próspera y con Dinamismo Económico	Certificación de Competencias	Otorgar la certificación de capacidades	Fin	Contribuir al impulso de competencias laborales mediante cursos de capacitación y Certificación de competencias laborales	Acciones realizadas para la capacitación de competencias y certificación	Anual	Índice de acciones realizadas para la capacitación de competencias y certificación	$IMCC = (NARCC + TAPCC) / 100$ Índice de Acciones realizadas para la capacitación de competencias y Certificación NARCC= Número de acciones realizadas para la capacitación de competencias y certificación TAPCC= Total de acciones planificadas para la capacitación de competencias y certificación	0	0%	0%	100		Dirección de Desarrollo Económico
2023	3er Trimestre	2 Pachuca Próspera y con Dinamismo Económico	Certificación de Competencias	Otorgar la certificación de capacidades	Propósito	Las personas obtienen la certificación de competencias laborales	Personas que se certifican	Anual	Tasa de personas que se certifican	$TPC = (NPC / TTPPC) * 100$ Tasa de personas que se certifican NPC= Número de personas que se certifican TTPPC= Total de personas que participaron en procesos de certificación	0	0%	0%	100		Dirección de Desarrollo Económico
2023	3er Trimestre	2 Pachuca Próspera y con Dinamismo Económico	Certificación de Competencias	Otorgar la certificación de capacidades	Componente	Personas con competencias capacitadas	Persona capacitada	Trimestral	Porcentaje de personas con competencias capacitadas	$PPCC = (NPC / NPCP) * 100$ Porcentaje de Personas con Competencias Capacitadas NPC= Número de Personas Capacitadas NPCP= Número de Personas Capacitadas Planificadas	89	29.4%	21.57%	73		Dirección de Desarrollo Económico
2023	3er Trimestre	2 Pachuca Próspera y con Dinamismo Económico	Certificación de Competencias	Otorgar la certificación de capacidades	Componente	Evaluaciones de competencias realizadas	Evaluaciones	Trimestral	Porcentaje de Evaluaciones de competencias realizadas	$PECLR = (NERNEP) / 100$ Porcentaje de Evaluaciones de Capacidades Laborales Realizadas NER= Número de Evaluaciones Realizadas NEP= Número de Evaluaciones Programadas	0	30%	65.00%	217		Dirección de Desarrollo Económico
2023	3er Trimestre	2 Pachuca Próspera y con Dinamismo Económico	Certificación de Competencias	Otorgar la certificación de capacidades	Componente	Certificados generados	Certificados	Trimestral	Porcentaje de certificados generados	$PCG = (NGNCP) / 100$ Porcentaje de Certificados Generados NCC= Número de Certificados Generados NCP= Número de Certificados Programados	108	35%	25.83%	74		Dirección de Desarrollo Económico
2023	3er Trimestre	2 Pachuca Próspera y con Dinamismo Económico	Certificación de Competencias	Otorgar la certificación de capacidades	Componente	Acciones de fortalecimiento del programa realizadas	Acciones realizadas	Trimestral	Porcentaje de acciones de fortalecimiento realizadas	$PAFR = (NARNAP) / 100$ Porcentaje de Acciones de Fortalecimiento Realizadas NAR= Número de Acciones Realizadas NAP= Número de Acciones Programadas	3	27.27%	25.25%	93		Dirección de Desarrollo Económico
2023	3er Trimestre	2 Pachuca Próspera y con Dinamismo Económico	Certificación de Competencias	Otorgar la certificación de capacidades	Componente	Actividades para el desarrollo de competencias realizadas	Actividades realizadas	Trimestral	Porcentaje de actividades para el desarrollo realizadas	$PADR = (NARNAP) / 100$ Porcentaje de Actividades para el Desarrollo Realizadas NAR= Número de Actividades Realizadas NAP= Número de Actividades Programadas	5	29.4%	23.52%	80		Dirección de Desarrollo Económico
2023	3er Trimestre	2 Pachuca Próspera y con Dinamismo Económico	Certificación de Competencias	Otorgar la certificación de capacidades	Actividad	Planeación y logística de cursos	Cursos planificados	Mensual	Número de cursos planificados	$NCP = CP1 + CP2 + \dots + CPn$ Número de Cursos Planificados CP1= Curso Planificado CPn= Cursos Planificados	18	1	12	1200		Dirección de Desarrollo Económico
2023	3er Trimestre	2 Pachuca Próspera y con Dinamismo Económico	Certificación de Competencias	Otorgar la certificación de capacidades	Actividad	Difusión de cursos en redes sociales	Difusiones realizadas	Mensual	Número de difusiones realizadas	$NDR = DR1 + DR2 + \dots + DRn$ Número de Difusiones Realizadas DR1= Difusión Realizada DRn= Difusiones Realizadas	18	4	32	800		Dirección de Desarrollo Económico





















Indicadores 3° trimestre 2023

Ejercicio	Periodo	Eje del PMD	Nombre del Programa derivado del Plan Municipal de Desarrollo	Objetivo de Programa	Nivel del indicador	Definición del indicador	Unidad de medida	Frecuencia de medición	Indicador	Método de cálculo	Línea base	Metas programadas	Avance de metas	% de avance		Área responsable de la información
2023	3er Trimestre	2 Pachuca Próspera y con Dinamismo Económico	Certificación de Competencias	Otorgar la certificación de capacidades	Actividad	Registro de participantes	Participantes	Mensual	Número de participantes	$N^p = P1 + P2 + \dots + Pn$ N <sup>p</sup> = Número de Participantes P1= Participante Pn= Participantes	18	15	59	393		Dirección de Desarrollo Económico
2023	3er Trimestre	2 Pachuca Próspera y con Dinamismo Económico	Certificación de Competencias	Otorgar la certificación de capacidades	Actividad	Realización de capacitaciones	Capacitaciones realizadas	Mensual	Número de capacitaciones realizadas	$NCR = CR1 + CR2 + \dots + CRn$ NCR= Número de Capacitaciones Realizadas CR1= Capacitación Realizada CRn= Capacitaciones Realizadas	18	5	10	200		Dirección de Desarrollo Económico
2023	3er Trimestre	2 Pachuca Próspera y con Dinamismo Económico	Certificación de Competencias	Otorgar la certificación de capacidades	Actividad	Realización de examen diagnóstico	Examen Diagnóstico	Mensual	Número de exámenes de diagnóstico realizados	$NEDR = EDR1 + EDR2 + \dots + EDRn$ NEDR= Número de Exámenes Diagnóstico Realizados EDR1= Examen Diagnóstico Realizado EDRn= Examen Diagnóstico Realizados	18	15	30	200		Dirección de Desarrollo Económico
2023	3er Trimestre	2 Pachuca Próspera y con Dinamismo Económico	Certificación de Competencias	Otorgar la certificación de capacidades	Actividad	Llenado de ficha de registro	Fichas elaboradas	Mensual	Número de fichas elaboradas	$NFE = FE1 + FE2 + \dots + FEn$ NFE= Número de Fichas Elaboradas FE1= Ficha Elaborada FEn= Fichas Elaboradas	4	42	30	71		Dirección de Desarrollo Económico
2023	3er Trimestre	2 Pachuca Próspera y con Dinamismo Económico	Certificación de Competencias	Otorgar la certificación de capacidades	Actividad	Entrega de derechos y obligaciones	Informes entregados	Mensual	Número de informes entregados	$NIE = IE1 + IE2 + \dots + IEn$ NIE= Número de Informes Entregados IE1= Informe Entregado IEn= Informes Entregados	4	42	30	71		Dirección de Desarrollo Económico
2023	3er Trimestre	2 Pachuca Próspera y con Dinamismo Económico	Certificación de Competencias	Otorgar la certificación de capacidades	Actividad	Presentación de plan de evaluación	Planes de evaluación presentados	Mensual	Número de planes de evaluación presentados	$NPEP = PEP1 + PEP2 + \dots + PEPn$ NPEP= Número de Planes de Evaluación Presentados PEP1= Plan de Evaluación Presentado PEPn= Planes de Evaluación Presentados	4	42	30	71		Dirección de Desarrollo Económico
2023	3er Trimestre	2 Pachuca Próspera y con Dinamismo Económico	Certificación de Competencias	Otorgar la certificación de capacidades	Actividad	Aplicación de instrumento de evaluación	Instrumento de Evaluación	Mensual	Número de instrumentos de evaluación aplicados	$NIEA = IEA1 + IEA2 + \dots + IEAn$ NIEA= Número de Instrumentos de Evaluación Aplicados IEA1= Instrumento de Evaluación Aplicado IEAn= Instrumentos de Evaluación Aplicados	4	42	30	71		Dirección de Desarrollo Económico
2023	3er Trimestre	2 Pachuca Próspera y con Dinamismo Económico	Certificación de Competencias	Otorgar la certificación de capacidades	Actividad	Entrega de cédula de evaluación y retroalimentación	Cédulas entregadas	Mensual	Número de cédulas entregadas	$NCE = CE1 + CE2 + \dots + CEEn$ NCE= Número de Cédulas Entregadas CE1= Cédula Entregada CEEn= Cédulas Entregadas	4	42	30	71		Dirección de Desarrollo Económico
2023	3er Trimestre	2 Pachuca Próspera y con Dinamismo Económico	Certificación de Competencias	Otorgar la certificación de capacidades	Actividad	Gestión de certificados	Certificados gestionados	Mensual	Número de certificados gestionados	$NGC = CG1 + CG2 + \dots + CGn$ NGC= Número de Certificados Gestionados CG1= Certificado Gestionado CGn= Certificados Gestionados	54	42	30	71		Dirección de Desarrollo Económico
2023	3er Trimestre	2 Pachuca Próspera y con Dinamismo Económico	Certificación de Competencias	Otorgar la certificación de capacidades	Actividad	Entrega de certificados	certificados gestionados	Mensual	Número de certificados gestionados	$NCE = CE1 + CE2 + \dots + CEEn$ NCE= Número de Certificados Entregados CE1= Certificado Entregado CEEn= Certificados Entregados	54	42	30	71		Dirección de Desarrollo Económico
2023	3er Trimestre	2 Pachuca Próspera y con Dinamismo Económico	Certificación de Competencias	Otorgar la certificación de capacidades	Actividad	Solicitud de acreditación de Centros de Evaluación	Solicitudes realizadas	Mensual	Número de solicitudes realizadas	$NSR = SR1 + SR2 + \dots + SRn$ NSR= Número de Solicitudes Realizadas SR1= Solicitud Realizada SRn= Solicitudes Realizadas	1	27	2	7		Dirección de Desarrollo Económico
2023	3er Trimestre	2 Pachuca Próspera y con Dinamismo Económico	Certificación de Competencias	Otorgar la certificación de capacidades	Actividad	Solicitud de renovación de acreditación de los Centros de Evaluación	Renovaciones solicitadas	Mensual	Número de renovaciones solicitadas	$NRS = RS1 + RS2 + \dots + RSn$ NRS= Número de Renovaciones Solicitadas RS1= Renovación Solicitada RSn= Renovaciones Solicitadas	1	0	0	100		Dirección de Desarrollo Económico
2023	3er Trimestre	2 Pachuca Próspera y con Dinamismo Económico	Certificación de Competencias	Otorgar la certificación de capacidades	Actividad	Adición de estándar de competencias a Centros de Evaluación	Estándares solicitados para adicionar	Mensual	Número de estándares solicitados para adicionar	$NESA = ESA1 + ESA2 + \dots + ESAn$ NESA= Número de Estándares Solicitados para Adicionar Adicional ESA1= Estándar Solicitado para Adicionar ESAn= Estándares Solicitados para Adicionar	1	0	0	100		Dirección de Desarrollo Económico
2023	3er Trimestre	2 Pachuca Próspera y con Dinamismo Económico	Certificación de Competencias	Otorgar la certificación de capacidades	Actividad	Verificación del buen funcionamiento de Centros de Evaluación	Verificaciones efectuadas	Mensual	Número de verificaciones efectuadas	$NVE = VE1 + VE2 + \dots + VEn$ NVE= Número de Verificaciones Efectuadas VE1= Verificación Efectuada VEn= Verificaciones Efectuadas	0	27	0	0		Dirección de Desarrollo Económico
2023	3er Trimestre	2 Pachuca Próspera y con Dinamismo Económico	Certificación de Competencias	Otorgar la certificación de capacidades	Actividad	Solicitud de acreditación de evaluadores independientes	Solicitudes realizadas	Mensual	Número de solicitudes realizadas	$NSR = SR1 + SR2 + \dots + SRn$ NSR= Número de Solicitudes Realizadas SR1= Solicitud Realizada SRn= Solicitudes Realizadas	2	10	0	0		Dirección de Desarrollo Económico
2023	3er Trimestre	2 Pachuca Próspera y con Dinamismo Económico	Certificación de Competencias	Otorgar la certificación de capacidades	Actividad	Solicitud de renovación de evaluadores independientes	Renovaciones solicitadas	Mensual	Número de renovaciones solicitadas	$NRS = RS1 + RS2 + \dots + RSn$ NRS= Número de Renovaciones Solicitadas RS1= Renovación Solicitada RSn= Renovaciones Solicitadas	1	0	0	100		Dirección de Desarrollo Económico
2023	3er Trimestre	2 Pachuca Próspera y con Dinamismo Económico	Certificación de Competencias	Otorgar la certificación de capacidades	Actividad	Adición de estándar de competencias a Evaluadores Independientes	Estándares solicitados para adicionar	Mensual	Número de estándares solicitados para adicionar	$NESA = ESA1 + ESA2 + \dots + ESAn$ NESA= Número de Estándares Solicitados para Adicionar Adicional ESA1= Estándar Solicitado para Adicionar ESAn= Estándares Solicitados para Adicionar	1	0	0	100		Dirección de Desarrollo Económico
2023	3er Trimestre	2 Pachuca Próspera y con Dinamismo Económico	Certificación de Competencias	Otorgar la certificación de capacidades	Actividad	Reposición, reexpedición e impresión de certificados de competencias	Reposiciones, Reexpediciones y Reimpresiones de Certificados efectuados	Mensual	Número de Reposiciones, Reexpediciones y Reimpresiones de Certificados	$NRRC = RRC1 + RRC2 + \dots + RRCn$ NRRC= Número de Reposiciones, Reexpediciones y Reimpresiones de Certificados RRC1= Reposición, Reexpedición y Reimpresión de Certificados RRCn= Reposiciones, Reexpediciones y Reimpresiones de Certificados	1	10	0	0		Dirección de Desarrollo Económico
2023	3er Trimestre	1 Pachuca Honesta, Cercana y Moderna	Mejora Regulatoria	Correcta aplicación de la política de mejora regulatoria en el Municipio de Pachuca de Soto	Fin	Contribuir a la mejora del marco jurídico de mejora regulatoria mediante la adopción de políticas públicas resolutivas, coherentes e innovadoras que promuevan la facilidad en el acceso a trámites y servicios	Acciones de políticas públicas	Anual	Índice de acciones de políticas públicas que promueven la facilidad realizadas	$IAPPPFR = (NAPPPFR / TAPPPFR) * 100$ IAPPPFR= Índice de Acciones de Políticas Públicas que Promueven la Facilidad Realizadas NAPPPFR= Número de Acciones de Políticas Públicas que Promueven la Facilidad Realizadas TAPPPFR= Total de Acciones de Políticas Públicas que Promueven la Facilidad Planificadas	0	0%	0%	100		Dirección de Desarrollo Económico
2023	3er Trimestre	1 Pachuca Honesta, Cercana y Moderna	Mejora Regulatoria	Correcta aplicación de la política de mejora regulatoria en el Municipio de Pachuca de Soto	Propósito	Las Secretarías e institutos obtienen la implementación de herramientas, políticas y regulaciones apegadas a la Mejora Regulatoria	Herramientas, políticas y regulaciones implementadas	Anual	Tasa de herramientas, políticas y regulaciones implementadas	$THPRI = (NHP / THPP) * 100$ Tasa de herramientas, políticas y regulaciones implementadas NHP= Número de herramientas, políticas y regulaciones implementadas THPP= Total de herramientas, políticas y regulaciones planificadas	0	0%	0%	100		Dirección de Desarrollo Económico
2023	3er Trimestre	1 Pachuca Honesta, Cercana y Moderna	Mejora Regulatoria	Correcta aplicación de la política de mejora regulatoria en el Municipio de Pachuca de Soto	Componente	Diagnóstico de Trámites y Servicios Realizado	Diagnóstico	Trimestral	Porcentaje de diagnósticos de trámites y servicios realizados	$PDTSR = (NDR / NDP) * 100$ PDTSR= Porcentaje de Diagnósticos de Trámites y Servicios Realizados NDR= Número de Diagnósticos Realizados NDP= Número de Diagnósticos Programados	5	40%	0%	0		Dirección de Desarrollo Económico


Indicadores 3° trimestre 2023

Ejercicio	Periodo	Eje del PMD	Nombre del Programa derivado del Plan Municipal de Desarrollo	Objetivo de Programa	Nivel del indicador	Definición del indicador	Unidad de medida	Frecuencia de medición	Indicador	Método de cálculo	Línea base	Metas programadas	Avance de metas	% de avance		Área responsable de la información
2023	3er Trimestre	1 Pachuca Honesta, Cercana y Moderna	Mejora Regulatoria	Correcta aplicación de la política de mejora regulatoria en el Municipio de Pachuca de Soto	Componente	Propuesta de Reforma a Trámites y Servicios Presentadas	Propuesta de Reforma	Trimestral	Porcentaje de propuestas de reforma a trámites y servicios presentadas	$PPRTSP = \frac{NPRP}{NPRPP} * 100$ PPRTSP= Porcentaje de Propuestas de Reforma a Trámites y Servicios Presentadas NPRP= Número de Propuestas de Reforma Presentadas NPRPP= Número de Propuestas de Reforma Programadas para su Presentación	7	42.87%	228.57%	533		Dirección de Desarrollo Económico
2023	3er Trimestre	1 Pachuca Honesta, Cercana y Moderna	Mejora Regulatoria	Correcta aplicación de la política de mejora regulatoria en el Municipio de Pachuca de Soto	Componente	Trámites y servicios digitalizados	Trámite o Servicio	Trimestral	Porcentaje de trámites y servicios digitalizados	$PTSD = \frac{NTSD}{NTSPD} * 100$ PTSD= Porcentaje de Trámites y Servicios Digitalizados NTSD= Número de Trámites y Servicios Digitalizados NTSPD= Número de Trámites y Servicios Programados para su Digitalización	2	0%	0%	100		Dirección de Desarrollo Económico
2023	3er Trimestre	1 Pachuca Honesta, Cercana y Moderna	Mejora Regulatoria	Correcta aplicación de la política de mejora regulatoria en el Municipio de Pachuca de Soto	Componente	Seguimientos de la digitalización de trámites y servicios realizados	Seguimientos	Trimestral	Porcentaje de Seguimiento a Trámites y Servicios	$PSTS = \frac{NSR}{NSRP} * 100$ PSTS= Porcentaje de Seguimiento a Trámites y Servicios NSR= Número de Seguimientos Realizados NSRP= Número de Seguimientos Programados	25	40%	104%	260		Dirección de Desarrollo Económico
2023	3er Trimestre	1 Pachuca Honesta, Cercana y Moderna	Mejora Regulatoria	Correcta aplicación de la política de mejora regulatoria en el Municipio de Pachuca de Soto	Actividad	Análisis de instrumentos jurídicos de mejora regulatoria	Instrumento Jurídico	Mensual	Número de instrumentos jurídicos de mejora regulatoria analizados	$TLMRA = \frac{LMRA}{LMRA} * 100$ TLMRA= Total de Instrumentos Jurídicos de Mejora Regulatoria Analizados LMRA= Instrumento Jurídico de Mejora Regulatoria Analizado LMRA= Instrumentos Jurídicos de Mejora Regulatoria Analizados	3	2	0	0		Dirección de Desarrollo Económico
2023	3er Trimestre	1 Pachuca Honesta, Cercana y Moderna	Mejora Regulatoria	Correcta aplicación de la política de mejora regulatoria en el Municipio de Pachuca de Soto	Actividad	Diagnóstico de capacidades institucionales y operativas	Diagnósticos realizados	Mensual	Número de diagnósticos realizados	$NDR = \frac{DR}{DR} * 100$ NDR= Suma de los Diagnósticos Realizados dentro del periodo que se reporta DR= Diagnóstico Realizado DR= Diagnósticos Realizados	3	2	0	0		Dirección de Desarrollo Económico
2023	3er Trimestre	1 Pachuca Honesta, Cercana y Moderna	Mejora Regulatoria	Correcta aplicación de la política de mejora regulatoria en el Municipio de Pachuca de Soto	Actividad	Asesorías para la solicitud de análisis de impacto regulatorio	Asesorías otorgadas	Mensual	Número de asesorías otorgadas	$NAD = \frac{AO}{AO} * 100$ NAD= Suma de NAD= Número de Asesorías Otorgadas AO= Asesoría Otorgada AO= Asesorías Otorgadas	4	3	8	267		Dirección de Desarrollo Económico
2023	3er Trimestre	1 Pachuca Honesta, Cercana y Moderna	Mejora Regulatoria	Correcta aplicación de la política de mejora regulatoria en el Municipio de Pachuca de Soto	Actividad	Análisis de impacto regulatorio	Análisis Realizado	Mensual	Número de análisis realizados	$NAR = \frac{AR}{AR} * 100$ NAR= Número de Análisis Realizados AR= Análisis Realizado AR= Análisis Realizados	4	3	8	267		Dirección de Desarrollo Económico
2023	3er Trimestre	1 Pachuca Honesta, Cercana y Moderna	Mejora Regulatoria	Correcta aplicación de la política de mejora regulatoria en el Municipio de Pachuca de Soto	Actividad	Actividades para la digitalización de proceso CONOCER	Actividad	Mensual	Número de actividades para la digitalización de proceso CONOCER	$NADPC = \frac{ADPC}{ADPC} * 100$ NADPC= Número de Actividades para la Digitalización de Proceso CONOCER ADPC= Actividad para la Digitalización de Proceso CONOCER ADPC= Actividades para la Digitalización de Proceso CONOCER	1	0	0	100		Dirección de Desarrollo Económico
2023	3er Trimestre	1 Pachuca Honesta, Cercana y Moderna	Mejora Regulatoria	Correcta aplicación de la política de mejora regulatoria en el Municipio de Pachuca de Soto	Actividad	Actividades para la digitalización de proceso de permiso de publicidad en perifoneo	Actividades para la digitalización de proceso de permiso de publicidad en perifoneo	Mensual	Número de actividades para la digitalización de proceso de permiso de publicidad en perifoneo	$NADPPP = \frac{ADPPP}{ADPPP} * 100$ NADPPP= Número de actividades para la digitalización de proceso de Permiso de Publicidad en Perifoneo ADPPP= Actividad para la Digitalización de Proceso de Permisos de Publicidad en Perifoneo ADPPP= Actividades para la Digitalización de Permiso de Publicidad en Perifoneo	1	0	0	100		Dirección de Desarrollo Económico
2023	3er Trimestre	1 Pachuca Honesta, Cercana y Moderna	Mejora Regulatoria	Correcta aplicación de la política de mejora regulatoria en el Municipio de Pachuca de Soto	Actividad	Secciones de la comisión de Mejora Regulatoria	Secciones realizadas	Mensual	Número de sesiones realizadas	$NSR = \frac{SR}{SR} * 100$ NSR= Número de Sesiones Realizadas SR= Sesión Realizada SR= Sesiones Realizadas	13	0	0	100		Dirección de Desarrollo Económico
2023	3er Trimestre	1 Pachuca Honesta, Cercana y Moderna	Mejora Regulatoria	Correcta aplicación de la política de mejora regulatoria en el Municipio de Pachuca de Soto	Actividad	Instalación de puntos de internet gratuito	Puntos de Internet gratuitos instalados	Mensual	Número de puntos de internet gratuito instalados	$NPIG = \frac{PIG}{PIG} * 100$ NPIG= Número de Puntos de Internet Gratuito Instalados PIG= Punto de Internet Gratuito Instalado PIG= Puntos de Internet Gratuito Instalado	13	10	26	260		Dirección de Desarrollo Económico
2023	3er Trimestre	2 Pachuca Próspera y con Dinamismo Económico	Promoción y Difusión Turística	Los turistas al tener conocimiento de los atractivos y de los productos turísticos que ofrece el municipio a través de la Dirección de Desarrollo Turístico, verán a la ciudad de Pachuca como un destino turístico consolidado	Fin	Contribuir al desarrollo turístico sostenible del municipio mediante la promoción y difusión de los atractivos de la ciudad	Campañas para la promoción y difusión	Anual	Índice de campañas para la promoción y difusión de los atractivos de la ciudad	$ICPDAC = \frac{NCPDAC}{NCPDAC} * 100$ ICPDAC= Índice de campañas para la promoción y difusión de los atractivos de la ciudad NCPDAC= Número de campañas para la promoción y difusión de los atractivos de la ciudad TCPDAC= Total de campañas planificadas para la promoción y difusión de los atractivos de la ciudad	0	0%	0%	100		Dirección de Desarrollo Turístico
2023	3er Trimestre	2 Pachuca Próspera y con Dinamismo Económico	Promoción y Difusión Turística	Los turistas al tener conocimiento de los atractivos y de los productos turísticos que ofrece el municipio a través de la Dirección de Desarrollo Turístico, verán a la ciudad de Pachuca como un destino turístico consolidado	Propósito	Los turistas reciben información de Pachuca a través de las campañas de difusión y promoción	Personas alcanzadas	Anual	Tasa de personas alcanzadas con la difusión y promoción de Pachuca	$TPDP = \frac{NPA}{PTP} * 100$ TPDP= Tasa de personas alcanzadas con la difusión y promoción de Pachuca NPA= Número de personas alcanzadas con la difusión y promoción de Pachuca PTP= Población total de Pachuca	0	0%	0%	100		Dirección de Desarrollo Turístico
2023	3er Trimestre	2 Pachuca Próspera y con Dinamismo Económico	Promoción y Difusión Turística	Los turistas al tener conocimiento de los atractivos y de los productos turísticos que ofrece el municipio a través de la Dirección de Desarrollo Turístico, verán a la ciudad de Pachuca como un destino turístico consolidado	Componente	Módulos de orientación turística atendidos	Turistas Atendidos en módulos de información	Trimestral	Porcentaje de turistas atendidos en los 3 módulos de orientación turística	$PTAM = \frac{NTAM}{NPTAM} * 100$ PTAM= Porcentaje de Turistas Atendidos en Módulos de Información NTAM= Número de Turistas Atendidos en Módulos de Información NPTAM= Número Programado de Turistas Atendidos en Módulos de Información	11,990	24.06%	41.73%	173		Dirección de Desarrollo Turístico
2023	3er Trimestre	2 Pachuca Próspera y con Dinamismo Económico	Promoción y Difusión Turística	Los turistas al tener conocimiento de los atractivos y de los productos turísticos que ofrece el municipio a través de la Dirección de Desarrollo Turístico, verán a la ciudad de Pachuca como un destino turístico consolidado	Componente	Contenidos digitales publicados	Publicaciones en Redes Sociales	Trimestral	Porcentaje de contenidos digitales publicados en redes sociales	$PPRS = \frac{NPRS}{NPPRS} * 100$ PPRS= Porcentaje de Publicaciones en Redes Sociales NPRS= Número de Publicaciones en Redes Sociales Realizadas NPPRS= Número Programado de Publicaciones en Redes Sociales	564,825	25.35%	66.86%	264		Dirección de Desarrollo Turístico
2023	3er Trimestre	2 Pachuca Próspera y con Dinamismo Económico	Promoción y Difusión Turística	Los turistas al tener conocimiento de los atractivos y de los productos turísticos que ofrece el municipio a través de la Dirección de Desarrollo Turístico, verán a la ciudad de Pachuca como un destino turístico consolidado	Componente	Prestadores de servicios turísticos y personal de primer contacto capacitados	Prestadores de servicios turísticos y personal de primer contacto	Trimestral	Porcentaje de prestadores de servicios turísticos y personal de primer contacto capacitados	$PPSTPPCC = \frac{NPSTPPCC}{NPSTPPCC} * 100$ PPSTPPCC= Porcentaje de Prestadores de Servicios Turísticos y Personal de Primer Contacto Capacitados NPSTPPCC= Número de Prestadores de Servicios Turísticos y Personal de Primer Contacto Capacitados NPSTPPCC= Número de Prestadores de Servicios Turísticos y Personal de Primer Contacto Programados	91	0%	0.00%	100		Dirección de Desarrollo Turístico
2023	3er Trimestre	2 Pachuca Próspera y con Dinamismo Económico	Promoción y Difusión Turística	Los turistas al tener conocimiento de los atractivos y de los productos turísticos que ofrece el municipio a través de la Dirección de Desarrollo Turístico, verán a la ciudad de Pachuca como un destino turístico consolidado	Componente	Alianzas con instituciones, municipios o entidades establecidas	Convenios	Trimestral	Porcentaje de convenios para el establecimiento de alianzas con instituciones, municipios o entidades	$PCR = \frac{NCR}{NCR} * 100$ PCR= Porcentaje de Convenios Realizados NCR= Número de Convenios Realizados NCR= Número de Convenios Programados	2	0%	0.00%	100		Dirección de Desarrollo Turístico













Indicadores 3° trimestre 2023

Ejercicio	Periodo	Eje del PMD	Nombre del Programa derivado del Plan Municipal de Desarrollo	Objetivo de Programa	Nivel del indicador	Definición del indicador	Unidad de medida	Frecuencia de medición	Indicador	Método de cálculo	Línea base	Metas programadas	Avance de metas	% de avance		Área responsable de la información
2023	3er Trimestre	2 Pachuca Próspera y con Dinamismo Económico	Promoción y Difusión Turística	Los turistas al tener conocimiento de los atractivos y de los productos turísticos que ofrece el municipio a través de la Dirección de Desarrollo Turístico, verán a la ciudad de Pachuca como un destino turístico consolidado	Actividad	Atención de visitantes en los módulos de orientación turística	Visitantes satisfechos	Mensual	Número de visitantes satisfechos con la atención en los módulos de orientación turística	$NVSAMOT = VSAMOT1 + VSAMOT2 + \dots + VSAMOTn$ NVSAMOT= Suma de los Visitantes Satisfechos con la Atención en los Módulos de Orientación Turística dentro del periodo que se reporta VSAMOT1= Visitantes Satisfechos con la Atención en los Módulos de Orientación Turística	5,995	1,100	1,665	151		Dirección de Desarrollo Turístico
2023	3er Trimestre	2 Pachuca Próspera y con Dinamismo Económico	Promoción y Difusión Turística	Los turistas al tener conocimiento de los atractivos y de los productos turísticos que ofrece el municipio a través de la Dirección de Desarrollo Turístico, verán a la ciudad de Pachuca como un destino turístico consolidado	Actividad	Impresión de material de orientación turística	Folleto y mapas impresos	Mensual	Número de folletos y mapas impresos	$NFMi = FMI1 + FMI2 + \dots + FMI_n$ NFMi= Suma de los Folletos y Mapas Impresos del periodo que se informa FMI1= Folletos y Mapas Impresos	5,995	1,501	0	0		Dirección de Desarrollo Turístico
2023	3er Trimestre	2 Pachuca Próspera y con Dinamismo Económico	Promoción y Difusión Turística	Los turistas al tener conocimiento de los atractivos y de los productos turísticos que ofrece el municipio a través de la Dirección de Desarrollo Turístico, verán a la ciudad de Pachuca como un destino turístico consolidado	Actividad	Integración de la información.	Cédulas de información	Mensual	Número de cédulas de información integradas	$NCIi = CII1 + CII2 + \dots + CII_n$ NCIi= Suma de las Cédulas de Información Integradas del Periodo que se reporta CII1= Cédulas de Información Integradas	188,275	30	73	243		Dirección de Desarrollo Turístico
2023	3er Trimestre	2 Pachuca Próspera y con Dinamismo Económico	Promoción y Difusión Turística	Los turistas al tener conocimiento de los atractivos y de los productos turísticos que ofrece el municipio a través de la Dirección de Desarrollo Turístico, verán a la ciudad de Pachuca como un destino turístico consolidado	Actividad	Recopilación de material fotográfico	Fotografías recopiladas	Mensual	Número de fotografías recopiladas para las publicaciones	$NFRP = FRP1 + FRP2 + \dots + FRP_n$ NFRP= Suma de las Fotografías Recopiladas para las Publicaciones dentro del periodo que se reporta FRP1= Fotografías Recopiladas para las Publicaciones	188,275	150	355	237		Dirección de Desarrollo Turístico
2023	3er Trimestre	2 Pachuca Próspera y con Dinamismo Económico	Promoción y Difusión Turística	Los turistas al tener conocimiento de los atractivos y de los productos turísticos que ofrece el municipio a través de la Dirección de Desarrollo Turístico, verán a la ciudad de Pachuca como un destino turístico consolidado	Actividad	Diseño de plantillas publicitarias	Plantillas publicitarias	Mensual	Número de plantillas publicitarias diseñadas	$NPPD = PPD1 + PPD2 + \dots + PPD_n$ NPPD= Suma de las Plantillas Publicitarias Diseñadas durante el periodo que se reporta PPD= Plantillas Publicitarias Diseñadas	188,275	30	73	243		Dirección de Desarrollo Turístico
2023	3er Trimestre	2 Pachuca Próspera y con Dinamismo Económico	Promoción y Difusión Turística	Los turistas al tener conocimiento de los atractivos y de los productos turísticos que ofrece el municipio a través de la Dirección de Desarrollo Turístico, verán a la ciudad de Pachuca como un destino turístico consolidado	Actividad	Vinculación con dependencias estatales y federales	Actividades con dependencias	Mensual	Número de actividades con dependencias estatales y federales realizadas en materia turística	$NADEFMT = ADEFMT1 + ADEFMT2 + \dots + ADEFMT_n$ NADEFMT= Suma de las Actividades con Dependencias Estatales y Federales Realizadas en Materia Turística dentro del periodo que se reporta ADEFMT1= Actividades con Dependencias Estatales y Federales Realizadas en Materia Turística	46	0	0	100		Dirección de Desarrollo Turístico
2023	3er Trimestre	2 Pachuca Próspera y con Dinamismo Económico	Promoción y Difusión Turística	Los turistas al tener conocimiento de los atractivos y de los productos turísticos que ofrece el municipio a través de la Dirección de Desarrollo Turístico, verán a la ciudad de Pachuca como un destino turístico consolidado	Actividad	Vinculación con instituciones certificadoras de guías turísticos	Actividades con instituciones certificadoras	Mensual	Número de actividades con instituciones certificadoras de guías turísticos	$NAICGT = AICGT1 + AICGT2 + \dots + AICGT_n$ NAICGT= Suma de las Actividades con Instituciones Certificadoras de Guías Turísticas dentro del Periodo que se reporta AICGT= Actividades con Instituciones Certificadoras de Guías Turísticas	46	0	0	100		Dirección de Desarrollo Turístico
2023	3er Trimestre	2 Pachuca Próspera y con Dinamismo Económico	Promoción y Difusión Turística	Los turistas al tener conocimiento de los atractivos y de los productos turísticos que ofrece el municipio a través de la Dirección de Desarrollo Turístico, verán a la ciudad de Pachuca como un destino turístico consolidado	Actividad	Generación de convenios para la promoción y difusión de Pachuca en otros municipios, entidades o instituciones.	Convenios firmados	Mensual	Número de convenios firmados para la promoción y difusión de Pachuca	$NCFPDP = CFPDP1 + CFPDP2 + \dots + CFPDP_n$ NCFPDP= Suma del Número de Convenios Firmados para la Promoción y Difusión de Pachuca dentro del periodo que se informa CFPDP1= Convenios Firmados para la Promoción y Difusión de Pachuca	1	0	0	100		Dirección de Desarrollo Turístico
2023	3er Trimestre	2 Pachuca Próspera y con Dinamismo Económico	Promoción y Difusión Turística	Los turistas al tener conocimiento de los atractivos y de los productos turísticos que ofrece el municipio a través de la Dirección de Desarrollo Turístico, verán a la ciudad de Pachuca como un destino turístico consolidado	Actividad	Participación en ferias turísticas nacionales o internacionales.	Participaciones en ferias	Mensual	Número de participaciones en ferias turísticas nacionales o internacionales.	$PFNTI = PFTNI1 + PFTNI2 + \dots + PFTNI_n$ PFNTI= Suma del Número de Participaciones en Ferias Turísticas Nacionales o Internacionales dentro del periodo que se informa del Periodo que se reporta PFTNI= Participaciones en Ferias Turísticas Nacionales o Internacionales	1	0	0	100		Dirección de Desarrollo Turístico
2023	3er Trimestre	2 Pachuca Próspera y con Dinamismo Económico	Productos Turísticos	Contribuir al desarrollo turístico sostenible del municipio mediante el desarrollo de productos turísticos atractivos e innovadores	Fin	Contribuir al desarrollo turístico sostenible del municipio mediante el desarrollo de productos turísticos atractivos e innovadores	Productos turísticos atractivos e innovadores	Anual	Índice de productos turísticos atractivos e innovadores desarrollados	$IPTAID = (NPTAID / TPTP) * 100$ IPTAID= Índice de productos turísticos atractivos e innovadores desarrollados NPTAID= Número de productos turísticos atractivos e innovadores desarrollados TPTP= Total de productos turísticos planificados	0	0%	0%	100		Dirección de Desarrollo Turístico
2023	3er Trimestre	2 Pachuca Próspera y con Dinamismo Económico	Productos Turísticos	Contribuir al desarrollo turístico sostenible del municipio mediante el desarrollo de productos turísticos atractivos e innovadores	Propósito	Los turistas y visitantes de Pachuca disfrutan de los productos turísticos desarrollados	Visitantes que asisten a los recorridos	Anual	Tasa porcentual de visitantes que asisten a los recorridos	$TPVAR = (NVAR / TV) * 100$ TPVAR= Tasa porcentual de visitantes que asisten a los recorridos NVAR= Número de visitantes que asisten a los recorridos TV= Total de visitantes potenciales	0	0%	0%	100		Dirección de Desarrollo Turístico
2023	3er Trimestre	2 Pachuca Próspera y con Dinamismo Económico	Productos Turísticos	Contribuir al desarrollo turístico sostenible del municipio mediante el desarrollo de productos turísticos atractivos e innovadores	Componente	Ingresos por Recorridos turísticos ofrecidos y venta de artesanías	Ingresos	Trimestral	Porcentaje de variación en los ingresos por recorridos turísticos y venta de artesanías	$PVIRI = ((NIRTA - NIRTAP) / Y) * 100$ PVIRI= Porcentaje de Variación en los Ingresos por Recorridos Turísticos NIRTA= Número Ingresos por Recorridos Turísticos del Año Actual NIRTAP= Número Ingresos por Recorridos Turísticos del Año Previo	34320	22.11%	72.30%	327		Dirección de Desarrollo Turístico
2023	3er Trimestre	2 Pachuca Próspera y con Dinamismo Económico	Productos Turísticos	Contribuir al desarrollo turístico sostenible del municipio mediante el desarrollo de productos turísticos atractivos e innovadores	Componente	Eventos en programas sostenibles en materia turística y social ejecutados	Eventos	Trimestral	Porcentaje de eventos en programas sostenibles en materia turística y social ejecutados	$PEPSMTSE = (NEPSMTSE / NEPSMTSP) * 100$ PEPSMTSE= Porcentaje de Eventos en Programas Sostenibles en Materia Turística y Social Ejecutados NEPSMTSE= Número de Eventos en Programas Sostenibles en Materia Turística y Social Ejecutados NEPSMTSP= Número de Eventos en Programas Sostenibles en Materia Turística y Social Programados	120	25%	81.67%	327		Dirección de Desarrollo Turístico
2023	3er Trimestre	2 Pachuca Próspera y con Dinamismo Económico	Productos Turísticos	Contribuir al desarrollo turístico sostenible del municipio mediante el desarrollo de productos turísticos atractivos e innovadores	Componente	Productos turísticos generados	Productos turísticos	Trimestral	Porcentaje de productos turísticos generados	$PPTG = (NPTGNPTP) * 100$ PPTG= Porcentaje de Productos Turísticos Generados NPTGN= Número de Productos Turísticos Generados NPTP= Número de Productos Turísticos Programados	10	20%	30.00%	150		Dirección de Desarrollo Turístico
2023	3er Trimestre	2 Pachuca Próspera y con Dinamismo Económico	Productos Turísticos	Contribuir al desarrollo turístico sostenible del municipio mediante el desarrollo de productos turísticos atractivos e innovadores	Actividad	Operación del recorrido Pachuca Vibra con los balcones del Reloj Monumental	Número de visitantes	Mensual	Número de turistas o visitantes que realizan el recorrido Pachuca Vibra con los balcones del Reloj Monumental	$NTRR = TRR1 + TRR2 + \dots + TRR_n$ NTRR= Suma del Número de Turistas que Realizan el Recorrido Pachuca Vibra con los balcones del Reloj Monumental dentro del periodo que se reporta TRR1= Turistas que Realizan el Recorrido	57,202	1,100	1,205	110		Dirección de Desarrollo Turístico
2023	3er Trimestre	2 Pachuca Próspera y con Dinamismo Económico	Productos Turísticos	Contribuir al desarrollo turístico sostenible del municipio mediante el desarrollo de productos turísticos atractivos e innovadores	Actividad	Operación del recorrido Pachuca Vibra con la maquinaria del Reloj Monumental	Número de visitantes	Mensual	Número de turistas o visitantes que realizan el recorrido Pachuca Vibra con la maquinaria del Reloj Monumental	$NTRR = TRR1 + TRR2 + \dots + TRR_n$ NTRR= Suma del Número de Turistas que Realizan el Recorrido Pachuca Vibra con la maquinaria del Reloj Monumental dentro del periodo que se reporta TRR1= Turistas que Realizan el Recorrido	57,202	520	479	92		Dirección de Desarrollo Turístico
2023	3er Trimestre	2 Pachuca Próspera y con Dinamismo Económico	Productos Turísticos	Contribuir al desarrollo turístico sostenible del municipio mediante el desarrollo de productos turísticos atractivos e innovadores	Actividad	Operación del recorrido Pachuca Vibra con su pasado y a su presente	Número de visitantes	Mensual	Número de turistas o visitantes que realizan el recorrido Pachuca Vibra con su pasado y a su presente	$NTRR = TRR1 + TRR2 + \dots + TRR_n$ NTRR= Suma del Número de Turistas que Realizan el Recorrido Pachuca Vibra con su pasado y a su presente TRR1= Turistas que Realizan el Recorrido	57,202	580	633	109		Dirección de Desarrollo Turístico
2023	3er Trimestre	2 Pachuca Próspera y con Dinamismo Económico	Productos Turísticos	Contribuir al desarrollo turístico sostenible del municipio mediante el desarrollo de productos turísticos atractivos e innovadores	Actividad	Operación del recorrido Pachuca Vibra con su Ruta Arqueológica Minera	Número de visitantes	Mensual	Número de turistas o visitantes que realizan el recorrido Pachuca Vibra con su Ruta Arqueológica Minera	$NTRR = TRR1 + TRR2 + \dots + TRR_n$ NTRR= Número de Turistas que Realizan el Recorrido con su Ruta Arqueológica Minera en el periodo que se reporta TRR1= Turistas que Realizan el Recorrido	57,202	30	0	0		Dirección de Desarrollo Turístico
2023	3er Trimestre	2 Pachuca Próspera y con Dinamismo Económico	Productos Turísticos	Contribuir al desarrollo turístico sostenible del municipio mediante el desarrollo de productos turísticos atractivos e innovadores	Actividad	Operación del recorrido Pachuca Vibra con sus recorridos especiales	Número de visitantes	Mensual	Número de turistas o visitantes que realizan el recorrido Pachuca Vibra con sus recorridos especiales	$NTRR = TRR1 + TRR2 + \dots + TRR_n$ NTRR= Número de Turistas que Realizan el Recorrido con sus recorridos especiales TRR1= Turistas que Realizan el Recorrido	57,202	0	0	100		Dirección de Desarrollo Turístico
















Indicadores 3° trimestre 2023

Ejercicio	Periodo	Eje del PMD	Nombre del Programa derivado del Plan Municipal de Desarrollo	Objetivo de Programa	Nivel del indicador	Definición del indicador	Unidad de medida	Frecuencia de medición	Indicador	Método de cálculo	Línea base	Metas programadas	Avance de metas	% de avance		Área responsable de la información
2023	3er Trimestre	2 Pachuca Próspera y con Dinamismo Económico	Productos Turísticos	Contribuir al desarrollo turístico sostenible del municipio mediante el desarrollo de productos turísticos atractivos e innovadores	Actividad	Venta de artesanías en la tienda del Reloj	Artesanías Vendidas	Mensual	Número de artesanías vendidas	$NAV = AV1 + AV2 + \dots + AVn$ NAV= Suma de las Artesanías Vendidas dentro del periodo que se reporta AV1= Artesanías Vendidas	57,202	2,000	2,689	134		Dirección de Desarrollo Turístico
2023	3er Trimestre	2 Pachuca Próspera y con Dinamismo Económico	Productos Turísticos	Contribuir al desarrollo turístico sostenible del municipio mediante el desarrollo de productos turísticos atractivos e innovadores	Actividad	Implementación del programa #FamiliaEnRevolución	Actividades implementadas	Mensual	Número de actividades implementadas en el programa #FamiliaEnRevolución	$NAIPFR = AIPFR1 + AIPFR2 + \dots + AIPFRn$ NAIPFR=Suma de las Actividades Implementadas en el Programa Familia en Revolución AIPFR1= Actividades Implementadas en el Programa Familia en Revolución	40	45	48	107		Dirección de Desarrollo Turístico
2023	3er Trimestre	2 Pachuca Próspera y con Dinamismo Económico	Productos Turísticos	Contribuir al desarrollo turístico sostenible del municipio mediante el desarrollo de productos turísticos atractivos e innovadores	Actividad	Implementación del programa #RelojEnFamilia	Actividades implementadas	Mensual	Número de actividades implementadas en el programa #RelojEnFamilia	$NAIPRF = AIPRF1 + AIPRF2 + \dots + AIPRFn$ NAIPRF= Suma de las Actividades Implementadas en el Programa Reloj en Familia dentro del periodo que se informa AIPRF1=Actividades Implementadas en el Programa Reloj en Familia	40	45	50	111		Dirección de Desarrollo Turístico
2023	3er Trimestre	2 Pachuca Próspera y con Dinamismo Económico	Productos Turísticos	Contribuir al desarrollo turístico sostenible del municipio mediante el desarrollo de productos turísticos atractivos e innovadores	Actividad	Apoyo al sector artesanal del municipio	Espacios de exhibición y venta	Mensual	Número de espacios de exhibición y venta para el sector artesanal gestionados	$NEEVV = EESVAG1 + EESVAG2 + \dots + EESVAGn$ NEEVV= Suma de los Espacios de Exhibición y Venta para el Sector Artesanal Gestionados dentro del periodo que se informa EESVAG1= Espacios de Exhibición y Venta para el Sector Artesanal Gestionados	40	6	12	200		Dirección de Desarrollo Turístico
2023	3er Trimestre	2 Pachuca Próspera y con Dinamismo Económico	Productos Turísticos	Contribuir al desarrollo turístico sostenible del municipio mediante el desarrollo de productos turísticos atractivos e innovadores	Actividad	Generación de catálogos digitales de atractivos turísticos por segmentos	Catálogos digitales	Mensual	Número de catálogos digitales de atractivos turísticos por segmentos generados	$NCDATSG = CDATSG1 + CDATSG2 + \dots + CDATSGn$ NCDATSG= Suma de los Catálogos Digitales de Atractivos Turísticos por Segmentos Generados dentro del periodo que se reporta CDATSG1= Catálogos Digitales de Atractivos Turísticos por Segmentos Generados	2	0	0	100		Dirección de Desarrollo Turístico
2023	3er Trimestre	2 Pachuca Próspera y con Dinamismo Económico	Productos Turísticos	Contribuir al desarrollo turístico sostenible del municipio mediante el desarrollo de productos turísticos atractivos e innovadores	Actividad	Operación de recorrido Pachuca Vibra con sus Leyendas	Asistentes al recorrido	Mensual	Número de asistentes al recorrido Pachuca Vibra con sus leyendas	$NARPV = ARPVL1 + ARPVL2 + \dots + ARPVLn$ NARPV= Suma de los Asistentes al Recorrido Pachuca Vibra con sus Leyendas dentro del periodo que se reporta ARPVL1= Asistentes al Recorrido Pachuca Vibra con sus Leyendas	2	0	0	100		Dirección de Desarrollo Turístico
2023	3er Trimestre	2 Pachuca Próspera y con Dinamismo Económico	Productos Turísticos	Contribuir al desarrollo turístico sostenible del municipio mediante el desarrollo de productos turísticos atractivos e innovadores	Actividad	Apoyo para realización de filmaciones en la ciudad	Apoyos brindados	Mensual	Número de apoyos brindados para la realización de filmaciones en la ciudad.	$NABRFC = ABRFC1 + ABRFC2 + \dots + ABRFCn$ NABRFC= Suma de los Apoyos Brindados para la Realización de Filmaciones en la Ciudad dentro del periodo que se reporta ABRFC1= Apoyos Brindados para la Realización de Filmaciones en la Ciudad	2	1	1	100		Dirección de Desarrollo Turístico
2023	3er Trimestre	2 Pachuca Próspera y con Dinamismo Económico	Productos Turísticos	Contribuir al desarrollo turístico sostenible del municipio mediante el desarrollo de productos turísticos atractivos e innovadores	Actividad	Celebración del aniversario del Reloj Monumental	Actividades culturales y artísticas	Mensual	Número de actividades culturales y artísticas realizadas en la celebración del aniversario del Reloj Monumental	$NACARCARM = ACARCARM1 + ACARCARM2 + \dots + ACARCARMn$ NACARCARM= Suma de las Actividades Culturales y Artísticas Realizadas en la Celebración del Aniversario del Reloj Monumental	2	3	3	100		Dirección de Desarrollo Turístico
2023	3er Trimestre	2 Pachuca Próspera y con Dinamismo Económico	Productos Turísticos	Contribuir al desarrollo turístico sostenible del municipio mediante el desarrollo de productos turísticos atractivos e innovadores	Actividad	Operación de productos turísticos de romance	Usuarios	Mensual	Número de usuarios de productos turísticos de romance	$NUPTR = UPTR1 + UPTR2 + \dots + UPTRn$ NUPTR= Suma de los Usuarios de Productos Turísticos de Romance dentro del periodo que se reporta UPTR1= Usuarios de Productos Turísticos de Romance	2	1	1	100		Dirección de Desarrollo Turístico
2023	3er Trimestre	2 Pachuca Próspera y con Dinamismo Económico	Feria Tradicional de San Francisco	Al llevar a cabo más presentaciones artísticas de mejor calidad, con una amplia varían de productos a la venta y con un número mayor de visitantes, la derrama económica se incrementará	Fin	Contribuir al desarrollo turístico sostenible del municipio mediante la organización de la Tradicional Feria de San Francisco	Derrama económica	Anual	Índice de la derrama económica en la Feria Tradicional de San Francisco	$IDFSF = (DEGFTSF / DEESTFSF) * 100$ IDFSF= Índice de la derrama económica en la Feria tradicional de San Francisco DEGFTSF= Derrama económica generada en la Feria Tradicional de San Francisco DEESTFSF= Derrama económica esperada en la Feria Tradicional de San Francisco	0	0%	0%	100		Dirección de Desarrollo Turístico
2023	3er Trimestre	2 Pachuca Próspera y con Dinamismo Económico	Feria Tradicional de San Francisco	Al llevar a cabo más presentaciones artísticas de mejor calidad, con una amplia varían de productos a la venta y con un número mayor de visitantes, la derrama económica se incrementará	Propósito	Los visitantes de la Feria Tradicional de San Francisco encuentran más eventos y atractivos	Visitantes que acuden a la Tradicional Feria de San Francisco	Anual	Tasa de visitantes que acuden a la Tradicional Feria de San Francisco	$TVAFSF = (NVAFSF / PTLOC) * 100$ TVAFSF= Tasa de visitantes que acuden a la Tradicional Feria de San Francisco NVAFSF= Número de visitantes que acuden a la Tradicional Feria de San Francisco PTLOC= Población total de la localidad	0	0%	0%	100		Dirección de Desarrollo Turístico
2023	3er Trimestre	2 Pachuca Próspera y con Dinamismo Económico	Feria Tradicional de San Francisco	Al llevar a cabo más presentaciones artísticas de mejor calidad, con una amplia varían de productos a la venta y con un número mayor de visitantes, la derrama económica se incrementará	Componente	Espectáculos, servicios y actividades turísticas realizadas en la feria tradicional de San Francisco	Espectáculos, Servicios y Actividades Turísticas Realizadas	Trimestral	Porcentaje de espectáculos, servicios y actividades turísticas que se ofrecen en la Tradicional Feria de San Francisco	$PESATR = (NESATR / NESATP) * 100$ PESATR=Porcentaje de Espectáculos, Servicios y Actividades Turísticas Realizadas NESATR=Número de Espectáculos, Servicios y Actividades Turísticas Realizadas NESATP=Número de Espectáculos, Servicios y Actividades Turísticas Programadas	34	0%	0.00%	100		Dirección de Desarrollo Turístico
2023	3er Trimestre	2 Pachuca Próspera y con Dinamismo Económico	Feria Tradicional de San Francisco	Al llevar a cabo más presentaciones artísticas de mejor calidad, con una amplia varían de productos a la venta y con un número mayor de visitantes, la derrama económica se incrementará	Componente	Pabellón artesanal instalado	Artesanos Instalados en el Pabellón	Trimestral	Porcentaje de artesanos instalados en el pabellón	$PAIP = (NAIP / NAPPI) * 100$ PAIP=Porcentaje de Artesanos Instalados en el Pabellón NAIP=Número de Artesanos Instalados en el Pabellón NAPPI=Número de Artesanos en el Pabellón Programados a Instalarse	82	0%	0.00%	100		Dirección de Desarrollo Turístico
2023	3er Trimestre	2 Pachuca Próspera y con Dinamismo Económico	Feria Tradicional de San Francisco	Al llevar a cabo más presentaciones artísticas de mejor calidad, con una amplia varían de productos a la venta y con un número mayor de visitantes, la derrama económica se incrementará	Componente	Participación de ferias realizada	Participación en Ferias	Trimestral	Porcentaje de participaciones en Ferias	$PPE = (NPF / NPPF) * 100$ PPE= Porcentaje de Participaciones en Ferias NPF= Número de Participación en Ferias NPPF= Número Programado de Participación en Ferias	2	0%	0.00%	100		Dirección de Desarrollo Turístico
2023	3er Trimestre	2 Pachuca Próspera y con Dinamismo Económico	Feria Tradicional de San Francisco	Al llevar a cabo más presentaciones artísticas de mejor calidad, con una amplia varían de productos a la venta y con un número mayor de visitantes, la derrama económica se incrementará	Actividad	Presentaciones artísticas	Presentaciones artísticas	Mensual	Número de presentaciones artísticas	$NPA = PA1 + PA2 + \dots + PAn$ NPA= Suma de las Presentaciones Artísticas dentro del periodo que se reporta PA1= Presentaciones Artísticas	17	0	0	100		Dirección de Desarrollo Turístico
2023	3er Trimestre	2 Pachuca Próspera y con Dinamismo Económico	Feria Tradicional de San Francisco	Al llevar a cabo más presentaciones artísticas de mejor calidad, con una amplia varían de productos a la venta y con un número mayor de visitantes, la derrama económica se incrementará	Actividad	Realización de visitas guiadas por la Parroquia de San Francisco	Visitas guiadas	Mensual	Número de visitas guiadas dentro de la Parroquia de San Francisco	$NVG = VGSF1 + VGSF2 + \dots + VGSFm$ NVG= Suma de las Visitas Guiadas dentro de la Parroquia de San Francisco en el periodo que se reporta VGSF1= Visitas Guiadas dentro de la Parroquia de San Francisco	17	0	0	100		Dirección de Desarrollo Turístico
2023	3er Trimestre	2 Pachuca Próspera y con Dinamismo Económico	Feria Tradicional de San Francisco	Al llevar a cabo más presentaciones artísticas de mejor calidad, con una amplia varían de productos a la venta y con un número mayor de visitantes, la derrama económica se incrementará	Actividad	Presentación y venta de artesanías	Ventas de artesanías	Mensual	Número de ventas de artesanías	$NVA = VA1 + VA2 + \dots + VAn$ NVA= Suma de todas las Ventas de Artesanías dentro del periodo que se reporta VA1= Ventas de Artesanías	41	0	0	100		Dirección de Desarrollo Turístico
2023	3er Trimestre	2 Pachuca Próspera y con Dinamismo Económico	Feria Tradicional de San Francisco	Al llevar a cabo más presentaciones artísticas de mejor calidad, con una amplia varían de productos a la venta y con un número mayor de visitantes, la derrama económica se incrementará	Actividad	Realización de talleres artesanales	Talleres artesanales	Mensual	Número de talleres artesanales realizados	$NTAR = TAR1 + TAR2 + \dots + TARn$ NTAR= Suma de los Talleres Artesanales Realizados dentro del periodo que se reporta TAR1= Talleres Artesanales Realizados	41	0	0	100		Dirección de Desarrollo Turístico

Indicadores 3° trimestre 2023

Ejercicio	Periodo	Eje del PMD	Nombre del Programa derivado del Plan Municipal de Desarrollo	Objetivo de Programa	Nivel del indicador	Definición del indicador	Unidad de medida	Frecuencia de medición	Indicador	Método de cálculo	Línea base	Metas programadas	Avance de metas	% de avance		Área responsable de la información
2023	3er Trimestre	2 Pachuca Próspera y con Dinamismo Económico	Feria Tradicional de San Francisco	Al llevar a cabo más presentaciones artísticas de mejor calidad, con una amplia variedad de productos a la venta y con un número mayor de visitantes, la economía local se incrementará	Actividad	Orientación turística a los visitantes del stand de ferias	Participación en Ferias	Mensual	Número de participación en ferias	$NPF = PF1 + PF2 + \dots + PFn$ NPF= Suma de las Participaciones en Ferias dentro del periodo que se informa PF= Participaciones en Ferias	2	0	0	100		Dirección de Desarrollo Turístico
2023	3er Trimestre	2 Pachuca Próspera y con Dinamismo Económico	Museo Virtual de Pachuca	A partir de la plataforma digital del Museo Virtual de Pachuca (www.muviipa.com.mx), se generarán actividades lúdicas, entrevistas, artículos académicos y contenidos enfocados hacia la difusión de la historia, turismo y cultura de Pachuca; de igual manera se abre la plataforma hacia artistas y creadores visuales locales para tener en ella un espacio de difusión y exposición a su labor artística. Específicamente para niños y jóvenes de Pachuca, se realizarán talleres y proyectos que incentiven el conocimiento de su patrimonio y el desarrollo de actividades artísticas y creativas para contribuir al bienestar de las y los niños.	Fin	Contribuir a la regeneración del tejido social mediante programas educativos y culturales con enfoque en las artes visuales	Programas educativos y culturales	Anual	Índice de programas educativos y culturales con enfoque en artes visuales	$IPAECAV = (NPECAV / TPEC) * 100$ IPAECAV = Índice de programas educativos y culturales con enfoque en artes visuales NPECAV= Número de programas educativos y culturales con enfoque en artes visuales TPEC= Total de programas educativos y culturales	0	0%	0%	100		Dirección de Desarrollo Turístico
2023	3er Trimestre	2 Pachuca Próspera y con Dinamismo Económico	Museo Virtual de Pachuca	A partir de la plataforma digital del Museo Virtual de Pachuca (www.muviipa.com.mx), se generarán actividades lúdicas, entrevistas, artículos académicos y contenidos enfocados hacia la difusión de la historia, turismo y cultura de Pachuca; de igual manera se abre la plataforma hacia artistas y creadores visuales locales para tener en ella un espacio de difusión y exposición a su labor artística. Específicamente para niños y jóvenes de Pachuca, se realizarán talleres y proyectos que incentiven el conocimiento de su patrimonio y el desarrollo de actividades artísticas y creativas para contribuir al bienestar de las y los niños.	Propósito	Niños, jóvenes y adultos de Pachuca tienen mayor acceso a información relativa al patrimonio histórico y cultural de la ciudad	Publicaciones y actividades realizadas	Anual	Tasa de publicaciones y actividades realizadas	$TPAR = (NPAR / TPAP) * 100$ TPAR= Tasa de publicaciones y actividades realizadas NPAR= Número de publicaciones y actividades realizadas TPAP= Total de publicaciones y actividades planificadas	0	0%	0%	100		Dirección de Desarrollo Turístico
2023	3er Trimestre	2 Pachuca Próspera y con Dinamismo Económico	Museo Virtual de Pachuca	A partir de la plataforma digital del Museo Virtual de Pachuca (www.muviipa.com.mx), se generarán actividades lúdicas, entrevistas, artículos académicos y contenidos enfocados hacia la difusión de la historia, turismo y cultura de Pachuca; de igual manera se abre la plataforma hacia artistas y creadores visuales locales para tener en ella un espacio de difusión y exposición a su labor artística. Específicamente para niños y jóvenes de Pachuca, se realizarán talleres y proyectos que incentiven el conocimiento de su patrimonio y el desarrollo de actividades artísticas y creativas para contribuir al bienestar de las y los niños.	Componente	Contenidos de patrimonio cultural y artístico publicados	Publicación de contenidos	Trimestral	Porcentaje de artistas beneficiados con la publicación de contenidos de patrimonio cultural y artístico	$PABPCPCA = (NABPCPCA / NPPCPCA) * 100$ PABPCPCA= Porcentaje de artistas beneficiados con la publicación de contenidos de patrimonio cultural y artístico NABPCPCA= Número de Artistas Beneficiados con la Publicación de Contenidos de Patrimonio Cultural y Artístico NPPCPCA= Número de Artistas Programados para la Publicación de Contenidos de Patrimonio Cultural y Artístico	24	24.99%	112.50%	450		Dirección de Desarrollo Turístico
2023	3er Trimestre	2 Pachuca Próspera y con Dinamismo Económico	Museo Virtual de Pachuca	A partir de la plataforma digital del Museo Virtual de Pachuca (www.muviipa.com.mx), se generarán actividades lúdicas, entrevistas, artículos académicos y contenidos enfocados hacia la difusión de la historia, turismo y cultura de Pachuca; de igual manera se abre la plataforma hacia artistas y creadores visuales locales para tener en ella un espacio de difusión y exposición a su labor artística. Específicamente para niños y jóvenes de Pachuca, se realizarán talleres y proyectos que incentiven el conocimiento de su patrimonio y el desarrollo de actividades artísticas y creativas para contribuir al bienestar de las y los niños.	Componente	Actividades lúdicas realizadas	Número de actividades realizadas, registro fotográfico	Trimestral	Porcentaje de personas atendidas a través de 11 actividades lúdicas	$PPAAL = (NPA / NPPA) * 100$ PPAAL= Porcentaje de Personas Atendidas a través de 11 Actividades Lúdicas NPA= Número de Personas Atendidas NPPA= Número de Personas Programadas por Atender	484	27.27%	63.63%	233		Dirección de Desarrollo Turístico
2023	3er Trimestre	2 Pachuca Próspera y con Dinamismo Económico	Museo Virtual de Pachuca	A partir de la plataforma digital del Museo Virtual de Pachuca (www.muviipa.com.mx), se generarán actividades lúdicas, entrevistas, artículos académicos y contenidos enfocados hacia la difusión de la historia, turismo y cultura de Pachuca; de igual manera se abre la plataforma hacia artistas y creadores visuales locales para tener en ella un espacio de difusión y exposición a su labor artística. Específicamente para niños y jóvenes de Pachuca, se realizarán talleres y proyectos que incentiven el conocimiento de su patrimonio y el desarrollo de actividades artísticas y creativas para contribuir al bienestar de las y los niños.	Componente	Exposiciones (físicas y virtuales) y actividades culturales realizadas	Número de exposiciones	Trimestral	Porcentaje de exposiciones realizadas de manera física o virtual y actividades culturales	$PER = (NER / NEP) * 100$ PER= Porcentaje de Exposiciones Realizadas NER= Número de Exposiciones Realizadas NEP= Número de Exposiciones Programadas	7	0%	40.00%	40		Dirección de Desarrollo Turístico
2023	3er Trimestre	2 Pachuca Próspera y con Dinamismo Económico	Museo Virtual de Pachuca	A partir de la plataforma digital del Museo Virtual de Pachuca (www.muviipa.com.mx), se generarán actividades lúdicas, entrevistas, artículos académicos y contenidos enfocados hacia la difusión de la historia, turismo y cultura de Pachuca; de igual manera se abre la plataforma hacia artistas y creadores visuales locales para tener en ella un espacio de difusión y exposición a su labor artística. Específicamente para niños y jóvenes de Pachuca, se realizarán talleres y proyectos que incentiven el conocimiento de su patrimonio y el desarrollo de actividades artísticas y creativas para contribuir al bienestar de las y los niños.	Componente	Página web y redes sociales actualizadas	Usuarios de redes y visitantes de la página web	Trimestral	Porcentaje de visitas registradas en la página web del museo y en redes sociales	$PVPRVWMS = (NVR / NVP) * 100$ PVPRVWMS= Porcentaje de Visitas Registradas en la Página Web del Museo y en Redes Sociales NVR= Número de Visitas Recibidas NVP= Número de Visitas Programadas	541,052	24.99%	146.95%	588		Dirección de Desarrollo Turístico
2023	3er Trimestre	2 Pachuca Próspera y con Dinamismo Económico	Museo Virtual de Pachuca	A partir de la plataforma digital del Museo Virtual de Pachuca (www.muviipa.com.mx), se generarán actividades lúdicas, entrevistas, artículos académicos y contenidos enfocados hacia la difusión de la historia, turismo y cultura de Pachuca; de igual manera se abre la plataforma hacia artistas y creadores visuales locales para tener en ella un espacio de difusión y exposición a su labor artística. Específicamente para niños y jóvenes de Pachuca, se realizarán talleres y proyectos que incentiven el conocimiento de su patrimonio y el desarrollo de actividades artísticas y creativas para contribuir al bienestar de las y los niños.	Actividad	Contenidos en redes sociales del museo	Contenidos en redes sociales	Mensual	Número de contenidos en redes sociales del museo	$NCRSM = CRSM1 + CRSM2 + \dots + CRSMn$ NCRSM= Suma de los Contenidos en Redes Sociales del Museo dentro del periodo que se informa CRSM1= Contenidos en Redes Sociales del Museo	6	72	179	249		Dirección de Desarrollo Turístico
2023	3er Trimestre	2 Pachuca Próspera y con Dinamismo Económico	Museo Virtual de Pachuca	A partir de la plataforma digital del Museo Virtual de Pachuca (www.muviipa.com.mx), se generarán actividades lúdicas, entrevistas, artículos académicos y contenidos enfocados hacia la difusión de la historia, turismo y cultura de Pachuca; de igual manera se abre la plataforma hacia artistas y creadores visuales locales para tener en ella un espacio de difusión y exposición a su labor artística. Específicamente para niños y jóvenes de Pachuca, se realizarán talleres y proyectos que incentiven el conocimiento de su patrimonio y el desarrollo de actividades artísticas y creativas para contribuir al bienestar de las y los niños.	Actividad	Producción audiovisual sobre el patrimonio	Videos	Mensual	Número de videos sobre el patrimonio	$NVP = VP1 + VP2 + \dots + VPn$ NVP= Suma de los Videos sobre el Patrimonio durante el periodo que se reporta VP1= Videos sobre el Patrimonio	6	3	22	733		Dirección de Desarrollo Turístico
2023	3er Trimestre	2 Pachuca Próspera y con Dinamismo Económico	Museo Virtual de Pachuca	A partir de la plataforma digital del Museo Virtual de Pachuca (www.muviipa.com.mx), se generarán actividades lúdicas, entrevistas, artículos académicos y contenidos enfocados hacia la difusión de la historia, turismo y cultura de Pachuca; de igual manera se abre la plataforma hacia artistas y creadores visuales locales para tener en ella un espacio de difusión y exposición a su labor artística. Específicamente para niños y jóvenes de Pachuca, se realizarán talleres y proyectos que incentiven el conocimiento de su patrimonio y el desarrollo de actividades artísticas y creativas para contribuir al bienestar de las y los niños.	Actividad	Contenidos en el sitio web www.muviipa.com.mx	Contenidos en el sitio web	Mensual	Número de contenidos en el sitio web www.muviipa.com.mx	$NCS = CS1 + CS2 + \dots + CSn$ NCS= Suma de los Contenidos en el Sitio dentro del periodo que se reporta CS1= Contenidos en el Sitio	6	6	5	83		Dirección de Desarrollo Turístico
2023	3er Trimestre	2 Pachuca Próspera y con Dinamismo Económico	Museo Virtual de Pachuca	A partir de la plataforma digital del Museo Virtual de Pachuca (www.muviipa.com.mx), se generarán actividades lúdicas, entrevistas, artículos académicos y contenidos enfocados hacia la difusión de la historia, turismo y cultura de Pachuca; de igual manera se abre la plataforma hacia artistas y creadores visuales locales para tener en ella un espacio de difusión y exposición a su labor artística. Específicamente para niños y jóvenes de Pachuca, se realizarán talleres y proyectos que incentiven el conocimiento de su patrimonio y el desarrollo de actividades artísticas y creativas para contribuir al bienestar de las y los niños.	Actividad	Contenidos para personas con discapacidades	Contenidos para personas con discapacidades	Mensual	Número de contenidos para personas con discapacidades	$NCPD = CPD1 + CPD2 + \dots + CPDn$ NCPD= Suma de los Contenidos para Personas con Discapacidades dentro del periodo que se reporta CPD1= Contenidos para Personas con Discapacidades	6	1	2	200		Dirección de Desarrollo Turístico

Indicadores 3° trimestre 2023




















Ejercicio	Periodo	Eje del PMD	Nombre del Programa derivado del Plan Municipal de Desarrollo	Objetivo de Programa	Nivel del indicador	Definición del indicador	Unidad de medida	Frecuencia de medición	Indicador	Método de cálculo	Línea base	Metas programadas	Avance de metas	% de avance		Área responsable de la información
2023	3er Trimestre	2 Pachuca Próspera y con Dinamismo Económico	Museo Virtual de Pachuca	A partir de la plataforma digital del Museo Virtual de Pachuca (www.muvijsa.com.mx), se generarán actividades lúdicas, entrevistas, artículos académicos y contenidos enfocados hacia la difusión de la historia, turismo y cultura de Pachuca; de igual manera se abre la plataforma hacia artistas y creadores visuales locales para tener en ella un espacio de difusión y exposición a su labor artística. Específicamente para niños y jóvenes de Pachuca, se realizarán talleres y proyectos que incentiven el conocimiento de su patrimonio y el desarrollo de actividades artísticas y creativas para contribuir al bienestar de las y los niños.	Actividad	Realización de cursos o talleres	Cursos o talleres	Mensual	Número de cursos o talleres realizados	NCTR= CTR1+CTR2+...CTRn NCTR= Suma de los Cursos o Talleres Realizados durante el periodo que se reporta CTR1= Cursos o Talleres Realizados	242	3	7	233		Dirección de Desarrollo Turístico
2023	3er Trimestre	2 Pachuca Próspera y con Dinamismo Económico	Museo Virtual de Pachuca	A partir de la plataforma digital del Museo Virtual de Pachuca (www.muvijsa.com.mx), se generarán actividades lúdicas, entrevistas, artículos académicos y contenidos enfocados hacia la difusión de la historia, turismo y cultura de Pachuca; de igual manera se abre la plataforma hacia artistas y creadores visuales locales para tener en ella un espacio de difusión y exposición a su labor artística. Específicamente para niños y jóvenes de Pachuca, se realizarán talleres y proyectos que incentiven el conocimiento de su patrimonio y el desarrollo de actividades artísticas y creativas para contribuir al bienestar de las y los niños.	Actividad	Realización de actividades recreativas	Actividades recreativas	Mensual	Número de actividades recreativas realizadas	NARR= ARR1+ARR2+...ARRn NARR= Suma de las Actividades Recreativas Realizadas dentro del periodo que se reporta ARR1= Actividades Recreativas Realizadas	242	1	0	0		Dirección de Desarrollo Turístico
2023	3er Trimestre	2 Pachuca Próspera y con Dinamismo Económico	Museo Virtual de Pachuca	A partir de la plataforma digital del Museo Virtual de Pachuca (www.muvijsa.com.mx), se generarán actividades lúdicas, entrevistas, artículos académicos y contenidos enfocados hacia la difusión de la historia, turismo y cultura de Pachuca; de igual manera se abre la plataforma hacia artistas y creadores visuales locales para tener en ella un espacio de difusión y exposición a su labor artística. Específicamente para niños y jóvenes de Pachuca, se realizarán talleres y proyectos que incentiven el conocimiento de su patrimonio y el desarrollo de actividades artísticas y creativas para contribuir al bienestar de las y los niños.	Actividad	Creación de exposiciones temporales	Exposiciones temporales	Mensual	Número de exposiciones temporales creadas	NETC= ETC1+ETC2+...ETCn NETC= Suma de las Exposiciones Temporales Creadas dentro del periodo que se reporta ETC1= Exposiciones Temporales Creadas	2	0	0	100		Dirección de Desarrollo Turístico
2023	3er Trimestre	2 Pachuca Próspera y con Dinamismo Económico	Museo Virtual de Pachuca	A partir de la plataforma digital del Museo Virtual de Pachuca (www.muvijsa.com.mx), se generarán actividades lúdicas, entrevistas, artículos académicos y contenidos enfocados hacia la difusión de la historia, turismo y cultura de Pachuca; de igual manera se abre la plataforma hacia artistas y creadores visuales locales para tener en ella un espacio de difusión y exposición a su labor artística. Específicamente para niños y jóvenes de Pachuca, se realizarán talleres y proyectos que incentiven el conocimiento de su patrimonio y el desarrollo de actividades artísticas y creativas para contribuir al bienestar de las y los niños.	Actividad	Producción de exposiciones físicas	Exposiciones físicas	Mensual	Número de exposiciones físicas producidas	NEFP= EFP1+EFP2+...EFPn NEFP= Suma de las Exposiciones Físicas Producidas dentro del periodo que se reporta EFP1= Exposiciones Físicas Producidas	2	1	2	200		Dirección de Desarrollo Turístico
2023	3er Trimestre	2 Pachuca Próspera y con Dinamismo Económico	Museo Virtual de Pachuca	A partir de la plataforma digital del Museo Virtual de Pachuca (www.muvijsa.com.mx), se generarán actividades lúdicas, entrevistas, artículos académicos y contenidos enfocados hacia la difusión de la historia, turismo y cultura de Pachuca; de igual manera se abre la plataforma hacia artistas y creadores visuales locales para tener en ella un espacio de difusión y exposición a su labor artística. Específicamente para niños y jóvenes de Pachuca, se realizarán talleres y proyectos que incentiven el conocimiento de su patrimonio y el desarrollo de actividades artísticas y creativas para contribuir al bienestar de las y los niños.	Actividad	Ejecución de actividades culturales	Actividades culturales	Mensual	Número de actividades culturales ejecutadas	NACE= ACE1+ACE2+...ACEn NACE= Suma de las Actividades Culturales Ejecutadas dentro del periodo que se reporta ACE1= Actividades Culturales Ejecutadas	2	0	0	100		Dirección de Desarrollo Turístico
2023	3er Trimestre	2 Pachuca Próspera y con Dinamismo Económico	Museo Virtual de Pachuca	A partir de la plataforma digital del Museo Virtual de Pachuca (www.muvijsa.com.mx), se generarán actividades lúdicas, entrevistas, artículos académicos y contenidos enfocados hacia la difusión de la historia, turismo y cultura de Pachuca; de igual manera se abre la plataforma hacia artistas y creadores visuales locales para tener en ella un espacio de difusión y exposición a su labor artística. Específicamente para niños y jóvenes de Pachuca, se realizarán talleres y proyectos que incentiven el conocimiento de su patrimonio y el desarrollo de actividades artísticas y creativas para contribuir al bienestar de las y los niños.	Actividad	Alcance de nuevos seguidores en redes sociales	Nuevos seguidores	Mensual	Número de variación de nuevos seguidores en redes sociales	NNSRS= NSRS1+NSRS2+...NSRSn NNSRS= Suma de los Nuevos Seguidores en Redes Sociales dentro del periodo que se reporta NSRS1= Nuevos Seguidores en Redes Sociales	180,351	45,090	70,221	156		Dirección de Desarrollo Turístico
2023	3er Trimestre	2 Pachuca Próspera y con Dinamismo Económico	Museo Virtual de Pachuca	A partir de la plataforma digital del Museo Virtual de Pachuca (www.muvijsa.com.mx), se generarán actividades lúdicas, entrevistas, artículos académicos y contenidos enfocados hacia la difusión de la historia, turismo y cultura de Pachuca; de igual manera se abre la plataforma hacia artistas y creadores visuales locales para tener en ella un espacio de difusión y exposición a su labor artística. Específicamente para niños y jóvenes de Pachuca, se realizarán talleres y proyectos que incentiven el conocimiento de su patrimonio y el desarrollo de actividades artísticas y creativas para contribuir al bienestar de las y los niños.	Actividad	Alcance e interacciones de publicaciones en redes sociales	Nuevas interacciones	Mensual	Número de variación de interacciones de publicaciones en redes sociales	NIPRS= IPRS1+IPRS2+...IPRSn NIPRS= Suma de las Interacciones de Publicaciones en Redes Sociales dentro del periodo que se reporta IPRS1= Interacciones de Publicaciones en Redes Sociales	180,351	69,180	336,432	486		Dirección de Desarrollo Turístico
2023	3er Trimestre	2 Pachuca Próspera y con Dinamismo Económico	Museo Virtual de Pachuca	A partir de la plataforma digital del Museo Virtual de Pachuca (www.muvijsa.com.mx), se generarán actividades lúdicas, entrevistas, artículos académicos y contenidos enfocados hacia la difusión de la historia, turismo y cultura de Pachuca; de igual manera se abre la plataforma hacia artistas y creadores visuales locales para tener en ella un espacio de difusión y exposición a su labor artística. Específicamente para niños y jóvenes de Pachuca, se realizarán talleres y proyectos que incentiven el conocimiento de su patrimonio y el desarrollo de actividades artísticas y creativas para contribuir al bienestar de las y los niños.	Actividad	Diseño de estrategias digitales para sitio web	Estrategias digitales	Mensual	Número de estrategias digitales para sitio web diseñadas	NEDSWD= EDSWD1+EDSWD2+...EDSWDn NEDSWD= Suma de las Estrategias Digitales para Sitio Web Diseñadas dentro del periodo que se reporta EDSWD1= Estrategias Digitales para Sitio Web Diseñadas	180,351	3	3	100		Dirección de Desarrollo Turístico
2023	3er Trimestre	1 Pachuca Honesta, Cercana y Moderna	Coordinación de la Secretaría de Administración	Eficientar los mecanismos operativos para la oportuna atención de los requerimientos de bienes y servicios realizados por las unidades administrativas para el adecuado cumplimiento de sus objetivos institucionales	Fin	Contribuir a eficientar la administración de los recursos humanos materiales y financieros mediante el control y fortalecimiento de los procesos operativos internos o busca de disminuir considerablemente el gasto operativo.	Solicitud de bienes y servicios	Annual	Porcentaje de Unidades administrativas debidamente atendidas	NUADA=(NUANUT)/100 NUAD= Número de Unidades Administrativas atendidas NUA= Número de Unidades Atendidas NUTA= Número de Unidades Totales	0	0	0	100		Secretaría de Administración
2023	3er Trimestre	1 Pachuca Honesta, Cercana y Moderna	Coordinación de la Secretaría de Administración	Eficientar los mecanismos operativos para la oportuna atención de los requerimientos de bienes y servicios realizados por las unidades administrativas para el adecuado cumplimiento de sus objetivos institucionales	Propósito	Las Direcciones Administrativas que integran la Secretaría de Administración cuentan con una eficiente coordinación	Número de Coordinaciones	Annual	Porcentaje de coordinaciones debidamente realizadas	NC= Número de coordinaciones RMC= Reuniones mensuales de coordinación RMT= Reuniones mensuales totales	0	0	0	100		Secretaría de Administración
2023	3er Trimestre	1 Pachuca Honesta, Cercana y Moderna	Coordinación de la Secretaría de Administración	Eficientar los mecanismos operativos para la oportuna atención de los requerimientos de bienes y servicios realizados por las unidades administrativas para el adecuado cumplimiento de sus objetivos institucionales	Componente	Canalización de solicitudes adecuadamente realizadas	Solicitudes canalizadas	Trimestral	Número de canalizaciones de solicitudes debidamente realizadas	NTCSDR= CSDR1+CSDRn+... NTCSDR= Número Total de canalizaciones de solicitudes debidamente realizadas CSDR1= Canalizaciones de solicitudes debidamente realizadas CSDRn= Canalizaciones de solicitudes debidamente realizadas	1968	606	2157	356		Secretaría de Administración
2023	3er Trimestre	1 Pachuca Honesta, Cercana y Moderna	Coordinación de la Secretaría de Administración	Eficientar los mecanismos operativos para la oportuna atención de los requerimientos de bienes y servicios realizados por las unidades administrativas para el adecuado cumplimiento de sus objetivos institucionales	Componente	Respuesta a solicitudes de bienes y servicios adecuadamente realizadas	Números de oficios	Trimestral	Número de oficios de respuesta debidamente realizados	NTORDR= ORD1+ORDn+... NTORDR= Número Total de oficios de respuesta debidamente realizados ORD1= Oficios de respuesta debidamente realizados ORDn= Oficios de respuesta debidamente realizados	0	410	508	123		Secretaría de Administración
2023	3er Trimestre	1 Pachuca Honesta, Cercana y Moderna	Coordinación de la Secretaría de Administración	Eficientar los mecanismos operativos para la oportuna atención de los requerimientos de bienes y servicios realizados por las unidades administrativas para el adecuado cumplimiento de sus objetivos institucionales	Actividad	Atención de las solicitudes por parte de las Direcciones de bienes y servicios	Solicitudes de Bienes y/o Servicios	Mensual	Número de solicitudes de bienes y/o servicios	NSSS= SBS1+SBS2+...SBSn NSSS= Número de solicitudes de bienes y servicios en el periodo reportado SBS1= Solicitudes de bienes y servicios	492	606	2157	356		Secretaría de Administración
2023	3er Trimestre	1 Pachuca Honesta, Cercana y Moderna	Coordinación de la Secretaría de Administración	Eficientar los mecanismos operativos para la oportuna atención de los requerimientos de bienes y servicios realizados por las unidades administrativas para el adecuado cumplimiento de sus objetivos institucionales	Actividad	Claridad de las dependencias al informar la necesidad del bien o servicio	Respuestas realizadas	Mensual	Número de respuestas realizadas por las Direcciones	NR=RS1+RS2+...RSn NR= Número de respuestas realizadas durante el periodo reportado RS1= Respuesta a Solicitud 1 RS2= Respuesta a Solicitud 2	0	410	508	123		Secretaría de Administración

Indicadores 3° trimestre 2023




















Ejercicio	Periodo	Eje del PMD	Nombre del Programa derivado del Plan Municipal de Desarrollo	Objetivo de Programa	Nivel del indicador	Definición del indicador	Unidad de medida	Frecuencia de medición	Indicador	Método de cálculo	Línea base	Metas programadas	Avance de metas	% de avance		Área responsable de la información
2023	3er Trimestre	1 Pachuca Honesta, Cercana y Moderna	Mantenimiento y servicios	Contribuir a que los inmuebles del municipio se encuentren en condiciones adecuadas mediante el eficiente mantenimiento preventivo y correctivo	Fin	Los trabajadores del H. Ayuntamiento cuentan con seguridad al recibir el mantenimiento oportuno en sus espacios laborales	Índice de mantenimiento	Anual	Porcentajes políticas de uso de tecnologías para los procesos de mantenimiento preventivo y correctivo	$ITM=(TIM/TIT)*100$ ITM= Índice de Trabajadores con Mantenimiento a Inmuebles TIM= Trabajadores con inmuebles con mantenimiento preventivo y correctivo TIT= Trabajadores en inmuebles totales	0	0	0	100		Dirección de Servicios Generales
2023	3er Trimestre	1 Pachuca Honesta, Cercana y Moderna	Mantenimiento y servicios	Contribuir a que los inmuebles del municipio se encuentren en condiciones adecuadas mediante el eficiente mantenimiento preventivo y correctivo	Propósito	Los inmuebles del municipio reciben un adecuado mantenimiento	Inmuebles	Anual	Porcentaje de inmuebles que reciben un adecuado mantenimiento	$PIAM=(NIAM/NTI)*100$ PIAM= Porcentaje de Inmuebles con Adecuado Mantenimiento NIAM= Número de Inmuebles con Adecuado Mantenimiento NTI= Número Total de Inmuebles	0	0	0	100		Dirección de Servicios Generales
2023	3er Trimestre	1 Pachuca Honesta, Cercana y Moderna	Mantenimiento y servicios	Contribuir a que los inmuebles del municipio se encuentren en condiciones adecuadas mediante el eficiente mantenimiento preventivo y correctivo	Componente	Órdenes de trabajo de mantenimiento oportunamente atendido	Órdenes de Trabajo	Trimestral	Porcentaje de órdenes de trabajo de mantenimiento oportunamente atendidas.	$POTMOA=(NOTMOA/NOTMPA)*100$ POTMOA= Porcentaje de Órdenes de Trabajo de Mantenimiento Oportunamente Atendidas NOTMOA= Número de Órdenes de Trabajo de Mantenimiento Oportunamente Atendidas NOTMPA= Número de Órdenes de Trabajo de Mantenimiento Programadas a Atender	100%	24.99%	49.98%	200		Dirección de Servicios Generales
2023	3er Trimestre	1 Pachuca Honesta, Cercana y Moderna	Mantenimiento y servicios	Contribuir a que los inmuebles del municipio se encuentren en condiciones adecuadas mediante el eficiente mantenimiento preventivo y correctivo	Componente	Órdenes de limpieza debidamente realizado	Órdenes de Limpieza	Trimestral	Porcentajes de órdenes de limpieza debidamente realizados	$POLDR=(NOLDR/NOLPR)*100$ POLDR= Porcentaje de Órdenes de Limpieza de Debidamente Realizadas NOLDR= Número de Órdenes de Limpieza de Debidamente Realizadas NOLPR= Número de Órdenes de Limpieza Programadas a Atender	100%	24.99%	49.98%	200		Dirección de Servicios Generales
2023	3er Trimestre	1 Pachuca Honesta, Cercana y Moderna	Mantenimiento y servicios	Contribuir a que los inmuebles del municipio se encuentren en condiciones adecuadas mediante el eficiente mantenimiento preventivo y correctivo	Actividad	Recepción de solicitudes debidamente justificadas	Solicitudes recepcionadas	Mensual	Número de solicitudes recepcionadas	$NSR=(SR1+SR2)/SIN$ NSR= Número de las Solicitudes Recepcionadas durante el periodo que se reporta SR1= Solicitudes Recepcionadas 1 SR2= Solicitudes Recepcionadas 2 SIN= ER1+ER2+ ERn	240	240	480	200		Dirección de Servicios Generales
2023	3er Trimestre	1 Pachuca Honesta, Cercana y Moderna	Mantenimiento y servicios	Contribuir a que los inmuebles del municipio se encuentren en condiciones adecuadas mediante el eficiente mantenimiento preventivo y correctivo	Actividad	Realización de encuestas de satisfacción	Encuestas realizadas	Mensual	Número encuestas realizadas	$NER=(ER1+ER2)/GO$ NER= Número de las encuestas realizadas ER1= Encuestas Realizadas 1 ER2= Encuestas Realizadas 2 GO= GOF+GOF*	600	600	1,501	250		Dirección de Servicios Generales
2023	3er Trimestre	1 Pachuca Honesta, Cercana y Moderna	Gestión y Control de Servicios	Suministrar y pagar en tiempo y forma los servicios, arrendamientos y combustibles, buscando eficiente el uso de recursos públicos.	Fin	Eficiente administración de los recursos humanos, materiales y financieros	Gasto operativo	Anual	Porcentaje de reducción del gasto operativo generado	$PRGO=(GO-GOF)/GO*100$ PRGO= Porcentaje de reducción del gasto operativo GO= Gasto operativo inicial GOF= Gasto operativo final	0	0	0	100		Dirección de Servicios Generales
2023	3er Trimestre	1 Pachuca Honesta, Cercana y Moderna	Gestión y Control de Servicios	Suministrar y pagar en tiempo y forma los servicios, arrendamientos y combustibles, buscando eficiente el uso de recursos públicos.	Propósito	Las unidades administrativas reciben oportunamente los suministros y servicios para su adecuada operación	Suministros y servicios proporcionados	Anual	Porcentaje suministros y servicios debidamente proporcionados	$PSDP=(SSP/SSPS)*100$ PSDP= Porcentaje de suministros y servicios debidamente proporcionados SSP= Suministros y servicios debidamente proporcionados SSPS= Suministros y servicios solicitados	0	0	0	100		Dirección de Servicios Generales
2023	3er Trimestre	1 Pachuca Honesta, Cercana y Moderna	Gestión y Control de Servicios	Suministrar y pagar en tiempo y forma los servicios, arrendamientos y combustibles, buscando eficiente el uso de recursos públicos.	Componente	Combustibles suministrados	Órdenes de Suministro	Trimestral	Número de órdenes de suministros de combustible atendidas.	$NOSCA=(OCA+OCA)/OCAN$ NOSCA= Número de Órdenes de Combustibles Atendidas OCA= Órdenes de Combustibles Atendidas OCAN= Órdenes de Combustibles Atendidas	9131	2300	8305	361		Dirección de Servicios Generales
2023	3er Trimestre	1 Pachuca Honesta, Cercana y Moderna	Gestión y Control de Servicios	Suministrar y pagar en tiempo y forma los servicios, arrendamientos y combustibles, buscando eficiente el uso de recursos públicos.	Componente	Servicios básicos pagados	Servicios básicos pagados	Trimestral	Número de servicios básicos pagados.	$NSBP=(SBP1+SBP2)/NSAP$ NSBP= Número de Servicios Básicos Pagados SBP1= Servicios Básicos Pagados NSAP= Número de Arrendamientos Pagados	6812	1708	1629	95		Dirección de Servicios Generales
2023	3er Trimestre	1 Pachuca Honesta, Cercana y Moderna	Gestión y Control de Servicios	Suministrar y pagar en tiempo y forma los servicios, arrendamientos y combustibles, buscando eficiente el uso de recursos públicos.	Componente	Bienes inmuebles arrendados	Arrendamientos pagados	Trimestral	Número de arrendamientos pagados.	$NSAP=(APA+APAN)/OSCAN$ NSAP= Número de Arrendamientos Pagados Adecuadamente APA= Arrendamientos Pagados Adecuadamente OSCAN= OSCA1+OSCA2+OSCAN	132	33	43	130		Dirección de Servicios Generales
2023	3er Trimestre	1 Pachuca Honesta, Cercana y Moderna	Gestión y Control de Servicios	Suministrar y pagar en tiempo y forma los servicios, arrendamientos y combustibles, buscando eficiente el uso de recursos públicos.	Actividad	Entrega de órdenes de suministro de combustible atendidas	Órdenes de suministro de combustible atendidas	Mensual	Número de órdenes de suministros atendidas	$NOSCA=(OCA1+OCA2)/OCAN$ NOSCA= Suma de las Órdenes de Suministro de Combustible Atendidas en el periodo que se reporta OCA1= Orden de suministro atendida 1 OCA2= Orden de suministro atendida 2	2283	2300	8305	361		Dirección de Servicios Generales
2023	3er Trimestre	1 Pachuca Honesta, Cercana y Moderna	Gestión y Control de Servicios	Suministrar y pagar en tiempo y forma los servicios, arrendamientos y combustibles, buscando eficiente el uso de recursos públicos.	Actividad	Gestión de pagos de los servicios básicos	Servicios básicos pagados	Mensual	Número de servicios pagados	$NSP=(SBP1+SBP2)/NSAP$ NSP= Suma de los Servicios Básicos Pagados durante el periodo que se reporta SBP1= Servicios Básicos Pagados	1703	1708	1629	95		Dirección de Servicios Generales
2023	3er Trimestre	1 Pachuca Honesta, Cercana y Moderna	Gestión y Control de Servicios	Suministrar y pagar en tiempo y forma los servicios, arrendamientos y combustibles, buscando eficiente el uso de recursos públicos.	Actividad	Gestión de pagos de los inmuebles arrendados	Servicios de arrendamiento pagados	Mensual	Número de servicios pagados	$NSAP=(SAP1+SAP2)/NSAP$ NSAP= Suma de los Servicios de Arrendamiento Pagados durante el periodo que se reporta SAP1= Servicios de arrendamiento pagados 1 SAP2= Servicios de arrendamiento pagados 2	33	33	43	130		Dirección de Servicios Generales
2023	3er Trimestre	1 Pachuca Honesta, Cercana y Moderna	Activo Fijo	Actualizar y controlar de forma eficiente a través de inventarios y resguardos los bienes muebles del municipio mediante soportes documentales y comunicación efectiva por parte de las áreas hacia el Departamento de Control de Activo Fijo, así como verificar que los usuarios mantengan en buen estado los bienes que tienen asignado, requiriendo de recursos de papelería, equipos actualizados computacionales para soportar el sistema utilizado, así como vehículo para transportarse a las diferentes Secretarías e Institutos que conforman este municipio.	Fin	Eficiente control de los activos por la actualización de los bienes muebles e inmuebles	Porcentaje	Anual	Porcentaje de activos actualizados	$PAA=(NAA/TA)*100$ PAA= Porcentaje de activos actualizados NAA= Número de activos actualizados TA= Total de activos	0	0	0	100		Dirección de Servicios Generales
2023	3er Trimestre	2 Pachuca Honesta, Cercana y Moderna	Activo Fijo	Actualizar y controlar de forma eficiente a través de inventarios y resguardos los bienes muebles del municipio mediante soportes documentales y comunicación efectiva por parte de las áreas hacia el Departamento de Control de Activo Fijo, así como verificar que los usuarios mantengan en buen estado los bienes que tienen asignado, requiriendo de recursos de papelería, equipos actualizados computacionales para soportar el sistema utilizado, así como vehículo para transportarse a las diferentes Secretarías e Institutos que conforman este municipio.	Propósito	Los bienes muebles del municipio se actualizan y controlan de forma eficiente a través de inventarios y resguardos	Porcentaje	Anual	Porcentaje de inventarios y resguardos de activos actualizados	$PIRAA=(NIRA/ITRA)*100$ PIRAA= Porcentaje de inventarios y resguardos de activos actualizados NIRA= Número de inventarios y resguardos de activos actualizados ITRA= Total de inventarios y resguardos de activos	0	0	0	100		Dirección de Servicios Generales
2023	3er Trimestre	4 Pachuca Honesta, Cercana y Moderna	Activo Fijo	Actualizar y controlar de forma eficiente a través de inventarios y resguardos los bienes muebles del municipio mediante soportes documentales y comunicación efectiva por parte de las áreas hacia el Departamento de Control de Activo Fijo, así como verificar que los usuarios mantengan en buen estado los bienes que tienen asignado, requiriendo de recursos de papelería, equipos actualizados computacionales para soportar el sistema utilizado, así como vehículo para transportarse a las diferentes Secretarías e Institutos que conforman este municipio.	Componente	Eficiente actualización de resguardos	Resguardos	Trimestral	Porcentaje de resguardos realizados	$PRR=(NRR/SRB)*100$ PRR= Porcentaje de Resguardos Realizados NRR= Número de Resguardos Realizados SRB= Solicitudes de Resguardos de Bienes	100%	23.61%	40.16%	170		Dirección de Servicios Generales
2023	3er Trimestre	5 Pachuca Honesta, Cercana y Moderna	Activo Fijo	Actualizar y controlar de forma eficiente a través de inventarios y resguardos los bienes muebles del municipio mediante soportes documentales y comunicación efectiva por parte de las áreas hacia el Departamento de Control de Activo Fijo, así como verificar que los usuarios mantengan en buen estado los bienes que tienen asignado, requiriendo de recursos de papelería, equipos actualizados computacionales para soportar el sistema utilizado, así como vehículo para transportarse a las diferentes Secretarías e Institutos que conforman este municipio.	Componente	Realización de revisiones físicas de bienes muebles	Actas de revisión	Trimestral	Porcentaje de actas de revisión física	$PARF=(NRR/NRP)*100$ PARF= Porcentaje de Actas de Revisión Física NRR= Número de Revisiones Programadas NRP= Número de Revisión Realizadas	0%	42.50%	38.75%	91		Dirección de Servicios Generales



Indicadores 3° trimestre 2023

















Ejercicio	Periodo	Eje del PMD	Nombre del Programa derivado del Plan Municipal de Desarrollo	Objetivo de Programa	Nivel del indicador	Definición del indicador	Unidad de medida	Frecuencia de medición	Indicador	Método de cálculo	Línea base	Metas programadas	Avance de metas	% de avance		Área responsable de la información
2023	3er Trimestre	6 Pachuca Honesta, Cercana y Moderna	Activo Fijo	Actualizar y controlar de forma eficiente a través de inventarios y resguardos los bienes muebles del municipio mediante soportes documentales y comunicación efectiva por parte de las áreas hacia el Departamento de Control de Activo Fijo, así como verificar que los asuntos mantengan en buen estado los bienes que tienen asignado, requiriendo de recursos de papelería, equipos actualizados computacionales para soportar el sistema utilizado, así como vehículo para transportarse a las diferentes Secretarías e Institutos que conforman este municipio.	Actividad	Entrega de información en tiempo y forma por parte de las áreas	Inspecciones realizadas	Mensual	Número de inspecciones realizadas	$NIR=IR1+IR2+...IRn$ NIR=Suma de las Inspecciones Realizadas durante el periodo que se reporta IR1= Inspecciones realizadas uno IR2= Inspecciones realizadas dos	1588	2,850	2,850	89		Dirección de Servicios Generales
2023	3er Trimestre	6 Pachuca Honesta, Cercana y Moderna	Activo Fijo	Actualizar y controlar de forma eficiente a través de inventarios y resguardos los bienes muebles del municipio mediante soportes documentales y comunicación efectiva por parte de las áreas hacia el Departamento de Control de Activo Fijo, así como verificar que los asuntos mantengan en buen estado los bienes que tienen asignado, requiriendo de recursos de papelería, equipos actualizados computacionales para soportar el sistema utilizado, así como vehículo para transportarse a las diferentes Secretarías e Institutos que conforman este municipio.	Actividad	Disposición de las áreas para las revisiones físicas de los bienes muebles	Revisiones físicas realizadas	Mensual	Número de revisiones físicas por departamento realizadas	$NRF=RF1+RF2+...RFn$ NRF= Número de revisiones físicas por departamento realizadas en el periodo que se reporta RF1= Revisiones físicas uno RF2= Revisiones físicas dos	20	35	31	89		Dirección de Servicios Generales
2023	3er Trimestre	1 Pachuca Honesta, Cercana y Moderna	Control Vehicular	Brindar la atención oportuna y necesaria para dar mantenimiento al Parque Vehicular propio y en arrendamiento en condiciones adecuadas para el desempeño de las funciones, así como su aseguramiento, lugares de resguardo y dar cumplimiento a los derechos y obligaciones vehiculares en tiempo y forma	Fin	Contribuir a modernizar el parque vehicular e implementar una plataforma digital cuyas características permitan la generación de ahorros en el consumo de combustibles y refacciones.	Acciones realizadas	Anual	Porcentaje del implementación de plataforma digital	$PIP=AR/AP*100$ PIP= Porcentaje de implementación de plataforma digital AR= Acciones realizadas AP= Acciones programadas	0	0	0	100		Dirección de Servicios Generales
2023	3er Trimestre	1 Pachuca Honesta, Cercana y Moderna	Control Vehicular	Brindar la atención oportuna y necesaria para dar mantenimiento al Parque Vehicular propio y en arrendamiento en condiciones adecuadas para el desempeño de las funciones, así como su aseguramiento, lugares de resguardo y dar cumplimiento a los derechos y obligaciones vehiculares en tiempo y forma	Propósito	Eficiente atención y servicio del parque vehicular propio y en arrendamiento que apoye en las actividades de traslado de los trabajadores de la administración pública municipal	Servicios	Anual	Porcentaje de servicios mecánicos y administrativos proporcionados.	$PSMAP=PSMAPNSMAPR*100$ PSMAP= Porcentaje de servicios mecánicos y administrativos proporcionados NSMAP= Número de servicios mecánicos y administrativos proporcionados NSMAPR= Número de Servicios Mecánicos y Administrativos Programados a realizarse	0	0	0	100		Dirección de Servicios Generales
2023	3er Trimestre	1 Pachuca Honesta, Cercana y Moderna	Control Vehicular	Brindar la atención oportuna y necesaria para dar mantenimiento al Parque Vehicular propio y en arrendamiento en condiciones adecuadas para el desempeño de las funciones, así como su aseguramiento, lugares de resguardo y dar cumplimiento a los derechos y obligaciones vehiculares en tiempo y forma	Componente	Servicio mecánicos y administrativos proporcionados	Servicios	Trimestral	Porcentajes de servicios mecánicos y administrativos proporcionados	$PSMAP=NSMAPNSMAPR*100$ PSMAP= Porcentaje de Servicios Mecánicos y Administrativos Programados a realizarse NSMAP= Número de Servicios Mecánicos y Administrativos Programados NSMAPR= Número de Servicios Mecánicos y Administrativos Programados a realizarse	100%	24.99%	22.99%	92		Dirección de Servicios Generales
2023	3er Trimestre	1 Pachuca Honesta, Cercana y Moderna	Control Vehicular	Brindar la atención oportuna y necesaria para dar mantenimiento al Parque Vehicular propio y en arrendamiento en condiciones adecuadas para el desempeño de las funciones, así como su aseguramiento, lugares de resguardo y dar cumplimiento a los derechos y obligaciones vehiculares en tiempo y forma	Componente	Servicio de mantenimiento vehicular debidamente realizado	Servicios de Mantenimiento	Trimestral	Porcentajes de servicio de mantenimiento vehicular debidamente realizado	$PSMVD=NSMVDNSMVDPR*100$ PSMVD= Porcentaje de Servicios de Mantenimiento Vehicular Debidamente Realizados NSMVD= Número de Servicios de Mantenimiento Vehicular Debidamente Realizados NSMVDPR= Número de Servicios de Mantenimiento Vehicular Programado a Realizarse	100%	24.99%	24.99%	100		Dirección de Servicios Generales
2023	3er Trimestre	1 Pachuca Honesta, Cercana y Moderna	Control Vehicular	Brindar la atención oportuna y necesaria para dar mantenimiento al Parque Vehicular propio y en arrendamiento en condiciones adecuadas para el desempeño de las funciones, así como su aseguramiento, lugares de resguardo y dar cumplimiento a los derechos y obligaciones vehiculares en tiempo y forma	Actividad	Realización de las solicitudes para el mantenimiento preventivo y correctivo del parque vehicular de la Presidencia Municipal de Pachuca de Soto	Solicitudes de mantenimiento preventivo y correctivo del parque vehicular	Mensual	Porcentajes de solicitudes de mantenimiento preventivo y correctivo del parque vehicular	$PSMPC=(NSMPC/TSM)*100$ PSMPC= Porcentaje de solicitudes de mantenimiento preventivo y correctivo del parque vehicular NSMPC= Número de solicitudes de mantenimiento preventivo y correctivo TSM= Total de solicitudes de mantenimiento	25.00%	36.93%	27.27%	74		Dirección de Servicios Generales
2023	3er Trimestre	1 Pachuca Honesta, Cercana y Moderna	Control Vehicular	Brindar la atención oportuna y necesaria para dar mantenimiento al Parque Vehicular propio y en arrendamiento en condiciones adecuadas para el desempeño de las funciones, así como su aseguramiento, lugares de resguardo y dar cumplimiento a los derechos y obligaciones vehiculares en tiempo y forma	Actividad	Realización de encuestas de satisfacción de acuerdo a las solicitudes atendidas	Satisfacción respecto al servicio	Mensual	Porcentaje de satisfacción respecto al servicio	$PSS=(PTS/PM)*100$ PSS= Puntuación de satisfacción respecto al servicio PTS= Puntuación total de satisfacción PM= Puntuación máxima posible	25.00%	36.93%	27.27%	74		Dirección de Servicios Generales
Contratación de Bienes, Servicios, Arrendamientos y Obra Pública	3er Trimestre	1 Pachuca Honesta, Cercana y Moderna	Control Vehicular	Brindar la atención oportuna y necesaria para dar mantenimiento al Parque Vehicular propio y en arrendamiento en condiciones adecuadas para el desempeño de las funciones, así como su aseguramiento, lugares de resguardo y dar cumplimiento a los derechos y obligaciones vehiculares en tiempo y forma	Actividad	Realización de encuestas de satisfacción	Encuestas realizadas	Mensual	Número encuestas realizadas	$NER=ER1+ER2+...ERn$ NER=Suma de las Encuestas Realizadas durante el periodo que se reporta ER1= Encuestas realizadas 1 ER2= Encuestas realizadas 2	325	300	300	100		Dirección de Servicios Generales
2023	3er Trimestre	1 Pachuca Honesta, Cercana y Moderna	Mantenimiento a las TIC'S	Se elabora un Plan Anual de Mantenimiento Preventivo para 850 equipos con que cuenta la presente administración.	Fin	Eficientes políticas en el uso de tecnologías de la información y comunicación que permitan modernizar y agilizar los procesos, trámites y servicios en busca de proyectar al Municipio como referente nacional de innovación.	Procesos	Anual	Variación porcentual de mejoras en los procesos tecnológicos	$VPMP=(PM-PT)/PT*100$ VPMP= Variación porcentual de mejoras en los procesos tecnológicos PM= Procesos Mejorados PT= Procesos totales	0	0	0	100		Dirección de Informática
2023	3er Trimestre	1 Pachuca Honesta, Cercana y Moderna	Mantenimiento a las TIC'S	Se elabora un Plan Anual de Mantenimiento Preventivo para 850 equipos con que cuenta la presente administración.	Propósito	Mantenimiento preventivo e innovación de las TIC'S a los equipos de cómputo de los trabajadores del Municipio	Mejoras en el desempeño	Anual	Porcentaje de mejoras en el desempeño de los trabajadores	$PMDT=(TPM/TP)*100$ PMDT= Porcentaje de Mejoras en el Desempeño de los Trabajadores TPM= Trabajadores con procesos mejorados TP= Total de trabajadores con procesos	0	0	0	100		Dirección de Informática
2023	3er Trimestre	1 Pachuca Honesta, Cercana y Moderna	Mantenimiento a las TIC'S	Se elabora un Plan Anual de Mantenimiento Preventivo para 850 equipos con que cuenta la presente administración.	Componente	C.1. Mantenimiento preventivo de las TIC'S en tiempo y forma realizado	Mantenimiento preventivo	Trimestral	Número de mantenimientos preventivos realizados	$NMPR=(MPR/MP)*100$ NMPR= Número de Mantenimientos Preventivos Realizados MPR= Número de Mantenimientos Preventivos Realizados MP= Número de Mantenimientos Preventivos Programados	562	249	178	71		Dirección de Informática
2023	3er Trimestre	1 Pachuca Honesta, Cercana y Moderna	Mantenimiento a las TIC'S	Se elabora un Plan Anual de Mantenimiento Preventivo para 850 equipos con que cuenta la presente administración.	Componente	Mantenimiento correctivo de las TIC'S en tiempo y forma	Mantenimiento Correctivo	Trimestral	Porcentaje de mantenimientos correctivos realizados	$PMCR=(NMC/NMCP)*100$ PMCR= Porcentaje de Mantenimientos Correctivos Realizados NMC= Número de Mantenimientos Correctivos Realizados NMCP= Número de Mantenimientos Correctivos Programados	100%	24.99%	24.99%	100		Dirección de Informática
2023	3er Trimestre	1 Pachuca Honesta, Cercana y Moderna	Mantenimiento a las TIC'S	Se elabora un Plan Anual de Mantenimiento Preventivo para 850 equipos con que cuenta la presente administración.	Actividad	Aplicación de orden de servicio	Órdenes de servicio de mantenimiento preventivo aplicadas	Mensual	Porcentaje de órdenes de servicio aplicadas	$POSA=(OSA/TOS)*100$ POSA= Porcentaje de Órdenes de Servicio Aplicadas OSA= Órdenes de servicio aplicadas TOS= Total de órdenes de servicio	141	29.28	0	0		Dirección de Informática
2023	3er Trimestre	1 Pachuca Honesta, Cercana y Moderna	Mantenimiento a las TIC'S	Se elabora un Plan Anual de Mantenimiento Preventivo para 850 equipos con que cuenta la presente administración.	Actividad	Aplicación de orden de servicio	Órdenes de servicio de mantenimiento correctivo aplicadas	Mensual	Porcentaje de órdenes de servicio aplicadas	$POSA=(OSA/TOS)*100$ POSA= Porcentaje de Órdenes de Servicio Aplicadas OSA= Órdenes de servicio aplicadas TOS= Total de órdenes de servicio	25%	24.99%	0%	0		Dirección de Informática
2023	3er Trimestre	1 Pachuca Honesta, Cercana y Moderna	Contratación de Bienes, Servicios, Arrendamientos y Obra Pública	Vigilar el estricto apego a los Lineamientos para la correcta recepción de solicitudes de contratación, así como también realizar los procesos de contratación que correspondan. Recepción, resguardo y entrega de insumos.	Fin	Contribuir al estricto cumplimiento a la normatividad referente a los procedimientos de licitación a fin de evitar prácticas de corrupción	Procedimientos de contratación cumplidos	Anual	Índice de cumplimiento a la normatividad en los procedimientos de contratación	$IC=NPCC/TPC*100$ IC= Índice de Cumplimiento NPCC= Número de procedimientos de contratación cumplidos TPC= Total de procedimientos de contratación	0	0	0	100		Dirección de Compras y Suministros
2023	3er Trimestre	1 Pachuca Honesta, Cercana y Moderna	Contratación de Bienes, Servicios, Arrendamientos y Obra Pública	Vigilar el estricto apego a los Lineamientos para la correcta recepción de solicitudes de contratación, así como también realizar los procesos de contratación que correspondan. Recepción, resguardo y entrega de insumos.	Propósito	La administración pública municipal cumplen con la normatividad referente a los procedimientos de contratación	Solicitudes Atendidas	Anual	Porcentaje de solicitudes atendidas	$PSA=(SAT/STR)*100$ PSA= Porcentaje de Solicitudes Atendidas SA= Solicitudes Atendidas STR= Total de Solicitudes Recibidas	0	0	0	100		Dirección de Compras y Suministros
2023	3er Trimestre	1 Pachuca Honesta, Cercana y Moderna	Contratación de Bienes, Servicios, Arrendamientos y Obra Pública	Vigilar el estricto apego a los Lineamientos para la correcta recepción de solicitudes de contratación, así como también realizar los procesos de contratación que correspondan. Recepción, resguardo y entrega de insumos.	Componente	Solicitudes de contratación eficientes	Solicitudes de Contratación	Trimestral	Porcentaje de solicitudes de contratación recibidas	$NSCR=(NSCR/NSCP)*100$ NSCR= Porcentaje de Solicitudes de Contratación Recibidas NSCR= Número de Solicitudes de Contratación Recibidas NSCP= Número de Solicitudes de Contratación Programadas	59%	32.86%	32.86%	100		Dirección de Compras y Suministros

Indicadores 3° trimestre 2023












Ejercicio	Periodo	Eje del PMD	Nombre del Programa derivado del Plan Municipal de Desarrollo	Objetivo de Programa	Nivel del indicador	Definición del indicador	Unidad de medida	Frecuencia de medición	Indicador	Método de cálculo	Línea base	Metas programadas	Avance de metas	% de avance		Área responsable de la información	
2023	3er Trimestre	1 Pachuca Honesta, Cercana y Moderna	Contratación de Bienes, Servicios, Arrendamientos y Obra Pública	Vigilar el estricto apego a los Lineamientos para la correcta recepción de solicitudes de contratación, así como también realizar los procesos de contratación que correspondan. Recepción, resguardo y entrega de insumos.	Componente	Procesos de contratación eficientes	Procedimientos de Contratación	Trimestral	Porcentaje de procedimientos de contratación realizados	$PPCR = \frac{NPCR \times 100}{PNCR + NPCR + NPCP}$ PPCR= Porcentaje de Procedimientos de Contratación Realizados NPCR= Número de Procedimientos de Contratación Realizados NPCP= Número de Procedimientos de Contratación Programados	59%	36.32%	23.68%	65		Dirección de Compras y Suministros	
2023	3er Trimestre	1 Pachuca Honesta, Cercana y Moderna	Contratación de Bienes, Servicios, Arrendamientos y Obra Pública	Vigilar el estricto apego a los Lineamientos para la correcta recepción de solicitudes de contratación, así como también realizar los procesos de contratación que correspondan. Recepción, resguardo y entrega de insumos.	Componente	Eficiente recepción, resguardo y entrega de insumos	Notas de remisión	Trimestral	Porcentaje de notas de remisión validadas	$PNRV = \frac{NNRV + NRRP}{PNRV + NNRV + NRRP} \times 100$ PNRV= Porcentaje de Notas de Revisión Validadas NNRV= Número de Notas de Revisión Validadas NRRP= Número de Notas de Revisión Programadas	44%	36.00%	26.67%	74		Dirección de Compras y Suministros	
2023	3er Trimestre	1 Pachuca Honesta, Cercana y Moderna	Contratación de Bienes, Servicios, Arrendamientos y Obra Pública	Vigilar el estricto apego a los Lineamientos para la correcta recepción de solicitudes de contratación, así como también realizar los procesos de contratación que correspondan. Recepción, resguardo y entrega de insumos.	Componente	Cumplimiento a evaluación de proveedores	Evaluación a proveedor	Trimestral	Porcentaje de cumplimiento de la evaluación de proveedores	$PCEP = \frac{NCEO + NCEPP}{PCEP + NCEO + NCEPP} \times 100$ PCEP= Porcentaje de Cumplimiento de la evaluación de proveedores NCEO= Número de Cumplimiento de la evaluación de proveedores NCEPP= Número de Cumplimiento a la evaluación de proveedores programadas	0%	37.91%	24.73%	65		Dirección de Compras y Suministros	
2023	3er Trimestre	1 Pachuca Honesta, Cercana y Moderna	Contratación de Bienes, Servicios, Arrendamientos y Obra Pública	Vigilar el estricto apego a los Lineamientos para la correcta recepción de solicitudes de contratación, así como también realizar los procesos de contratación que correspondan. Recepción, resguardo y entrega de insumos.	Actividad	Eficiente difusión de la normatividad vigente para la atención de solicitudes de contratación	Difusiones realizadas	Mensual	Número de difusiones realizadas	$NER = \frac{DR1 + DR2}{NER + DR1 + DR2} \times 100$ NER= Suma de las Difusiones Realizadas en el periodo que se reporta DR1= Difusiones Realizadas 1 DR2= Difusiones Realizadas 2	53	96	4	4		Dirección de Compras y Suministros	
2023	3er Trimestre	1 Pachuca Honesta, Cercana y Moderna	Contratación de Bienes, Servicios, Arrendamientos y Obra Pública	Vigilar el estricto apego a los Lineamientos para la correcta recepción de solicitudes de contratación, así como también realizar los procesos de contratación que correspondan. Recepción, resguardo y entrega de insumos.	Actividad	Eficiente información de especificaciones técnicas	Especificaciones realizadas	Mensual	Número de especificaciones realizadas	$NER = \frac{ER1 + ER2}{NER + ER1 + ER2} \times 100$ NER= Número de las especificaciones realizadas durante el periodo que se reporta ER1= Especificaciones realizadas 1 ER2= Especificaciones realizadas 2	53	96	63	66		Dirección de Compras y Suministros	
2023	3er Trimestre	1 Pachuca Honesta, Cercana y Moderna	Contratación de Bienes, Servicios, Arrendamientos y Obra Pública	Vigilar el estricto apego a los Lineamientos para la correcta recepción de solicitudes de contratación, así como también realizar los procesos de contratación que correspondan. Recepción, resguardo y entrega de insumos.	Actividad	Eficiente programación de los procedimientos de contratación	Programaciones realizadas de procedimientos de contratación	Mensual	Número de programaciones realizadas	$NPR = \frac{PR1 + PR2}{NPR + PR1 + PR2} \times 100$ NPR= Suma de las programaciones realizadas en el periodo que se reporta PR1= Programaciones realizadas 1 PR2= Programaciones realizadas 2	48	87	45	52		Dirección de Compras y Suministros	
2023	3er Trimestre	1 Pachuca Honesta, Cercana y Moderna	Contratación de Bienes, Servicios, Arrendamientos y Obra Pública	Vigilar el estricto apego a los Lineamientos para la correcta recepción de solicitudes de contratación, así como también realizar los procesos de contratación que correspondan. Recepción, resguardo y entrega de insumos.	Actividad	Adecuado control de insumos	Recepciones de insumos realizadas	Mensual	Número de recepciones realizadas	$NRR = \frac{RIR1 + RIR2}{NRR + RIR1 + RIR2} \times 100$ NRR= Suma de las recepciones de insumos realizadas en el periodo que se informa RIR1= Recepción de insumos realizadas 1 RIR2= Recepción de insumos realizadas 2	38	69	40	58		Dirección de Compras y Suministros	
2023	3er Trimestre	1 Pachuca Honesta, Cercana y Moderna	Contratación de Bienes, Servicios, Arrendamientos y Obra Pública	Vigilar el estricto apego a los Lineamientos para la correcta recepción de solicitudes de contratación, así como también realizar los procesos de contratación que correspondan. Recepción, resguardo y entrega de insumos.	Actividad	Adecuados controles del procedimiento de adquisiciones	Controles del procedimiento de adquisiciones realizado	Mensual	Número de controles realizados	$NCR = \frac{CPA1 + CPA2}{NCR + CPA1 + CPA2} \times 100$ NCR= Suma de Controles de Procedimiento de Adquisiciones realizados durante el periodo que se informa CPA1= Controles de Procedimiento de Adquisiciones 1 CPA2= Controles de Procedimiento de Adquisiciones 2	46	84	45	54		Dirección de Compras y Suministros	
2023	3er Trimestre	1 Pachuca Honesta, Cercana y Moderna	Recursos Humanos	La Administración Municipal de Pachuca de Soto pretende mejorar el desarrollo de su personal, con la implementación y mejora del Procedimiento de Reclutamiento y Selección de personal y una profesionalización a sus trabajadores mediante la impartición de más y mejores cursos de capacitación.	Fin	Contribuir con el impulso de políticas que promuevan ambientes laborales estables, seguros y bien remunerados en busca de fortalecer el empleo pleno y productivo dentro del municipio	Impulso a políticas implementadas	Anual	Índice de políticas implementadas que fortalecen el empleo pleno y productivo	$IP = \frac{NPPEP}{IP + NPPEP} \times 100$ IP= Índice de Políticas Implementadas NPPEP= Número de políticas implementadas que fortalecen el empleo pleno y productivo TPE= Total de políticas evaluadas	0	0	0	100		Dirección de Recursos Humanos	
2023	3er Trimestre	1 Pachuca Honesta, Cercana y Moderna	Recursos Humanos	La Administración Municipal de Pachuca de Soto pretende mejorar el desarrollo de su personal, con la implementación y mejora del Procedimiento de Reclutamiento y Selección de personal y una profesionalización a sus trabajadores mediante la impartición de más y mejores cursos de capacitación.	Propósito	Los trabajadores de la Presidencia Municipal reciben mejores condiciones laborales	Mejoras en las condiciones laborales	Anual	Índice de mejoras en las condiciones laborales	$IMCL = \frac{PCC}{IMCL + PCC} \times 100$ IMCL= Índice de Mejoras en las Condiciones Laborales PCC= Promedio costo condiciones PCA= Promedio Costo anterior	0	0	0	100		Dirección de Recursos Humanos	
2023	3er Trimestre	1 Pachuca Honesta, Cercana y Moderna	Recursos Humanos	La Administración Municipal de Pachuca de Soto pretende mejorar el desarrollo de su personal, con la implementación y mejora del Procedimiento de Reclutamiento y Selección de personal y una profesionalización a sus trabajadores mediante la impartición de más y mejores cursos de capacitación.	Componente	Eficiente Capacitación al personal	Servidores públicos capacitados	Trimestral	Número de servidores públicos capacitados	$NSPC = \frac{SPC1 + SPC2}{NSPC + SPC1 + SPC2} \times 100$ NSPC= Número de Servidores Públicos Capacitados SPC1= Servidores Públicos Capacitados	138	150	130	87		Dirección de Recursos Humanos	
2023	3er Trimestre	1 Pachuca Honesta, Cercana y Moderna	Recursos Humanos	La Administración Municipal de Pachuca de Soto pretende mejorar el desarrollo de su personal, con la implementación y mejora del Procedimiento de Reclutamiento y Selección de personal y una profesionalización a sus trabajadores mediante la impartición de más y mejores cursos de capacitación.	Componente	Eficiente procedimiento de Reclutamiento y Selección de personal	Procedimientos de reclutamiento y selección	Trimestral	Número de procedimientos de reclutamiento y selección aplicados	$NPRSA = \frac{PRSA1 + PRSA2}{NPRSA + PRSA1 + PRSA2} \times 100$ NPRSA= Número de Procedimientos de Reclutamiento y Selección Aplicados PRSA1= Procedimientos de Reclutamiento y Selección Aplicados 1 PRSA2= Procedimientos de Reclutamiento y Selección Aplicados 2	143	60	20	33	33		Dirección de Recursos Humanos
2023	3er Trimestre	1 Pachuca Honesta, Cercana y Moderna	Recursos Humanos	La Administración Municipal de Pachuca de Soto pretende mejorar el desarrollo de su personal, con la implementación y mejora del Procedimiento de Reclutamiento y Selección de personal y una profesionalización a sus trabajadores mediante la impartición de más y mejores cursos de capacitación.	Componente	Eficiente procedimiento para la generación de la nómina	Plazas pagadas	Trimestral	Número de plazas oportunamente pagadas	$NPOP = \frac{POP1 + POP2}{NPOP + POP1 + POP2} \times 100$ NPOP= Número de plazas oportunamente pagadas POP1= Plazas Oportunamente pagadas 1 POP2= Plazas Oportunamente pagadas 2	35463	9150	9569	105		Dirección de Recursos Humanos	
2023	3er Trimestre	1 Pachuca Honesta, Cercana y Moderna	Recursos Humanos	La Administración Municipal de Pachuca de Soto pretende mejorar el desarrollo de su personal, con la implementación y mejora del Procedimiento de Reclutamiento y Selección de personal y una profesionalización a sus trabajadores mediante la impartición de más y mejores cursos de capacitación.	Actividad	Eficiente detección de necesidades de capacitación	Evaluaciones aplicadas	Mensual	Número de evaluaciones aplicadas	$NEA = \frac{EA1 + EA2}{NEA + EA1 + EA2} \times 100$ NEA= Suma de las evaluaciones aplicadas durante el periodo que se reporta EA1= Evaluación aplicada 1 EA2= Evaluación aplicada 2	35	150	2	1		Dirección de Recursos Humanos	
2023	3er Trimestre	1 Pachuca Honesta, Cercana y Moderna	Recursos Humanos	La Administración Municipal de Pachuca de Soto pretende mejorar el desarrollo de su personal, con la implementación y mejora del Procedimiento de Reclutamiento y Selección de personal y una profesionalización a sus trabajadores mediante la impartición de más y mejores cursos de capacitación.	Actividad	Contrataciones con examen psicométrico y aptitud al puesto	Contrataciones de candidatos evaluados	Mensual	Número de contrataciones de candidatos evaluados	$NCEC = \frac{CEC1 + CEC2}{NCEC + CEC1 + CEC2} \times 100$ NCEC= Número de Contrataciones de Candidatos Evaluados CEC1= Número de candidatos evaluados contratados 1 CEC2= Número de candidatos evaluados contratados 2	36	60	20	33		Dirección de Recursos Humanos	
2023	3er Trimestre	1 Pachuca Honesta, Cercana y Moderna	Recursos Humanos	La Administración Municipal de Pachuca de Soto pretende mejorar el desarrollo de su personal, con la implementación y mejora del Procedimiento de Reclutamiento y Selección de personal y una profesionalización a sus trabajadores mediante la impartición de más y mejores cursos de capacitación.	Actividad	Apego a la normatividad del calendario de nómina	Cumplimiento del calendario de nómina	Mensual	Número de cumplimiento del calendario de nómina	$PCCN = \frac{NVCCN}{PCCN + NVCCN} \times 100$ PCCN= Porcentaje de Cumplimiento del Calendario de Nómina NVCCN= Número de veces que se cumplió el calendario de nómina TPE= Total de períodos evaluados	8886	9150	9569	105		Dirección de Recursos Humanos	
2023	3er Trimestre	1 Pachuca Honesta, Cercana y Moderna	Sindicato	Mejorar la calidad de vida de los trabajadores mediante el otorgamiento de prestaciones extraordinarias	Fin	Contribuir a impulsar políticas que promuevan ambientes laborales estables, seguros y bien remunerados en busca de fortalecer el empleo pleno y productivo dentro del municipio	Políticas	Anual	Porcentaje de políticas que fortalecen el pleno empleo en el municipio	$NP = \frac{TP}{NP + TP} \times 100$ NP= Porcentaje de Políticas que Fortalecen el Pleno Empleo TP= Total de políticas	0	0	0	100		Sindicato	
2023	3er Trimestre	1 Pachuca Honesta, Cercana y Moderna	Sindicato	Mejorar la calidad de vida de los trabajadores mediante el otorgamiento de prestaciones extraordinarias	Propósito	Tener trabajadores conformes con sus condiciones laborales mediante el otorgamiento de prestaciones extraordinarias	Trabajadores beneficiados	Anual	Porcentaje de trabajadores beneficiados	$NTB = \frac{TT}{NTB + TT} \times 100$ NTB= Porcentaje de Trabajadores Beneficiados TT= Total de trabajadores	0	0	0	100		Sindicato	

Ejercicio	Periodo	Eje del PMD	Nombre del Programa derivado del Plan Municipal de Desarrollo	Objetivo de Programa	Nivel del indicador	Definición del indicador	Unidad de medida	Frecuencia de medición	Indicador	Método de cálculo	Línea base	Metas programadas	Avance de metas	% de avance		Área responsable de la información	
2023	3er Trimestre	1	Pachuca Honesta, Cercana y Moderna	Sindicato	Mejorar la calidad de vida de los trabajadores mediante el otorgamiento de prestaciones extraordinarias	Componente	Eficiente prestación de Servicio Médico	Consultas externas	Trimestral	Número de beneficiarios en consulta externa atendidos	$MBCEA+BCEA1+BCEA2+...+BCEAn$ NBCEA= Número de Beneficiarios en Consulta Externa Atendidos BCEA1= Beneficiarios en Consulta Externa Atendidos BCEA2= Beneficiarios en Consulta Externa Atendidos	13305	2950	2427	82		Sindicato
2023	3er Trimestre	1	Pachuca Honesta, Cercana y Moderna	Sindicato	Mejorar la calidad de vida de los trabajadores mediante el otorgamiento de prestaciones extraordinarias	Componente	Suficientes apoyos económicos y en especie a los trabajadores	Apoyos Económicos y en Especie	Trimestral	Número de apoyos económicos y en especie entregados	$NAEETE+AEETE1+AEETE2+...+AEETEn$ NAEETE= Número de Apoyos Económicos y en Especie a Trabajadores Entregados AEETE1= Apoyos Económicos y en Especie a Trabajadores Entregados 1 AEETE2= Apoyos Económicos y en Especie a Trabajadores Entregados 2	38	22	27	123		Sindicato
2023	3er Trimestre	1	Pachuca Honesta, Cercana y Moderna	Sindicato	Mejorar la calidad de vida de los trabajadores mediante el otorgamiento de prestaciones extraordinarias	Actividad	Realización de pagos por concepto de servicio médico	Pagos por concepto de servicio médico	Mensual	Número de pagos por concepto de servicio médico otorgados	$NPCSMO+PCSMO1+PCSMO2+...+PCSMOn$ NPCSMO=Total de pagos por concepto de servicio médico otorgados realizados en el periodo que se reporta PCSMO1= Pagos por concepto de servicio médico otorgados 1 PCSMO2= Pagos por concepto de servicio médico otorgados 2	3326	2950	2427	82		Sindicato
2023	3er Trimestre	1	Pachuca Honesta, Cercana y Moderna	Sindicato	Mejorar la calidad de vida de los trabajadores mediante el otorgamiento de prestaciones extraordinarias	Actividad	Realización de pagos de prestaciones laborales	Pagos por concepto de apoyos económicos y en especie	Mensual	Número de pagos por concepto de apoyos económicos solicitados por sindicato	$NPCAEE1+PCAEE2+...+PCAEEIn$ NPCAEE=Total de pagos por concepto de apoyos económicos y en especie entregados durante el periodo que se reporta PCAEE1= Pagos por concepto de apoyos económicos y en especie entregados 1 PCAEE2= Pagos por concepto de apoyos económicos y en especie entregados 2 PCAEEIn= Pagos por concepto de apoyos económicos y en especie entregados n	10	22	27	123		Sindicato
2023	3er Trimestre	1	Pachuca Honesta, Cercana y Moderna	Jubilados	Mejorar las condiciones económicas del personal jubilado y pensionado del Municipio de Pachuca mediante el pago de estímulo por jubilación, así como pago de marcha	Fin	Contribuir a impulsar políticas que promuevan ambientes laborales estables, seguros y bien remunerados en busca de fortalecer el empleo pleno y productivo dentro del municipio	Número de políticas	Anual	Índice de políticas que mejoren las condiciones económicas del personal jubilado	$IPMCEP=IP(NP/NTP)*100$ IPMCEP= Índice de Políticas que Mejoren las Condiciones Económicas del Personal Jubilado NP= Número de políticas implementadas que mejoran las condiciones económicas del personal jubilado TP= Total de políticas	0	0	0	100		Jubilados
2023	3er Trimestre	1	Pachuca Honesta, Cercana y Moderna	Jubilados	Mejorar las condiciones económicas del personal jubilado y pensionado del Municipio de Pachuca mediante el pago de estímulo por jubilación, así como pago de marcha	Propósito	Lograr mejores condiciones económicas a jubilados con el otorgamiento de estímulos	Número de jubilados	Anual	Porcentaje de satisfacción del personal jubilado y pensionado	$PSPJP=(NUS/NJT)*100$ PSPJP=Porcentaje de Satisfacción del Personal Jubilado y Pensionado NUS=Número de jubilados o pensionados satisfechos NJT=Total de jubilados o pensionados	0	0	0	100		Jubilados
2023	3er Trimestre	1	Pachuca Honesta, Cercana y Moderna	Jubilados	Mejorar las condiciones económicas del personal jubilado y pensionado del Municipio de Pachuca mediante el pago de estímulo por jubilación, así como pago de marcha	Componente	Prestaciones a personal jubilado otorgadas	Estímulos pagados	Trimestral	Número de prestaciones otorgadas	$NPO=PO1+PO2+...+POn$ NPO=Número de Prestaciones Otorgadas PO1= Prestaciones Otorgadas 1 PO2= Prestaciones Otorgadas 2 POn= Prestaciones Otorgadas n	58	13	14	108		Jubilados
2023	3er Trimestre	1	Pachuca Honesta, Cercana y Moderna	Jubilados	Mejorar las condiciones económicas del personal jubilado y pensionado del Municipio de Pachuca mediante el pago de estímulo por jubilación, así como pago de marcha	Componente	Jubilaciones oportunamente otorgadas	Número de jubilaciones	Trimestral	Número de jubilaciones otorgadas	$NJO=JO1+JO2+...+JOIn$ NJO=Número de Jubilaciones Otorgadas JO1= Jubilaciones Otorgadas 1 JO2= Jubilaciones Otorgadas 2 JOIn= Jubilaciones Otorgadas n	0	1	1	100		Jubilados
2023	3er Trimestre	1	Pachuca Honesta, Cercana y Moderna	Jubilados	Mejorar las condiciones económicas del personal jubilado y pensionado del Municipio de Pachuca mediante el pago de estímulo por jubilación, así como pago de marcha	Actividad	Ingresos suficientes	Personas jubiladas	Mensual	Número de solicitudes de ampliación presupuestal	$NPJ=Total\ de\ Personas\ Jubiladas\ en\ el\ periodo\ que\ se\ reporta$ PJ1= Personas Jubiladas 1 PJ2= Personas Jubiladas 2 PJn= Personas Jubiladas n	15	13	14	108		Jubilados
2023	3er Trimestre	1	Pachuca Honesta, Cercana y Moderna	Jubilados	Mejorar las condiciones económicas del personal jubilado y pensionado del Municipio de Pachuca mediante el pago de estímulo por jubilación, así como pago de marcha	Actividad	Consultas a expedientes	Consultas a expedientes	Mensual	Número de consultas	$NCE=CE1+CE2+...+CE3$ NCE= Número de consultas CE1= Consultas a Expedientes 1 CE2= Consulta a Expedientes 2 CE3= Consulta a Expedientes 3	0	1	1	100		Jubilados
2023	3er Trimestre	1	Pachuca Honesta, Cercana y Moderna	Coordinación de la Secretaría de Contraloría y Transparencia	Llevar a cabo reuniones de trabajo, supervisiones e inspecciones para el seguimiento de las obligaciones y facultades en las distintas áreas de la Secretaría de Contraloría y Transparencia, con las Unidades de la Administración Pública Municipal e Instancias correspondientes en la materia	Fin	Eficiente coordinación interinstitucional e intrasistematizada	Índice de cumplimiento	Anual	Índice de cumplimiento de las actividades prioritizadas	$ICAP= (NAC / TAP) * 100$ ICAP= Índice de cumplimiento de las actividades prioritizadas NAC= Número de actividades cumplidas TAP= Total de actividades prioritizadas	0	0	0	100		Secretaría de Contraloría y Transparencia Municipal
2023	3er Trimestre	1	Pachuca Honesta, Cercana y Moderna	Coordinación de la Secretaría de Contraloría y Transparencia	Llevar a cabo reuniones de trabajo, supervisiones e inspecciones para el seguimiento de las obligaciones y facultades en las distintas áreas de la Secretaría de Contraloría y Transparencia, con las Unidades de la Administración Pública Municipal e Instancias correspondientes en la materia	Propósito	Suficiente supervisión y seguimiento de las obligaciones y atribuciones de la Secretaría de Contraloría y Transparencia, en materia de auditoría, control interno, denuncias, situación patrimonial, responsabilidades y transparencia y acceso a la información pública.	Porcentaje de Supervisiones	Anual	Porcentaje de supervisiones y seguimientos a las obligaciones y facultades aplicables realizadas	$PSR= (NSR / TOA) * 100$ PSR= Porcentaje de supervisiones y seguimientos realizados NSR= Número de supervisiones y seguimientos realizados TOA= Total de obligaciones y facultades aplicables	0	0	0	100		Secretaría de Contraloría y Transparencia Municipal
2023	3er Trimestre	1	Pachuca Honesta, Cercana y Moderna	Coordinación de la Secretaría de Contraloría y Transparencia	Llevar a cabo reuniones de trabajo, supervisiones e inspecciones para el seguimiento de las obligaciones y facultades en las distintas áreas de la Secretaría de Contraloría y Transparencia, con las Unidades de la Administración Pública Municipal e Instancias correspondientes en la materia	Componente	Suficiente reuniones internas	Reuniones internas	Trimestral	Porcentaje de reuniones internas efectuadas	$PRIE=(NRIP/NRRIR)*100$ PRIE= Porcentaje de Reuniones Internas Efectuadas. NRIP= Número de Reuniones Internas Programadas. NRRIR= Número de Reuniones Internas Realizadas.	36	25.00%	41.65%	167		Secretaría de Contraloría y Transparencia Municipal
2023	3er Trimestre	1	Pachuca Honesta, Cercana y Moderna	Coordinación de la Secretaría de Contraloría y Transparencia	Llevar a cabo reuniones de trabajo, supervisiones e inspecciones para el seguimiento de las obligaciones y facultades en las distintas áreas de la Secretaría de Contraloría y Transparencia, con las Unidades de la Administración Pública Municipal e Instancias correspondientes en la materia	Componente	Eficiente coordinación de reuniones de las diferentes instancias de gobierno	Reuniones con diferentes instancias	Trimestral	Porcentaje de reuniones efectuadas con diferentes instancias	$PREDI=(NRPD/NRRDI)*100$ PREDI= Porcentaje de Reuniones Efectuadas con Diferentes Instancias. NRPD= Número de Reuniones Programadas con Diferentes Instancias. NRRDI= Número de Reuniones Realizadas con Diferentes Instancias.	0	25.00%	24.99%	100		Secretaría de Contraloría y Transparencia Municipal
2023	3er Trimestre	1	Pachuca Honesta, Cercana y Moderna	Coordinación de la Secretaría de Contraloría y Transparencia	Llevar a cabo reuniones de trabajo, supervisiones e inspecciones para el seguimiento de las obligaciones y facultades en las distintas áreas de la Secretaría de Contraloría y Transparencia, con las Unidades de la Administración Pública Municipal e Instancias correspondientes en la materia	Actividad	Suficiente coordinación y seguimiento al interior de la Secretaría	Convocatorias	Mensual	Número total de convocatorias	$NTC=TC1+TC2+...+TCn$ NTC=Número Total de Convocatorias en el periodo que se reporta TC1= Convocatoria 1 TC2= Convocatoria 2 TCn= Total de Convocatorias n	36	9	15.00	167		Secretaría de Contraloría y Transparencia Municipal
2023	3er Trimestre	1	Pachuca Honesta, Cercana y Moderna	Coordinación de la Secretaría de Contraloría y Transparencia	Llevar a cabo reuniones de trabajo, supervisiones e inspecciones para el seguimiento de las obligaciones y facultades en las distintas áreas de la Secretaría de Contraloría y Transparencia, con las Unidades de la Administración Pública Municipal e Instancias correspondientes en la materia	Actividad	Suficiente coordinación en reuniones con instancias Federales, Estatales y Municipales	Convocatorias	Mensual	Número total de convocatorias	$NTC=TC1+TC2+...+TCn$ NTC=Número Total de Convocatorias en el periodo que se reporta TC1= Convocatoria 1 TC2= Convocatoria 2 TCn= Total de Convocatorias n	0	9	9.00	100		Secretaría de Contraloría y Transparencia Municipal
2023	3er Trimestre	1	Pachuca Honesta, Cercana y Moderna	Revisión y Mejoramiento del Sistema de Control Interno de la Administración Pública Municipal de Pachuca de Soto, Estado de Hidalgo	Establecer y promover la integridad, valores éticos, estructura de vigilancia y desarrollar expectativas de competencia profesional a favor del personal por sus obligaciones específicas en Control Interno	Fin	Fortalecimiento de Control Interno en la Administración Pública Municipal de Pachuca de Soto	Índice de implementación	Anual	Índice de implementación de Control Interno	$ICI= (Z(PC * P) / PMP)$ ICI= Índice de implementación de Control Interno Z(PC= Suma de puntuaciones de componentes P= Ponderaciones PMP= Puntuación máxima posible	0	0	0	100		Dirección de Control


Indicadores 3° trimestre 2023

Ejercicio	Periodo	Eje del PMD	Nombre del Programa derivado del Plan Municipal de Desarrollo	Objetivo de Programa	Nivel del indicador	Definición del indicador	Unidad de medida	Frecuencia de medición	Indicador	Método de cálculo	Línea base	Metas programadas	Avance de metas	% de avance		Área responsable de la información
2023	3er Trimestre	1 Pachuca Honesta, Cercana y Moderna	Revisión y Mejoramiento del Sistema del Control Interno de la Administración Pública Municipal de Pachuca de Soto, Estado de Hidalgo	Establecer y promover la integridad, valores éticos, estructura de vigilancia y desarrollar expectativas de competencia profesional para hacer responsable a todo el personal por sus obligaciones específicas en Control Interno	Propósito	Implementación del Control Interno en Secretarías y Organismos Descentralizados de la Administración Pública Municipal de Pachuca de Soto	Porcentaje de Supervisiones	Anual	Implementación del Control Interno en Secretarías y Organismos Descentralizados de la Administración Pública Municipal de Pachuca de Soto	ICI = (ZIPC * P) / PMP ICI= Índice de implementación de Control Interno ZIPC= Suma de puntajes de cumplimiento de los componentes PMP= Puntuación máxima posible	0	0	0	100		Dirección de Control
2023	3er Trimestre	1 Pachuca Honesta, Cercana y Moderna	Revisión y Mejoramiento del Sistema del Control Interno de la Administración Pública Municipal de Pachuca de Soto, Estado de Hidalgo	Establecer y promover la integridad, valores éticos, estructura de vigilancia y desarrollar expectativas de competencia profesional para hacer responsable a todo el personal por sus obligaciones específicas en Control Interno	Componente	Capacitaciones y Asesorías de Control Interno a Secretarías y Organismos Descentralizados	Número de eventos	Trimestral	Porcentaje de eventos realizados	PER= (NCAP/NCAR)*100 PER= Porcentaje de Eventos Realizados NCAP= Número de Capacitaciones y Asesorías Realizadas NCAR= Número de Capacitaciones y Asesorías Realizadas	100%	30.00%	95.23%	317		Dirección de Control
2023	3er Trimestre	1 Pachuca Honesta, Cercana y Moderna	Revisión y Mejoramiento del Sistema del Control Interno de la Administración Pública Municipal de Pachuca de Soto, Estado de Hidalgo	Establecer y promover la integridad, valores éticos, estructura de vigilancia y desarrollar expectativas de competencia profesional para hacer responsable a todo el personal por sus obligaciones específicas en Control Interno	Componente	Revisiones de Control Interno a Secretarías y Organismos Descentralizados	Número de revisiones	Trimestral	Porcentaje de revisiones realizadas	PRR= (NRF/NRR)*100 PRR= Porcentaje de Revisiones Realizadas NRF= Número de Revisiones Programadas NRR= Número de Revisiones Realizadas	100%	30.00%	38.1%	127		Dirección de Control
2023	3er Trimestre	1 Pachuca Honesta, Cercana y Moderna	Revisión y Mejoramiento del Sistema del Control Interno de la Administración Pública Municipal de Pachuca de Soto, Estado de Hidalgo	Establecer y promover la integridad, valores éticos, estructura de vigilancia y desarrollar expectativas de competencia profesional para hacer responsable a todo el personal por sus obligaciones específicas en Control Interno	Componente	Supervisión sobre la implementación del Marco Integrado y Lineamientos Generales de Control Interno.	Número de visitas de seguimiento	Trimestral	Porcentaje de Implementación del Marco Integrado de Control Interno en la Administración	PIMCI= (NVSP/NVSR)*100 PIMCI= Porcentaje de Implementación del Marco Integrado de Control Interno NVSP= Número de Visitas de Seguimiento Programadas NVSR= Número de Visitas de Seguimiento Realizadas	100%	30.00%	28.57%	95		Dirección de Control
2023	3er Trimestre	1 Pachuca Honesta, Cercana y Moderna	Revisión y Mejoramiento del Sistema del Control Interno de la Administración Pública Municipal de Pachuca de Soto, Estado de Hidalgo	Establecer y promover la integridad, valores éticos, estructura de vigilancia y desarrollar expectativas de competencia profesional para hacer responsable a todo el personal por sus obligaciones específicas en Control Interno	Actividad	Capacitaciones de Control Interno	Capacitaciones Realizadas	Mensual	Número de capacitaciones realizadas	NCR=Suma de las Capacitaciones Realizadas en el periodo que se reporta CR1= Capacitación realizada 1 CR2= Capacitación realizada 2 NC= Capacitación realizada	21	6	9	150		Dirección de Control
2023	3er Trimestre	1 Pachuca Honesta, Cercana y Moderna	Revisión y Mejoramiento del Sistema del Control Interno de la Administración Pública Municipal de Pachuca de Soto, Estado de Hidalgo	Establecer y promover la integridad, valores éticos, estructura de vigilancia y desarrollar expectativas de competencia profesional para hacer responsable a todo el personal por sus obligaciones específicas en Control Interno	Actividad	Asesorías de Control Interno	Asesorías de Control Interno	Mensual	Número de asesorías realizadas	NAR=Suma de las Asesorías Realizadas en el periodo que se reporta AR1= Asesoría realizada 1 AR2= Asesoría realizada 2 AR= Asesoría realizada	21	6	11	183		Dirección de Control
2023	3er Trimestre	1 Pachuca Honesta, Cercana y Moderna	Revisión y Mejoramiento del Sistema del Control Interno de la Administración Pública Municipal de Pachuca de Soto, Estado de Hidalgo	Establecer y promover la integridad, valores éticos, estructura de vigilancia y desarrollar expectativas de competencia profesional para hacer responsable a todo el personal por sus obligaciones específicas en Control Interno	Actividad	Revisiones de Control Interno a Secretarías y Organismos Descentralizados	Revisiones	Mensual	Número de revisiones realizadas a Secretarías y Organismos Descentralizados	NRRSOD=RRSOD1+RRSOD2+...RRSODn NRRSOD=Número Total de Revisiones Realizadas a Secretarías y Organismos Descentralizados en el periodo que se reporta RRSOD1= Revisión realizada a Secretarías y Organismos Descentralizados RRSOD2= Revisión realizada a Secretarías y Organismos Descentralizados RRSODn= Revisión realizada a Secretarías y Organismos Descentralizados	21	6	8	133		Dirección de Control
2023	3er Trimestre	1 Pachuca Honesta, Cercana y Moderna	Revisión y Mejoramiento del Sistema del Control Interno de la Administración Pública Municipal de Pachuca de Soto, Estado de Hidalgo	Establecer y promover la integridad, valores éticos, estructura de vigilancia y desarrollar expectativas de competencia profesional para hacer responsable a todo el personal por sus obligaciones específicas en Control Interno	Actividad	Implementación del Marco Integrado de Control Interno	Visitas realizadas	Mensual	Número de visitas de seguimiento	NVS=Suma de Visitas de Seguimiento en el periodo que se reporta VS1= Visita de seguimiento 1 VS2= Visita de seguimiento 2 VSn= Visita de seguimiento	21	6	6	100		Dirección de Control
2023	3er Trimestre	1 Pachuca Honesta, Cercana y Moderna	Auditoría Financiera e Inspección y Vigilancia de Obra Pública	Vigilar el cumplimiento de leyes, reglamentos y normas durante la captación, administración, ejercicio transparente y rendición de cuentas de los recursos públicos mediante la ejecución de auditorías, revisiones, inspecciones e intervención en los actos de entrega recepción intermedia de las Dependencias y Organismos Descentralizados Municipales	Fin	Fortalecer la normatividad que regule los procesos administrativos y el desempeño de los servidores públicos municipales a fin de transparentar el desempeño de la Administración Pública Municipal	Revisiones, auditorías e inspecciones	Anual	Índice de revisiones, auditorías e inspecciones programadas contra ejecutadas	IRAIFE = (NAE / NAP) * 100 IRAIFE=Índice de revisiones, auditorías e inspecciones programadas contra ejecutadas NAE= Número de revisiones, auditorías e inspecciones programadas NAP= Número de revisiones, auditorías e inspecciones programadas	0	0	0	100		Dirección de Auditoría
2023	3er Trimestre	1 Pachuca Honesta, Cercana y Moderna	Auditoría Financiera e Inspección y Vigilancia de Obra Pública	Vigilar el cumplimiento de leyes, reglamentos y normas durante la captación, administración, ejercicio transparente y rendición de cuentas de los recursos públicos mediante la ejecución de auditorías, revisiones, inspecciones e intervención en los actos de entrega recepción intermedia de las Dependencias y Organismos Descentralizados Municipales	Propósito	Las unidades administrativas ejercen eficientemente los recursos públicos en observancia a la normatividad aplicable, asimismo, llevan a cabo una adecuada rendición de cuentas provocando beneficios al erario y generando confianza en la ciudadanía durante el quehacer gubernamental	Recursos Auditados o revisados	Anual	Tasa de recursos auditados o revisados respecto al monto auditable	TRARMA = (MRA / MA) * 100 TRARMA=Tasa de recursos auditados o revisados respecto al monto auditable MRA= Monto de recursos auditados o revisados MA= Monto auditable	0	0	0	100		Dirección de Auditoría
2023	3er Trimestre	1 Pachuca Honesta, Cercana y Moderna	Auditoría Financiera e Inspección y Vigilancia de Obra Pública	Vigilar el cumplimiento de leyes, reglamentos y normas durante la captación, administración, ejercicio transparente y rendición de cuentas de los recursos públicos mediante la ejecución de auditorías, revisiones, inspecciones e intervención en los actos de entrega recepción intermedia de las Dependencias y Organismos Descentralizados Municipales	Componente	Auditorías y revisiones realizadas	Auditorías y Revisiones	Trimestral	Porcentaje de avance de auditorías y revisiones realizadas	PAAR= (NAARR/NAARP)*100 NAAR= Porcentaje de Avance de Auditorías y Revisiones Realizadas NAARP= Número de Avance de Auditorías y Revisiones Programadas	106	28.31%	23.58%	83		Dirección de Auditoría
2023	3er Trimestre	1 Pachuca Honesta, Cercana y Moderna	Auditoría Financiera e Inspección y Vigilancia de Obra Pública	Vigilar el cumplimiento de leyes, reglamentos y normas durante la captación, administración, ejercicio transparente y rendición de cuentas de los recursos públicos mediante la ejecución de auditorías, revisiones, inspecciones e intervención en los actos de entrega recepción intermedia de las Dependencias y Organismos Descentralizados Municipales	Componente	Trabajos de inspección y vigilancia realizados	Áreas Inspeccionadas o vigiladas	Trimestral	Porcentaje de avance de auditorías y revisiones realizadas	PAIV= (NAIVR/NAV)*100 PAIV= Porcentaje Áreas Inspeccionadas y Vigiladas Realizadas NAV= Número de Áreas Inspeccionadas y Vigiladas Programadas	230	16.95	29.56%	2		Dirección de Auditoría
2023	3er Trimestre	1 Pachuca Honesta, Cercana y Moderna	Auditoría Financiera e Inspección y Vigilancia de Obra Pública	Vigilar el cumplimiento de leyes, reglamentos y normas durante la captación, administración, ejercicio transparente y rendición de cuentas de los recursos públicos mediante la ejecución de auditorías, revisiones, inspecciones e intervención en los actos de entrega recepción intermedia de las Dependencias y Organismos Descentralizados Municipales	Actividad	Suficientes auditorías a Dependencias y Organismos Públicos Descentralizados Municipales	Auditorías Realizadas	Mensual	Número de auditorías realizadas respecto de las programadas	NARRP=ARRP1+ARRP2+...ARRPn NARRP=Número de Auditorías Realizadas Respecto de las Programadas en el periodo que se reporta ARRP1= Auditorías Realizadas Respecto de las Programadas ARRP2= Auditorías Realizadas Respecto de las Programadas ARRPn= Auditorías Realizadas Respecto de las Programadas	1	0	0	100		Dirección de Auditoría
2023	3er Trimestre	1 Pachuca Honesta, Cercana y Moderna	Auditoría Financiera e Inspección y Vigilancia de Obra Pública	Vigilar el cumplimiento de leyes, reglamentos y normas durante la captación, administración, ejercicio transparente y rendición de cuentas de los recursos públicos mediante la ejecución de auditorías, revisiones, inspecciones e intervención en los actos de entrega recepción intermedia de las Dependencias y Organismos Descentralizados Municipales	Actividad	Ejecución de revisiones a Dependencias y Organismos Públicos Descentralizados Municipales	Revisiones Realizadas	Mensual	Número de revisiones realizadas respecto de las programadas	NRRRP=RRRP1+RRRP2+...RRRPn NRRRP= Número de Revisiones Realizadas Respecto de las Programadas en el periodo que se reporta RRRP1= Revisiones Realizadas Respecto de las Programadas RRRP2= Revisiones Realizadas Respecto de las Programadas RRRPn= Revisiones Realizadas Respecto de las Programadas	4	2	2	100		Dirección de Auditoría
2023	3er Trimestre	1 Pachuca Honesta, Cercana y Moderna	Auditoría Financiera e Inspección y Vigilancia de Obra Pública	Vigilar el cumplimiento de leyes, reglamentos y normas durante la captación, administración, ejercicio transparente y rendición de cuentas de los recursos públicos mediante la ejecución de auditorías, revisiones, inspecciones e intervención en los actos de entrega recepción intermedia de las Dependencias y Organismos Descentralizados Municipales	Actividad	Eficiente seguimiento a los resultados de auditorías y revisiones	Observaciones	Mensual	Número de observaciones recurrentes mediante la aplicación de medidas preventivas y pruebas de cumplimiento	NORAPP=ORAPP1+ORAPP2+...ORAPPn NORAPP= Número de Observaciones Recurrentes mediante la Aplicación de medidas Preventivas y Pruebas de cumplimiento en el periodo que se reporta ORAPP1= Observaciones Recurrentes mediante la Aplicación de medidas Preventivas y Pruebas. ORAPP2= Observaciones Recurrentes mediante la Aplicación de medidas Preventivas y Pruebas. ORAPPn= Observaciones Recurrentes mediante la Aplicación de medidas Preventivas y Pruebas.	5	3	5	167		Dirección de Auditoría
















Indicadores 3° trimestre 2023




















Ejercicio	Periodo	Eje del PMD	Nombre del Programa derivado del Plan Municipal de Desarrollo	Objetivo de Programa	Nivel del indicador	Definición del indicador	Unidad de medida	Frecuencia de medición	Indicador	Método de cálculo	Línea base	Metas programadas	Avance de metas	% de avance		Área responsable de la información
2023	3er Trimestre	1 Pachuca Honesta, Cercana y Moderna	Auditoría Financiera e Inspección y Vigilancia de Obra Pública	Vigilar el cumplimiento de leyes, reglamentos y normas durante la captación, administración, ejercicio transparente y rendición de cuentas de los recursos públicos mediante la ejecución de auditorías, revisiones, inspecciones e intervención en los actos de entrega recepción intermedia de las Dependencias y Organismos Descentralizados Municipales	Actividad	Suficientes intervenciones de los Comisarios en los Organismos Descentralizados Municipales	Revisiones Realizadas	Mensual	Número de revisiones mensuales y trimestrales realizadas respecto del año anterior	$NRMTR = RMTR1 + RMTR2 + \dots + RMTRn$ NRMTR= Número de Revisiones Mensuales y Trimestrales Realizadas respecto del año anterior en el periodo que se reporta. RMTR1= Revisiones Mensuales y Trimestrales Realizadas. RMTR2= Revisiones Mensuales y Trimestrales Realizadas. RMTRn= Revisiones Mensuales y Trimestrales Realizadas.	91	21	18	86		Dirección de Auditoría
2023	3er Trimestre	1 Pachuca Honesta, Cercana y Moderna	Auditoría Financiera e Inspección y Vigilancia de Obra Pública	Vigilar el cumplimiento de leyes, reglamentos y normas durante la captación, administración, ejercicio transparente y rendición de cuentas de los recursos públicos mediante la ejecución de auditorías, revisiones, inspecciones e intervención en los actos de entrega recepción intermedia de las Dependencias y Organismos Descentralizados Municipales	Actividad	Suficiente intervención en los actos de entrega recepción intermedia de cargos públicos	Actos entrega recepción	Mensual	Número actos de entrega recepción intermedia realizados en tiempo y forma	NAERIR= AERIR1+ AERIR2+... AERIRn NAERIR= Número de Actos de Entrega Recepción Intermedia Realizados en tiempo y forma en el periodo que se reporta. AERIR1= Actos de Entrega Recepción Intermedia Realizados en tiempo y forma. AERIR2= Actos de Entrega Recepción Intermedia Realizados. AERIRn= Actos de Entrega Recepción Intermedia Realizados.	55	10	17	170		Dirección de Auditoría
2023	3er Trimestre	1 Pachuca Honesta, Cercana y Moderna	Auditoría Financiera e Inspección y Vigilancia de Obra Pública	Vigilar el cumplimiento de leyes, reglamentos y normas durante la captación, administración, ejercicio transparente y rendición de cuentas de los recursos públicos mediante la ejecución de auditorías, revisiones, inspecciones e intervención en los actos de entrega recepción intermedia de las Dependencias y Organismos Descentralizados Municipales	Actividad	Suficiente inspección y vigilancia al cumplimiento normativo en todas las etapas de obras públicas	Observaciones no solventadas	Mensual	Número de observaciones no solventadas	NONS=ONS1+ONS2+... ONSn NONS=Número de Observaciones No Solventadas ONS1= Observaciones No Solventadas ONS2= Observaciones No Solventadas ONSn= Observaciones No Solventadas	24	12	29	242		Dirección de Auditoría
2023	3er Trimestre	1 Pachuca Honesta, Cercana y Moderna	Auditoría Financiera e Inspección y Vigilancia de Obra Pública	Vigilar el cumplimiento de leyes, reglamentos y normas durante la captación, administración, ejercicio transparente y rendición de cuentas de los recursos públicos mediante la ejecución de auditorías, revisiones, inspecciones e intervención en los actos de entrega recepción intermedia de las Dependencias y Organismos Descentralizados Municipales	Actividad	Suficiente participación en actos de entrega recepción de obras públicas	Obras recepcionadas	Mensual	Número de obras recepcionadas en tiempo y forma	NORTF=ORTF1+ORTF2+... ORTFn NORTF= Número de Obras Recepcionadas en Tiempo y Forma. ORTF1= Obras Recepcionadas en Tiempo y Forma. ORTF2= Obras Recepcionadas en Tiempo y Forma. ORTFn= Obras Recepcionadas en Tiempo y Forma.	22	10	22	220		Dirección de Auditoría
2023	3er Trimestre	1 Pachuca Honesta, Cercana y Moderna	Atención de Denuncias por Presuntas Faltas Administrativas	Que la Dirección de Denuncias y Situación Patrimonial brinde asesoría para la presentación de las denuncias por hechos presuntamente constitutivos de faltas administrativas, atribuibles a Servidores Públicos, Servidores Públicos del Municipio de Pachuca de Solo, Ex-Servidores Públicos, Ex-Servidores Públicos el Municipio de Pachuca de Solo y Proveedores, con la finalidad de que las referidas denuncias contengan los requisitos necesarios que exige la ley (datos o indicios) en estricto apego a los principios de legalidad, eficiencia y eficacia; propiciando el cumplimiento de la misión, visión, metas y proyectos establecidos en el Plan Municipal de Desarrollo e incentivando la confianza en la Administración Pública Municipal	Fin	Conocer, investigar y sancionar las presuntas faltas administrativas cometidas por los servidores públicos por desconocimiento del reglamento de los servidores públicos y código de ética de los servidores públicos	Ciudadanos y/o autoridades atendidos	Anual	Índice de ciudadanos y/o autoridades atendidos	$ICAA = (NCAA / SA) * 100$ ICAA = Índice de ciudadanos y/o autoridades atendidos NCAA=Número de ciudadanos y/o autoridades atendidos SA= Solicitudes de atención	0	0	0	100		Dirección de Denuncias y Situación Patrimonial
2023	3er Trimestre	1 Pachuca Honesta, Cercana y Moderna	Atención de Denuncias por Presuntas Faltas Administrativas	Que la Dirección de Denuncias y Situación Patrimonial brinde asesoría para la presentación de las denuncias por hechos presuntamente constitutivos de faltas administrativas, atribuibles a Servidores Públicos, Servidores Públicos del Municipio de Pachuca de Solo, Ex-Servidores Públicos, Ex-Servidores Públicos el Municipio de Pachuca de Solo y Proveedores, con la finalidad de que las referidas denuncias contengan los requisitos necesarios que exige la ley (datos o indicios) en estricto apego a los principios de legalidad, eficiencia y eficacia; propiciando el cumplimiento de la misión, visión, metas y proyectos establecidos en el Plan Municipal de Desarrollo e incentivando la confianza en la Administración Pública Municipal	Propósito	Las y los ciudadanos y autoridades reciben atención suficiente en la presentación y recepción de sus Denuncias en contra de Servidores Públicos y Servidores Públicos Municipales por Presuntas Faltas Administrativas	Ciudadanos y/o autoridades atendidos	Anual	Porcentaje de ciudadanos y/o autoridades atendidos	$PCAA = (NCAA / TAR) * 100$ PCAA = Porcentaje de ciudadanos y/o autoridades atendidos NCAA=Número de ciudadanos y/o autoridades atendidos TAR=Total de atenciones requeridas	0	0	0	100		Dirección de Denuncias y Situación Patrimonial
2023	3er Trimestre	1 Pachuca Honesta, Cercana y Moderna	Atención de Denuncias por Presuntas Faltas Administrativas	Que la Dirección de Denuncias y Situación Patrimonial brinde asesoría para la presentación de las denuncias por hechos presuntamente constitutivos de faltas administrativas, atribuibles a Servidores Públicos, Servidores Públicos del Municipio de Pachuca de Solo, Ex-Servidores Públicos, Ex-Servidores Públicos el Municipio de Pachuca de Solo y Proveedores, con la finalidad de que las referidas denuncias contengan los requisitos necesarios que exige la ley (datos o indicios) en estricto apego a los principios de legalidad, eficiencia y eficacia; propiciando el cumplimiento de la misión, visión, metas y proyectos establecidos en el Plan Municipal de Desarrollo e incentivando la confianza en la Administración Pública Municipal	Componente	Atención a los ciudadanos y/o autoridades que deseen denunciar presuntas faltas administrativas brindadas	Número de Denuncias Atendidas	Trimestral	Porcentaje de atenciones a denuncias realizadas	$PADR = (NADR/NADP) * 100$ PADR= Porcentaje de Atenciones a Denuncias Realizadas NADR= Número de Atención de Denuncias Realizadas NADP= Número de Atención de Denuncias Programadas	54	22.90%	24.06%	105		Dirección de Denuncias y Situación Patrimonial
2023	3er Trimestre	1 Pachuca Honesta, Cercana y Moderna	Atención de Denuncias por Presuntas Faltas Administrativas	Que la Dirección de Denuncias y Situación Patrimonial brinde asesoría para la presentación de las denuncias por hechos presuntamente constitutivos de faltas administrativas, atribuibles a Servidores Públicos, Servidores Públicos del Municipio de Pachuca de Solo, Ex-Servidores Públicos, Ex-Servidores Públicos el Municipio de Pachuca de Solo y Proveedores, con la finalidad de que las referidas denuncias contengan los requisitos necesarios que exige la ley (datos o indicios) en estricto apego a los principios de legalidad, eficiencia y eficacia; propiciando el cumplimiento de la misión, visión, metas y proyectos establecidos en el Plan Municipal de Desarrollo e incentivando la confianza en la Administración Pública Municipal	Actividad	Atención a ciudadanos y/o autoridades que deseen presentar denuncias	Personas Asesoradas	Mensual	Número de ciudadanos y/o autoridades asesorados	$NPAA = (CA + CA2 + \dots + CA_n) + (AA1 + AA2 + \dots + AA_n)$ NPAA= Número de Ciudadanos y/o autoridades asesoradas CA= Ciudadanos Asesorados AA= Autoridades Asesoradas en el periodo que se reporta	12	3	3	100		Dirección de Denuncias y Situación Patrimonial
2023	3er Trimestre	1 Pachuca Honesta, Cercana y Moderna	Atención de Denuncias por Presuntas Faltas Administrativas	Que la Dirección de Denuncias y Situación Patrimonial brinde asesoría para la presentación de las denuncias por hechos presuntamente constitutivos de faltas administrativas, atribuibles a Servidores Públicos, Servidores Públicos del Municipio de Pachuca de Solo, Ex-Servidores Públicos, Ex-Servidores Públicos el Municipio de Pachuca de Solo y Proveedores, con la finalidad de que las referidas denuncias contengan los requisitos necesarios que exige la ley (datos o indicios) en estricto apego a los principios de legalidad, eficiencia y eficacia; propiciando el cumplimiento de la misión, visión, metas y proyectos establecidos en el Plan Municipal de Desarrollo e incentivando la confianza en la Administración Pública Municipal	Actividad	Recepción de denuncias presentadas por ciudadanos y/o autoridades	Denuncias Recibidas	Mensual	Número de denuncias recibidas	$NDR = DR1 + DR2 + \dots + DRn$ NDR= Total de Denuncias Recibidas en el periodo que se reporta DR= Denuncias Recibidas	83	13	3	23		Dirección de Denuncias y Situación Patrimonial
2023	3er Trimestre	1 Pachuca Honesta, Cercana y Moderna	Atención de Denuncias por Presuntas Faltas Administrativas	Que la Dirección de Denuncias y Situación Patrimonial brinde asesoría para la presentación de las denuncias por hechos presuntamente constitutivos de faltas administrativas, atribuibles a Servidores Públicos, Servidores Públicos del Municipio de Pachuca de Solo, Ex-Servidores Públicos, Ex-Servidores Públicos el Municipio de Pachuca de Solo y Proveedores, con la finalidad de que las referidas denuncias contengan los requisitos necesarios que exige la ley (datos o indicios) en estricto apego a los principios de legalidad, eficiencia y eficacia; propiciando el cumplimiento de la misión, visión, metas y proyectos establecidos en el Plan Municipal de Desarrollo e incentivando la confianza en la Administración Pública Municipal	Actividad	Integración de expedientes	Expedientes Integrados	Mensual	Número de expedientes integrados	$NEI = EI1 + EI2 + \dots + EIn$ NEI= Total de Expedientes Integrados en el periodo que se reporta EI= Expedientes Integrados	21	7	13	186		Dirección de Denuncias y Situación Patrimonial

Indicadores 3° trimestre 2023

Ejercicio	Periodo	Eje del PMD	Nombre del Programa derivado del Plan Municipal de Desarrollo	Objetivo de Programa	Nivel del indicador	Definición del indicador	Unidad de medida	Frecuencia de medición	Indicador	Método de cálculo	Línea base	Metas programadas	Avance de metas	% de avance		Área responsable de la información
2023	3er Trimestre	1 Pachuca Honesta, Cercana y Moderna	Atención de Denuncias por Presuntas Faltas Administrativas	Que la Dirección de Denuncias y Situación Patrimonial brinde asesoría para la presentación de las denuncias por hechos presuntamente constitutivos de faltas administrativas, atribuibles a Servidores Públicos, Servidores Públicos del Municipio de Pachuca de Soto, Ex-Servidores Públicos, Ex-Servidores Públicos del Municipio de Pachuca de Soto y Proveedores, con la finalidad de que las referidas denuncias contengan los requisitos necesarios que exige la ley (datos o indicios) en estricto apego a los principios de legalidad, eficiencia y eficacia; propiciando el cumplimiento de la misión, visión, metas y proyectos establecidos en el Plan Municipal de Desarrollo e incentivando la confianza en la Administración Pública Municipal	Actividad	Capacitación a servidores públicos, servidores públicos y ciudadanas y ciudadanos	Personas Capacitadas	Mensual	Número de Servidores Públicos, Servidores, Ciudadanas y Ciudadanos Capacitados	$NSPSCC = (SP1 + SP2 + \dots + SPn) + (CC1 + CC2 + \dots + CCn)$ NSPSCC= Número de Servidores Públicos, Servidores, Ciudadanas y Ciudadanos Capacitados SP1= Servidores Públicos 1 SP2= Servidores Públicos 2 CC1= Ciudadanos Capacitados 1 CC2= Ciudadanos Capacitados 2	1	0	0	100		Dirección de Denuncias y Situación Patrimonial
2023	3er Trimestre	1 Pachuca Honesta, Cercana y Moderna	Situación Patrimonial de los Servidores Públicos	Difusión, de obligaciones de los servidores públicos de presentar su declaración patrimonial y de intereses y la alineación al Sistema Integral de Declaraciones Patrimoniales y de Intereses, además de capacitar a los Servidores Públicos	Fin	Cumplimiento en las normas regulatorias del combate a la corrupción mediante la oportuna recepción de las declaraciones de situación patrimonial y de intereses	Índice de servidores públicos	Anual	Índice de servidores públicos que presentaron declaraciones de situación patrimonial y de intereses	$ISPD = (NSPD / TSPD) * 100$ ISPD= Índice de servidores públicos que presentaron declaraciones de situación patrimonial y de intereses NSPD= Número de servidores públicos que presentaron declaraciones TSPD= Total de servidores públicos sujetos a la obligación de presentar declaraciones	0	0	0	100		Dirección de Denuncias y Situación Patrimonial
2023	3er Trimestre	1 Pachuca Honesta, Cercana y Moderna	Situación Patrimonial de los Servidores Públicos	Difusión, de obligaciones de los servidores públicos de presentar su declaración patrimonial y de intereses y la alineación al Sistema Integral de Declaraciones Patrimoniales y de Intereses, además de capacitar a los Servidores Públicos	Propósito	Conocimiento de la Declaración Patrimonial y de Intereses de las y los Servidores Públicos del Municipio de Pachuca de Soto	Declaraciones Publicadas	Anual	Porcentaje de declaraciones publicadas	$PDP = (NDP / TDP) * 100$ PDP= Porcentaje de declaraciones publicadas NDP= Número de declaraciones publicadas TDP= Total de declaraciones presentadas	0	0	0	100		Dirección de Denuncias y Situación Patrimonial
2023	3er Trimestre	1 Pachuca Honesta, Cercana y Moderna	Situación Patrimonial de los Servidores Públicos	Difusión, de obligaciones de los servidores públicos de presentar su declaración patrimonial y de intereses y la alineación al Sistema Integral de Declaraciones Patrimoniales y de Intereses, además de capacitar a los Servidores Públicos	Componente	Declaraciones de Situación Patrimonial y de Intereses presentadas	Servidores Públicos	Trimestral	Porcentaje de Servidores Públicos Cumplidos	$PSPC = (NSPC/NTSP) * 100$ PSPC= Porcentaje de Servidores Públicos Cumplidos NSP= Número de Servidores Públicos Cumplidos NTSP= Número Total de Servidores Públicos	2,554	0.00%	3.07%	4		Dirección de Denuncias y Situación Patrimonial
2023	3er Trimestre	1 Pachuca Honesta, Cercana y Moderna	Situación Patrimonial de los Servidores Públicos	Difusión, de obligaciones de los servidores públicos de presentar su declaración patrimonial y de intereses y la alineación al Sistema Integral de Declaraciones Patrimoniales y de Intereses, además de capacitar a los Servidores Públicos	Componente	Publicación de las Declaraciones Patrimoniales y de Intereses en la Plataforma Nacional de Transparencia de manera trimestral	Número de declaraciones publicadas	Trimestral	Porcentaje de declaraciones publicadas de servidores públicos cumplidos	$PDP = (NDR/NTSP) * 100$ PDP= Porcentaje de Declaraciones Publicadas NDR= Número de Declaraciones Realizadas NTSP= Número Total de Servidores Públicos	2,554	100.00%	97.23%	97		Dirección de Denuncias y Situación Patrimonial
2023	3er Trimestre	1 Pachuca Honesta, Cercana y Moderna	Situación Patrimonial de los Servidores Públicos	Difusión, de obligaciones de los servidores públicos de presentar su declaración patrimonial y de intereses y la alineación al Sistema Integral de Declaraciones Patrimoniales y de Intereses, además de capacitar a los Servidores Públicos	Actividad	El servidor público se encuentra comprometido a presentar su declaración	Difusiones a Servidores Públicos	Mensual	Número de pláticas informativas, carteles, invitaciones, circulares, recordatorios, oficios y banners elaborados	$NPICICROBE = NP1 + NC1 + NI1 + NR1 + NB$ NPICICROBE= Total de Pláticas Informativas, Carteles, Invitaciones, Circulares, Recordatorios, Oficios y Banners Elaborados en el periodo que se reporta NP= Pláticas Informativas NC= Carteles NI= Invitaciones NR= Recordatorios NB= Banners elaborados en el periodo que se reporta	13	0	0	100		Dirección de Denuncias y Situación Patrimonial
2023	3er Trimestre	1 Pachuca Honesta, Cercana y Moderna	Situación Patrimonial de los Servidores Públicos	Difusión, de obligaciones de los servidores públicos de presentar su declaración patrimonial y de intereses y la alineación al Sistema Integral de Declaraciones Patrimoniales y de Intereses, además de capacitar a los Servidores Públicos	Actividad	Conocimiento de la legislación que impone esa obligación	Mejoras o actualizaciones realizadas	Mensual	Número de mejoras o actualizaciones realizadas	$NMAR = MAR1 + MAR2 + \dots + MARn$ NMAR= Suma de las Mejoras o Actualizaciones Realizadas en el periodo que se reporta MAR= Mejoras o Actualizaciones Realizadas	0	0	0	100		Dirección de Denuncias y Situación Patrimonial
2023	3er Trimestre	1 Pachuca Honesta, Cercana y Moderna	Situación Patrimonial de los Servidores Públicos	Difusión, de obligaciones de los servidores públicos de presentar su declaración patrimonial y de intereses y la alineación al Sistema Integral de Declaraciones Patrimoniales y de Intereses, además de capacitar a los Servidores Públicos	Actividad	Capacitación a los servidores públicos	Capacitaciones o Actualizaciones realizadas	Mensual	Número de capacitaciones o actualizaciones realizadas	$NCAR = CAR1 + CAR2 + \dots + CARn$ NCAR= Número de Capacitaciones o Actualizaciones Realizadas en el periodo que se reporta CAR1= Capacitaciones o Actualizaciones Realizadas 1 CAR2= Capacitaciones o Actualizaciones Realizadas 2 CARn= Capacitaciones o Actualizaciones Realizadas n	329	0	0	100		Dirección de Denuncias y Situación Patrimonial
2023	3er Trimestre	1 Pachuca Honesta, Cercana y Moderna	Situación Patrimonial de los Servidores Públicos	Difusión, de obligaciones de los servidores públicos de presentar su declaración patrimonial y de intereses y la alineación al Sistema Integral de Declaraciones Patrimoniales y de Intereses, además de capacitar a los Servidores Públicos	Actividad	Funcionamiento eficaz del Sistema Informático	Leyes Publicadas	Mensual	Número de leyes publicadas en tiempo y forma para el conocimiento de la ciudadanía	$NLPCC = LPCC1 + LPCC2 + \dots + LPCCn$ NLPCC= Número de Leyes Publicadas en tiempo y forma para el Conocimiento de la Ciudadanía en el periodo que se reporta. LPCC1= Leyes Publicadas en tiempo y forma para el Conocimiento de la Ciudadanía 1 LPCC2= Leyes Publicadas en tiempo y forma para el Conocimiento de la Ciudadanía 2 LPCCn= Leyes Publicadas en tiempo y forma para el Conocimiento de la Ciudadanía 3	0	0	0	100		Dirección de Denuncias y Situación Patrimonial
2023	3er Trimestre	1 Pachuca Honesta, Cercana y Moderna	Situación Patrimonial de los Servidores Públicos	Difusión, de obligaciones de los servidores públicos de presentar su declaración patrimonial y de intereses y la alineación al Sistema Integral de Declaraciones Patrimoniales y de Intereses, además de capacitar a los Servidores Públicos	Actividad	Cumplimiento a las Disposiciones en materia de transparencia	Disposiciones Cumplidas	Mensual	Número de disposiciones cumplidas en tiempo y forma para el conocimiento de la ciudadanía	$NDCCC = DCCC1 + DCCC2 + \dots + DCCCn$ NDCCC= Número de Disposiciones Cumplidas en tiempo y forma para el Conocimiento de la Ciudadanía en el periodo que se reporta DCCC1= Disposiciones Cumplidas en tiempo y forma para el Conocimiento de la Ciudadanía 1 DCCC2= Disposiciones Cumplidas en tiempo y forma para el Conocimiento de la Ciudadanía 2 DCCCn= Disposiciones Cumplidas en tiempo y forma para el Conocimiento de la Ciudadanía 3	1	0	1	100		Dirección de Denuncias y Situación Patrimonial
2023	3er Trimestre	1 Pachuca Honesta, Cercana y Moderna	Conservación, Ampliación y Mantenimiento del Alcance del Sistema de Gestión de la Calidad ISO 9001 de la Presidencia Municipal de Pachuca de Soto, Hgo.	Que el personal involucrado en la Alta Dirección y en los procesos del Sistema de Gestión de la Calidad, actúe conforme a los roles, responsabilidades y autoridades que le corresponde para la mejora de los trámites y servicios que brinda la Presidencia Municipal en cumplimiento a los requisitos normativos, legales y reglamentarios	Fin	Mejorar la gestión para mantener y fortalecer los procedimientos bajo la Norma ISO 9001, mediante el mantenimiento y actualización continua del Sistema de Gestión de Calidad	Índice de satisfacción	Anual	Índice de satisfacción en los trámites y servicios de la Presidencia Municipal de Pachuca de Soto, a través de 27 procesos certificados	$IS = (TS / TE) * 100$ IS= Índice de satisfacción TS= Total de satisfacción de los trámites y servicios TE= Total de evaluaciones realizadas	0	0	0	100		Dirección de Gestión de la Calidad
2023	3er Trimestre	1 Pachuca Honesta, Cercana y Moderna	Conservación, Ampliación y Mantenimiento del Alcance del Sistema de Gestión de la Calidad ISO 9001 de la Presidencia Municipal de Pachuca de Soto, Hgo.	Que el personal involucrado en la Alta Dirección y en los procesos del Sistema de Gestión de la Calidad, actúe conforme a los roles, responsabilidades y autoridades que le corresponde para la mejora de los trámites y servicios que brinda la Presidencia Municipal en cumplimiento a los requisitos normativos, legales y reglamentarios	Propósito	Procesos estandarizados conforme a la Norma ISO 9001, contribuyendo a la mejora continua de la conservación y ampliación del Sistema de Gestión de Calidad	Porcentaje	Anual	Porcentaje de solventaciones en hallazgos detectados en auditorías internas y externas del Sistema de Gestión de la Calidad	$PS = (NS / NT) * 100$ PS= Porcentaje de solventaciones NS= Número de hallazgos solventados NT= Total de hallazgos detectados	0	0	0	100		Dirección de Gestión de la Calidad
2023	3er Trimestre	1 Pachuca Honesta, Cercana y Moderna	Conservación, Ampliación y Mantenimiento del Alcance del Sistema de Gestión de la Calidad ISO 9001 de la Presidencia Municipal de Pachuca de Soto, Hgo.	Que el personal involucrado en la Alta Dirección y en los procesos del Sistema de Gestión de la Calidad, actúe conforme a los roles, responsabilidades y autoridades que le corresponde para la mejora de los trámites y servicios que brinda la Presidencia Municipal en cumplimiento a los requisitos normativos, legales y reglamentarios	Componente	Eficiente implementación, mantenimiento y mejora del Sistema de Gestión de la Calidad	Solventación de hallazgos	Trimestral	Porcentaje de avance del Informe de Auditoría Interna y Externa de Conformidad del Sistema de Gestión de la Calidad	$PAIAIESGC = \text{Porcentaje de Avance del Informe de Auditoría Interna y Externa de Conformidad del Sistema de Gestión de la Calidad}$ NHAIESGC= Número de Hallazgos Detectados del Sistema de Gestión de la Calidad NHAIESGC= Número de Hallazgos Atendidos de Auditorías Internas y Externas del Sistema de Gestión de la Calidad	100%	25%	0.00%	0		Dirección de Gestión de la Calidad
2023	3er Trimestre	1 Pachuca Honesta, Cercana y Moderna	Conservación, Ampliación y Mantenimiento del Alcance del Sistema de Gestión de la Calidad ISO 9001 de la Presidencia Municipal de Pachuca de Soto, Hgo.	Que el personal involucrado en la Alta Dirección y en los procesos del Sistema de Gestión de la Calidad, actúe conforme a los roles, responsabilidades y autoridades que le corresponde para la mejora de los trámites y servicios que brinda la Presidencia Municipal en cumplimiento a los requisitos normativos, legales y reglamentarios	Actividad	Cumplimiento al plan anual del Sistema de Gestión de la Calidad	Porcentaje de cumplimiento	Mensual	Número de actividades ejecutadas contra programadas mensualmente determinadas en el Plan Anual del Sistema de Gestión de la Calidad	$NAE = TAP - (AE1 + AE2 + \dots + AEn)$ NAE= Número de Actividades Ejecutadas en el periodo que se reporta TAP= Total de las Actividades Programadas AE1= Actividades Ejecutadas 1 AE2= Actividades Ejecutadas 2 AEn= Actividades Ejecutadas n	13	2	2	100		Dirección de Gestión de la Calidad


















Indicadores 3° trimestre 2023

Ejercicio	Periodo	Eje del PMD	Nombre del Programa derivado del Plan Municipal de Desarrollo	Objetivo de Programa	Nivel del indicador	Definición del indicador	Unidad de medida	Frecuencia de medición	Indicador	Método de cálculo	Línea base	Metas programadas	Avance de metas	% de avance		Área responsable de la información
2023	3er Trimestre	1	Pachua Honesta, Cercana y Moderna	Transparencia y Acceso a la Información Pública y Protección de Datos Personales	Fin	Capacitando a los servidores públicos municipales en materia de transparencia y protección de datos personales para la atención de solicitudes de acceso a la información pública de manera eficaz, eficiente y oportuna, que publiquen y actualicen la información que generan de acuerdo a sus atribuciones en la página del municipio y Plataforma Nacional de Transparencia, con la finalidad de lograr la confianza de la ciudadanía Pachucoqueña	Índice de demandas	Anual	Índice de demandas ciudadanas respecto a la información pública	$IDC = (NDC / PT) * 100$ IDC= Índice de demandas ciudadanas NDC= Número de demandas ciudadanas PT= Población total	0	0	0	100		Dirección de Transparencia e Información Pública Gubernamental
2023	3er Trimestre	1	Pachua Honesta, Cercana y Moderna	Transparencia y Acceso a la Información Pública y Protección de Datos Personales	Propósito	Capacitando a los servidores públicos municipales en materia de transparencia y protección de datos personales para la atención de solicitudes de acceso a la información pública de manera eficaz, eficiente y oportuna, que publiquen y actualicen la información que generan de acuerdo a sus atribuciones en la página del municipio y Plataforma Nacional de Transparencia, con la finalidad de lograr la confianza de la ciudadanía Pachucoqueña	Porcentaje	Anual	Tasa de respuesta oportuna a los requerimientos de los ciudadanos en materia de transparencia y acceso a la información pública	$TRO = (NRO / TR) * 100$ TRO= Tasa de respuesta oportuna NRO= Número de respuesta oportunas TR= Total de requerimientos	0	0	0	100		Dirección de Transparencia e Información Pública Gubernamental
2023	3er Trimestre	1	Pachua Honesta, Cercana y Moderna	Transparencia y Acceso a la Información Pública y Protección de Datos Personales	Componente	Capacitando a los servidores públicos municipales en materia de transparencia y protección de datos personales para la atención de solicitudes de acceso a la información pública de manera eficaz, eficiente y oportuna, que publiquen y actualicen la información que generan de acuerdo a sus atribuciones en la página del municipio y Plataforma Nacional de Transparencia, con la finalidad de lograr la confianza de la ciudadanía Pachucoqueña	Actualización de información de las unidades administrativas que integran la administración pública municipal	Trimestral	Porcentaje de actualizaciones a las 57 fracciones de información pública que estipula la Ley de Transparencia y Acceso a la Información Pública del Estado de Hidalgo de manera trimestral	$PAF = (NFA/NFPA) * 100$ PAF= Porcentaje de Actualizaciones a las Fracciones NFA= Número de Fracciones Actualizadas NFPA= Número de Fracciones Programas para Actualizar	228	25%	25%	100		Dirección de Transparencia e Información Pública Gubernamental
2023	3er Trimestre	1	Pachua Honesta, Cercana y Moderna	Transparencia y Acceso a la Información Pública y Protección de Datos Personales	Componente	Capacitando a los servidores públicos municipales en materia de transparencia y protección de datos personales para la atención de solicitudes de acceso a la información pública de manera eficaz, eficiente y oportuna, que publiquen y actualicen la información que generan de acuerdo a sus atribuciones en la página del municipio y Plataforma Nacional de Transparencia, con la finalidad de lograr la confianza de la ciudadanía Pachucoqueña	Informes mensuales validados por el órgano garante (Instituto de Transparencia, Acceso a la Información Pública Gubernamental de Hidalgo) y relación interna de solicitudes	Trimestral	Porcentaje de informes mensuales validados por el órgano garante (Instituto de Transparencia, Acceso a la Información Pública Gubernamental de Hidalgo) respecto a la atención de solicitudes de acceso a la información pública y datos personales con respuesta oportuna efectuada	$IMVOG = (NIMVOG/NIMPOG) * 100$ IMVOG= Número de Informes Mensuales validados por el Órgano Garante NIMPOG= Número de Informes Mensuales Presentados al Órgano Garante	12	24.99%	24.99%	100		Dirección de Transparencia e Información Pública Gubernamental
2023	3er Trimestre	1	Pachua Honesta, Cercana y Moderna	Transparencia y Acceso a la Información Pública y Protección de Datos Personales	Componente	Capacitando a los servidores públicos municipales en materia de transparencia y protección de datos personales para la atención de solicitudes de acceso a la información pública de manera eficaz, eficiente y oportuna, que publiquen y actualicen la información que generan de acuerdo a sus atribuciones en la página del municipio y Plataforma Nacional de Transparencia, con la finalidad de lograr la confianza de la ciudadanía Pachucoqueña	Actas de sesiones celebradas, en físico y por medio de la Plataforma Nacional de Transparencia	Trimestral	Número de actas de sesión del comité de transparencia	$SCTR = NSRM1 + NSRM2 + NSRMn$ SCTR= Sesiones del Comité de Transparencia Realizadas NSRM1= Número de Sesiones Realizadas en el Mes 1 NSRM2= Número de Sesiones Realizadas en el Mes 2 NSRMn= Número de Sesiones Realizadas en el Mes "n"	250	55	62	113		Dirección de Transparencia e Información Pública Gubernamental
2023	3er Trimestre	1	Pachua Honesta, Cercana y Moderna	Transparencia y Acceso a la Información Pública y Protección de Datos Personales	Actividad	Capacitando a los servidores públicos municipales en materia de transparencia y protección de datos personales para la atención de solicitudes de acceso a la información pública de manera eficaz, eficiente y oportuna, que publiquen y actualicen la información que generan de acuerdo a sus atribuciones en la página del municipio y Plataforma Nacional de Transparencia, con la finalidad de lograr la confianza de la ciudadanía Pachucoqueña	Capacitaciones Realizadas	Mensual	Número de capacitaciones realizadas	$NCR = CR1 + CR2 + \dots + CRn$ NCR= Número de Capacitaciones Realizadas CR1= Capacitaciones Realizadas 1 CR2= Capacitaciones Realizadas 2 CRn= Capacitaciones Realizadas	8	2	2	100		Dirección de Transparencia e Información Pública Gubernamental
2023	3er Trimestre	1	Pachua Honesta, Cercana y Moderna	Transparencia y Acceso a la Información Pública y Protección de Datos Personales	Actividad	Capacitando a los servidores públicos municipales en materia de transparencia y protección de datos personales para la atención de solicitudes de acceso a la información pública de manera eficaz, eficiente y oportuna, que publiquen y actualicen la información que generan de acuerdo a sus atribuciones en la página del municipio y Plataforma Nacional de Transparencia, con la finalidad de lograr la confianza de la ciudadanía Pachucoqueña	Datos en página de Internet	Mensual	Número de datos incorporados en la página de Internet	$NDIPi = DIP1 + DIP2 + \dots + DIPin$ NDIPi= Número de Datos Incorporados en la Página de Internet en el periodo que se reporta DIP1= Datos Incorporados en la Página de Internet 1 DIP2= Datos Incorporados en la Página de Internet 2 DIPin= Datos Incorporados en la Página de Internet n	232	58	58	100		Dirección de Transparencia e Información Pública Gubernamental
2023	3er Trimestre	1	Pachua Honesta, Cercana y Moderna	Transparencia y Acceso a la Información Pública y Protección de Datos Personales	Actividad	Capacitando a los servidores públicos municipales en materia de transparencia y protección de datos personales para la atención de solicitudes de acceso a la información pública de manera eficaz, eficiente y oportuna, que publiquen y actualicen la información que generan de acuerdo a sus atribuciones en la página del municipio y Plataforma Nacional de Transparencia, con la finalidad de lograr la confianza de la ciudadanía Pachucoqueña	Requerimientos Contestados	Mensual	Número de requerimientos contestados	$NRC = RC1 + RC2 + \dots + RCn$ NRC= Número de Requerimientos Contestados en el periodo que se reporta RC1= Requerimientos Contestados 1 RC2= Requerimientos Contestados 2 RCn= Requerimientos Contestados	12	3	3	100		Dirección de Transparencia e Información Pública Gubernamental
2023	3er Trimestre	1	Pachua Honesta, Cercana y Moderna	Transparencia y Acceso a la Información Pública y Protección de Datos Personales	Actividad	Capacitando a los servidores públicos municipales en materia de transparencia y protección de datos personales para la atención de solicitudes de acceso a la información pública de manera eficaz, eficiente y oportuna, que publiquen y actualicen la información que generan de acuerdo a sus atribuciones en la página del municipio y Plataforma Nacional de Transparencia, con la finalidad de lograr la confianza de la ciudadanía Pachucoqueña	Respuestas en enlaces de transparencia	Mensual	Número de respuestas correctas y oportunas	$NRCO = RCO1 + RCO2 + \dots + RCOin$ NRCO= Número de Respuestas Correctas y Oportunas en el periodo que se reporta RCO1= Respuestas Correctas y Oportunas 1 RCO2= Respuestas Correctas y Oportunas 2 RCOin= Respuestas Correctas y Oportunas n	12	3	3	100		Dirección de Transparencia e Información Pública Gubernamental
2023	3er Trimestre	1	Pachua Honesta, Cercana y Moderna	Transparencia y Acceso a la Información Pública y Protección de Datos Personales	Actividad	Capacitando a los servidores públicos municipales en materia de transparencia y protección de datos personales para la atención de solicitudes de acceso a la información pública de manera eficaz, eficiente y oportuna, que publiquen y actualicen la información que generan de acuerdo a sus atribuciones en la página del municipio y Plataforma Nacional de Transparencia, con la finalidad de lograr la confianza de la ciudadanía Pachucoqueña	Sesiones Realizadas	Mensual	Número de sesiones celebradas por el comité de transparencia	$NSCCT = SCT1 + SCT2 + \dots + SCTn$ NSCCT= Número de Sesiones Celebradas por el Comité de Transparencia en el periodo que se reporta SCT1= Sesiones Celebradas por el Comité de Transparencia 1 SCT2= Sesiones Celebradas por el Comité de Transparencia 2 SCTn= Sesiones Celebradas por el Comité de Transparencia n	200	53	65	123		Dirección de Transparencia e Información Pública Gubernamental
2023	3er Trimestre	1	Pachua Honesta, Cercana y Moderna	Transparencia y Acceso a la Información Pública y Protección de Datos Personales	Actividad	Capacitando a los servidores públicos municipales en materia de transparencia y protección de datos personales para la atención de solicitudes de acceso a la información pública de manera eficaz, eficiente y oportuna, que publiquen y actualicen la información que generan de acuerdo a sus atribuciones en la página del municipio y Plataforma Nacional de Transparencia, con la finalidad de lograr la confianza de la ciudadanía Pachucoqueña	Actas Elaboradas de las Sesiones Extraordinarias	Mensual	Número de actas elaboradas de las sesiones extraordinarias, para dar cumplimiento a las obligaciones	$NAESEO = AESECO1 + AESECO2 + \dots + AESECOñ$ NAESEO= Número de Actas Elaboradas de las Sesiones Extraordinarias, para dar Cumplimiento a las Obligaciones en el periodo que se reporta AESECO1= Actas Elaboradas de las Sesiones Extraordinarias, para dar Cumplimiento a las Obligaciones 1 AESECO2= Actas Elaboradas de las Sesiones Extraordinarias, para dar Cumplimiento a las Obligaciones 2 AESECOñ= Actas Elaboradas de las Sesiones Extraordinarias, para dar Cumplimiento a las Obligaciones n	200	53	65	123		Dirección de Transparencia e Información Pública Gubernamental
2023	3er Trimestre	1	Pachua Honesta, Cercana y Moderna	Substanciación y resolución de responsabilidades administrativas de los servidores públicos	Fin	Por medio de la participación eficiente de los funcionarios encargados de substanciar y resolver los Procedimientos de Responsabilidad Administrativa de los servidores públicos, lograr la culminación del trámite que se le da a una denuncia, es decir, que la resolución emitida este fundada y motivada en estricto apego a derecho, lo que generará una mayor credibilidad, transparencia y rendición de cuentas	Índice de resoluciones	Anual	Índice de resoluciones emitidas en ejercicio fiscal	$IRE = (NRE / TCR) * 100$ IRE= Índice de resoluciones emitidas NRE= Número de resoluciones emitidas TCR= Total de casos o asuntos recibidos	0	0	0	100		Dirección de Responsabilidades
2023	3er Trimestre	1	Pachua Honesta, Cercana y Moderna	Substanciación y resolución de responsabilidades administrativas de los servidores públicos	Propósito	Por medio de la participación eficiente de los funcionarios encargados de substanciar y resolver los Procedimientos de Responsabilidad Administrativa de los servidores públicos, lograr la culminación del trámite que se le da a una denuncia, es decir, que la resolución emitida este fundada y motivada en estricto apego a derecho, lo que generará una mayor credibilidad, transparencia y rendición de cuentas	Procedimientos sustanciados	Anual	Porcentaje de procedimientos de presunta responsabilidad administrativa sustanciados en comparación con los iniciados en el ejercicio fiscal	$PPS = (NPSRA / TPI) * 100$ PPS= Porcentaje de procedimientos sustanciados NPSRA= Número de procedimientos de presunta responsabilidad administrativa sustanciados TPI= Total de procedimientos iniciados	0	0	0	100		Dirección de Responsabilidades
2023	3er Trimestre	1	Pachua Honesta, Cercana y Moderna	Substanciación y resolución de responsabilidades administrativas de los servidores públicos	Componente	Por medio de la participación eficiente de los funcionarios encargados de substanciar y resolver los Procedimientos de Responsabilidad Administrativa de los servidores públicos, lograr la culminación del trámite que se le da a una denuncia, es decir, que la resolución emitida este fundada y motivada en estricto apego a derecho, lo que generará una mayor credibilidad, transparencia y rendición de cuentas	Procedimiento de responsabilidad administrativa iniciados	Trimestral	Porcentaje de procedimientos de presunta responsabilidad administrativa iniciados	$PPPRI = (NPPRI / TPI) * 100$ PPPRI= Porcentaje de Procedimientos de Presunta Responsabilidad Iniciados NPPRI= Número de Procedimientos de Presunta Responsabilidad Iniciados TPI= Número de Procedimientos de Presunta Responsabilidad Resueltos (programados)	2	24.99%	8.33%	33		Dirección de Responsabilidades


Ejercicio	Periodo	Eje del PMD	Nombre del Programa derivado del Plan Municipal de Desarrollo	Objetivo de Programa	Nivel del indicador	Definición del indicador	Unidad de medida	Frecuencia de medición	Indicador	Método de cálculo	Línea base	Metas programadas	Avance de metas	% de avance		Área responsable de la información
2023	3er Trimestre	1 Pachuca Honesta, Cercana y Moderna	Substanciación y resolución de responsabilidades administrativas de los servidores públicos	Por medio de la participación eficiente de los funcionarios encargados de substanciar y resolver los Procedimientos de Responsabilidad Administrativa de los servidores públicos, lograr la culminación del trámite que se le da a una denuncia, es decir, que la resolución emitida esté fundada y motivada en estricto apego a derecho, lo que generará una mayor credibilidad, transparencia y rendición de cuentas	Actividad	Iniciar procedimientos de responsabilidad administrativa	Promociones Realizadas	Mensual	Número de promociones realizadas	$NPR = PR1 + PR2 + \dots + PRn$ que se reporta PR1= Promociones Realizadas 1 PR2= Promociones Realizadas 2 PRn= Promociones Realizadas n	12	3	14	467		Dirección de Responsabilidades
2023	3er Trimestre	1 Pachuca Honesta, Cercana y Moderna	Substanciación y resolución de responsabilidades administrativas de los servidores públicos	Por medio de la participación eficiente de los funcionarios encargados de substanciar y resolver los Procedimientos de Responsabilidad Administrativa de los servidores públicos, lograr la culminación del trámite que se le da a una denuncia, es decir, que la resolución emitida esté fundada y motivada en estricto apego a derecho, lo que generará una mayor credibilidad, transparencia y rendición de cuentas	Actividad	Iniciar procedimientos de responsabilidad administrativa	Procedimientos de Responsabilidad Administrativa Sustanciados	Mensual	Número de procedimientos de responsabilidad administrativa sustanciados	$NPRAS = \text{Total de Procedimientos de Responsabilidad Administrativa Sustanciados en el periodo que se reporta}$ PRAS1= Procedimientos de Responsabilidad Administrativa Sustanciados 1 PRAS2= Procedimientos de Responsabilidad Administrativa Sustanciados 2 PRASn= Procedimientos de Responsabilidad Administrativa Sustanciados n	12	0	4	4		Dirección de Responsabilidades
2023	3er Trimestre	5 Pachuca con Infraestructura y Servicios de Calidad	Coordinación de la Secretaría de Servicios Públicos Municipales	Reingeniería en la estructura organizacional con el objetivo de lograr la eficacia en la prestación de servicios a la ciudadanía	Fin	Contribuir a incrementar el nivel de cobertura en la prestación de servicios públicos	Personas con acceso a servicios públicos	Anual	Índice de personas con acceso a servicios públicos	$IPASP = \text{Índice de personas con acceso a servicios públicos}$ $NPASP = \text{Número de personas con acceso a servicios públicos}$ $PT = \text{Población total}$ $TPPMAGR = (NPPMAGR/TME) * 100$	0	0%	0%	100		Secretaría de Servicios Públicos Municipales
2023	3er Trimestre	5 Pachuca con Infraestructura y Servicios de Calidad	Coordinación de la Secretaría de Servicios Públicos Municipales	Reingeniería en la estructura organizacional con el objetivo de lograr la eficacia en la prestación de servicios a la ciudadanía	Propósito	Existencia de planeación y programación de actividades de cada una de las direcciones y coordinaciones que comprende la secretaría	Planes, programas y actividades	Anual	Tasa de planes y programas mensuales de actividades generales realizados	$TPPMAGR = \text{Tasa de planes y programas mensuales de actividades generales realizados}$ $NPPMAGR = \text{Número de planes y programas mensuales de actividades generales realizados}$ $TME = \text{Total de meses evaluados}$ $PPAGR = (NAGR/NAGP) * 100$	0	0%	0%	100		Secretaría de Servicios Públicos Municipales
2023	3er Trimestre	5 Pachuca con Infraestructura y Servicios de Calidad	Coordinación de la Secretaría de Servicios Públicos Municipales	Reingeniería en la estructura organizacional con el objetivo de lograr la eficacia en la prestación de servicios a la ciudadanía	Componente	Reingeniería en la estructura organizacional de cada área de la Secretaría	Programa de Actividades	Trimestral	Porcentaje de programas de actividades generales realizados	$PPAGR = \text{Porcentaje de programas de actividades generales realizados}$ $NAGR = \text{Número de actividades generales realizadas}$ $NAGP = \text{Número de actividades generales programados}$ $PPFR = (NPR/NFP) * 100$	54	24.99%	24.00%	96		Secretaría de Servicios Públicos Municipales
2023	3er Trimestre	5 Pachuca con Infraestructura y Servicios de Calidad	Coordinación de la Secretaría de Servicios Públicos Municipales	Reingeniería en la estructura organizacional con el objetivo de lograr la eficacia en la prestación de servicios a la ciudadanía	Componente	Eficiencia en la distribución de recursos en cada una de las áreas de la Secretaría	Formatos de planeación	Trimestral	Porcentaje de formatos de planeación para una mejor distribución de recursos realizados	$PPFR = \text{Porcentaje de formatos de planeación realizados}$ $NPR = \text{Número de formatos de planeación realizados}$ $NFP = \text{Número de formatos de planeación programados}$	0	24.99%	14.00%	56		Secretaría de Servicios Públicos Municipales
2023	3er Trimestre	5 Pachuca con Infraestructura y Servicios de Calidad	Coordinación de la Secretaría de Servicios Públicos Municipales	Reingeniería en la estructura organizacional con el objetivo de lograr la eficacia en la prestación de servicios a la ciudadanía	Actividad	Existencia de planes por cada área mediante la elaboración de los mismos	Planes realizados	Semanal	Número de planes realizados	$NPR = \text{Número de Planes Realizados}$ $NPR = \text{Número de planes programados}$ $NPA = \text{Número de planes realizados durante el periodo que se reporta}$ $NPR = NPP - NPR$	8	3	3	100		Secretaría de Servicios Públicos Municipales
2023	3er Trimestre	5 Pachuca con Infraestructura y Servicios de Calidad	Coordinación de la Secretaría de Servicios Públicos Municipales	Reingeniería en la estructura organizacional con el objetivo de lograr la eficacia en la prestación de servicios a la ciudadanía	Actividad	Existencia de programas por cada área mediante la elaboración de los mismos	Programas realizados	Semanal	Número de programas realizados	$NPR = \text{Número de Programas Realizados}$ $NPP = \text{Número de programas programados}$ $NPR = \text{Número de programas realizados en el periodo que se reporta}$ $NPEDRER = NPP - NPEDRERDR$	8	3	3	100		Secretaría de Servicios Públicos Municipales
2023	3er Trimestre	5 Pachuca con Infraestructura y Servicios de Calidad	Coordinación de la Secretaría de Servicios Públicos Municipales	Reingeniería en la estructura organizacional con el objetivo de lograr la eficacia en la prestación de servicios a la ciudadanía	Actividad	Generar planes para eficientar la distribución de recursos económicos en cada área de la secretaría	Planes para eficientar la distribución de recursos económicos	Semanal	Número de planes para eficientar la distribución de recursos económicos realizados	$NPEDRER = \text{Número de planes para eficientar la distribución de recursos económicos realizados}$ $NPP = \text{Número de planes programados}$ $NPEDRERDR = \text{Número de planes para eficientar la distribución de recursos económicos realizados durante el periodo}$ $NPEDRHR = NPP - NPPEDRHR$	1	3	3	100		Secretaría de Servicios Públicos Municipales
2023	3er Trimestre	5 Pachuca con Infraestructura y Servicios de Calidad	Coordinación de la Secretaría de Servicios Públicos Municipales	Reingeniería en la estructura organizacional con el objetivo de lograr la eficacia en la prestación de servicios a la ciudadanía	Actividad	Generar planes para eficientar la distribución de recursos humanos en cada área de la secretaría	Planes para eficientar la distribución de recursos humanos	Semanal	Número de planes para eficientar la distribución de recursos humanos realizados	$NPEDRHR = \text{Número de planes para eficientar la distribución de recursos humanos realizados}$ $NPP = \text{Número de planes programados}$ $NPPEDRHR = \text{Número de planes para eficientar la distribución de recursos humanos realizados}$	1	3	3	100		Secretaría de Servicios Públicos Municipales
2023	3er Trimestre	5 Pachuca con Infraestructura y Servicios de Calidad	Mejoramiento de la imagen urbana en los espacios públicos, fuentes y monumentos de la ciudad	Contribuir al mejoramiento de la imagen urbana mediante el diseño, mantenimiento y rehabilitación de espacios públicos, permitiendo que vecinos y ciudadanos se identifiquen con ellos	Fin	Contribuir al mejoramiento de la imagen urbana mediante el programa de mantenimiento de los espacios públicos, fuentes y monumentos de la ciudad cuando estos se ven afectados.	Índice de espacios públicos atendidos	Anual	Índice de espacios públicos atendidos	$IEPA = (\text{Índice de espacios públicos atendidos}) / (\text{Número de espacios públicos programados}) * 100$ $IEPA = \text{Índice de espacios públicos atendidos}$ $NEPA = \text{Número de espacios públicos atendidos}$ $TEPA = \text{Total de espacios públicos}$	0	0%	0%	100		Secretaría de Servicios Públicos Municipales
2023	3er Trimestre	5 Pachuca con Infraestructura y Servicios de Calidad	Mejoramiento de la imagen urbana en los espacios públicos, fuentes y monumentos de la ciudad	Contribuir al mejoramiento de la imagen urbana mediante el diseño, mantenimiento y rehabilitación de espacios públicos, permitiendo que vecinos y ciudadanos se identifiquen con ellos	Propósito	Bridar a la ciudadanía y a los turistas espacios públicos, fuentes y monumentos en óptimas condiciones de uso y distirbe fomentando la convivencia, cultura e identidad como Pachuqueños	Tasa de espacios públicos atendidos.	Anual	Tasa de espacios públicos atendidos	$TEPA = (\text{Tasa de Espacios Públicos Atendidos}) / (\text{Espacios Públicos Atendidos}) * 100$ $TEPA = \text{Tasa de Espacios Públicos Atendidos}$ $EPA = \text{Espacios Públicos Atendidos}$ $TEP = \text{Total de Espacios Públicos}$	0	0%	0%	100		Secretaría de Servicios Públicos Municipales
2023	3er Trimestre	5 Pachuca con Infraestructura y Servicios de Calidad	Mejoramiento de la imagen urbana en los espacios públicos, fuentes y monumentos de la ciudad	Contribuir al mejoramiento de la imagen urbana mediante el diseño, mantenimiento y rehabilitación de espacios públicos, permitiendo que vecinos y ciudadanos se identifiquen con ellos	Componente	Rehabilitación y mantenimiento adecuado y oportuno de espacios públicos, fuentes y monumentos realizados	Número de espacios públicos, fuentes y monumentos con rehabilitación y mantenimiento	Trimestral	Porcentaje de espacios públicos atendidos	$PEPA = (\text{Porcentaje de espacios públicos atendidos}) / (\text{Número de espacios públicos programados}) * 100$ $PEPA = \text{Porcentaje de espacios públicos atendidos}$ $NEPP = \text{Número de espacios públicos programados}$	30	20%	16.67%	83		Secretaría de Servicios Públicos Municipales
2023	3er Trimestre	5 Pachuca con Infraestructura y Servicios de Calidad	Mejoramiento de la imagen urbana en los espacios públicos, fuentes y monumentos de la ciudad	Contribuir al mejoramiento de la imagen urbana mediante el diseño, mantenimiento y rehabilitación de espacios públicos, permitiendo que vecinos y ciudadanos se identifiquen con ellos	Componente	Innovación de la imagen en las principales festividades, además del diseño, construcción y montaje de exposiciones.	Número de exposiciones y mobiliario urbano diseñados, elaborados y montados que benefician a la ciudadanía	Trimestral	Porcentaje de diseño, construcción y montaje de exposiciones	$PDCEM = (\text{Porcentaje de diseño, construcción y montaje de exposiciones}) / (\text{Número de exposiciones programadas}) * 100$ $PDCEM = \text{Porcentaje de diseño, construcción y montaje de exposiciones}$ $NDCEM = \text{Número de diseño, construcción y montaje de exposiciones realizados}$ $NDCEMP = \text{Número de diseño, construcción y montaje de exposiciones programados}$	8	25.00%	25.00%	100		Secretaría de Servicios Públicos Municipales
2023	3er Trimestre	5 Pachuca con Infraestructura y Servicios de Calidad	Mejoramiento de la imagen urbana en los espacios públicos, fuentes y monumentos de la ciudad	Contribuir al mejoramiento de la imagen urbana mediante el diseño, mantenimiento y rehabilitación de espacios públicos, permitiendo que vecinos y ciudadanos se identifiquen con ellos	Actividad	Limpieza de mobiliario urbano (borrado de graffitis, retiro de pegatinas y limpiezas)	Monumentos atendidos	Mensual	Número de monumentos atendidos	$NMA = MA1 + MA2 + \dots + MA_n$ $NMA = \text{Número de Monumentos Atendidos}$ $MA1 = \text{Monumentos Atendidos durante el periodo que se reporta 1}$ $MA_n = \text{Monumento Atendido n}$ $NREP = REP1 + REP2 + \dots + REP_n$	10	2	2	100		Secretaría de Servicios Públicos Municipales
2023	3er Trimestre	5 Pachuca con Infraestructura y Servicios de Calidad	Mejoramiento de la imagen urbana en los espacios públicos, fuentes y monumentos de la ciudad	Contribuir al mejoramiento de la imagen urbana mediante el diseño, mantenimiento y rehabilitación de espacios públicos, permitiendo que vecinos y ciudadanos se identifiquen con ellos	Actividad	Espacios públicos en óptimas condiciones que permiten mejorar la imagen	Número de rehabilitación de espacios públicos.	Mensual	Número de rehabilitación de espacios públicos	$NREP = \text{Número de Rehabilitaciones de Espacios Públicos}$ $REP1 = \text{Rehabilitación de Espacios Públicos 1}$ $REP2 = \text{Rehabilitación de Espacios Públicos 2}$ $REP_n = \text{Rehabilitación de espacios públicos n}$ $NMJA = MJ1 + MJ2 + \dots + MJ_n$	10	2	2	100		Secretaría de Servicios Públicos Municipales
2023	3er Trimestre	5 Pachuca con Infraestructura y Servicios de Calidad	Mejoramiento de la imagen urbana en los espacios públicos, fuentes y monumentos de la ciudad	Contribuir al mejoramiento de la imagen urbana mediante el diseño, mantenimiento y rehabilitación de espacios públicos, permitiendo que vecinos y ciudadanos se identifiquen con ellos	Actividad	Monumentos históricos en óptimas condiciones	Mantenimiento de juegos atendidos	Mensual	Número de mantenimiento de juegos atendidos	$NMJ = \text{Número de Mantenimientos de Juegos Atendidos}$ $MAJ1 = \text{Mantenimiento de Juegos Atendidos 1}$ $MAJ2 = \text{Mantenimiento de Juegos Atendidos 2}$ $MAJ_n = \text{Mantenimiento de juegos atendidos n}$ $NRM = RM1 + RM2 + \dots + RM_n$	10	2	2	100		Secretaría de Servicios Públicos Municipales
2023	3er Trimestre	5 Pachuca con Infraestructura y Servicios de Calidad	Mejoramiento de la imagen urbana en los espacios públicos, fuentes y monumentos de la ciudad	Contribuir al mejoramiento de la imagen urbana mediante el diseño, mantenimiento y rehabilitación de espacios públicos, permitiendo que vecinos y ciudadanos se identifiquen con ellos	Actividad	Mantenimiento en las fuentes y monumentos históricos	Rehabilitación de monumentos	Mensual	Número de rehabilitación de monumentos	$NRM = \text{Número Rehabilitación Monumentos}$ $RM1 = \text{Rehabilitación de Monumentos 1}$ $RM2 = \text{Rehabilitación de Monumentos 2}$ $RM_n = \text{Rehabilitación de monumento n}$	3	0	3	3		Secretaría de Servicios Públicos Municipales




Indicadores 3° trimestre 2023


Ejercicio	Periodo	Eje del PMD	Nombre del Programa derivado del Plan Municipal de Desarrollo	Objetivo de Programa	Nivel del indicador	Definición del indicador	Unidad de medida	Frecuencia de medición	Indicador	Método de cálculo	Línea base	Metas programadas	Avance de metas	% de avance		Área responsable de la información
2023	3er Trimestre	5 Pachuca con Infraestructura y Servicios de Calidad	Mejoramiento de la imagen urbana en los espacios públicos, fuentes y monumentos de la ciudad	Contribuir al mejoramiento de la imagen urbana mediante el diseño, mantenimiento y rehabilitación de espacios públicos, permitiendo que vecinos y ciudadanos se identifiquen con ellos	Actividad	Instalación de explosivos con una importante impuntabilidad en lustras	Rehabilitación de fuentes	Mensual	Número de rehabilitación de fuentes	$NRF = RF1 + RF2 + \dots + RFn$ RF1= Rehabilitación de Fuentes 1 RF2= Rehabilitación de Fuentes 2 RFn=Rehabilitación de fuentes n	3	0	1	1		Secretaría de Servicios Públicos Municipales
2023	3er Trimestre	5 Pachuca con Infraestructura y Servicios de Calidad	Mejoramiento de la imagen urbana en los espacios públicos, fuentes y monumentos de la ciudad	Contribuir al mejoramiento de la imagen urbana mediante el diseño, mantenimiento y rehabilitación de espacios públicos, permitiendo que vecinos y ciudadanos se identifiquen con ellos	Actividad	Implementación de proyectos acorde a la festividad	Número de graffis borrados.	Mensual	Número de graffis borrados	$NGB = GB1 + GB2 + GBn$ GB1= Graffis Borrados 1 GB2= Graffis Borrados 2 GBn= Graffis Borrados n	3	0	0	100		Secretaría de Servicios Públicos Municipales
2023	3er Trimestre	5 Pachuca con Infraestructura y Servicios de Calidad	Mantenimiento y Control de Mercados Municipales, Plazas y Festividades Públicas	Desarrollar proyectos de infraestructura de manera que garanticen la sostenibilidad urbana, económica, financiera, social, ambiental, incluida la resiliencia climática durante todo el ciclo de vida del proyecto para generar una ciudad ordenada, considerando el crecimiento acelerado de la población	Fin	Gestionar la creación de una plataforma que permita regular a los concesionarios y comerciantes regularizados	Comerciantes y concesionarios regularizados	Anual	Índice de mejoramiento en el control y funcionamiento de los mercados públicos municipales, plazas y festividades públicas	$IM = (MCA/PCE) \times 100$ MCA= Mecanismos de control aplicados PCE= Puntos de control existentes	0	0%	0%	100		Dirección de Mercados, Comercio y Abasto
2023	3er Trimestre	5 Pachuca con Infraestructura y Servicios de Calidad	Mantenimiento y Control de Mercados Municipales, Plazas y Festividades Públicas	Desarrollar proyectos de infraestructura de manera que garanticen la sostenibilidad urbana, económica, financiera, social, ambiental, incluida la resiliencia climática durante todo el ciclo de vida del proyecto para generar una ciudad ordenada, considerando el crecimiento acelerado de la población	Propósito	Eficientar el control y funcionamiento de los mercados públicos municipales, vía pública y festividades públicas, mediante la supervisión en tiempo y forma de los requisitos legales previamente establecidos	Comerciantes y concesionarios regularizados	Anual	Tasa de concesionarios y comerciantes regulados	$TCCR = (CCR/TC) \times 100$ CCR=Concesionarios y Comerciantes Regularizados TC= Total de Concesionarios y Comerciantes	0	0%	0%	100		Dirección de Mercados, Comercio y Abasto
2023	3er Trimestre	5 Pachuca con Infraestructura y Servicios de Calidad	Mantenimiento y Control de Mercados Municipales, Plazas y Festividades Públicas	Desarrollar proyectos de infraestructura de manera que garanticen la sostenibilidad urbana, económica, financiera, social, ambiental, incluida la resiliencia climática durante todo el ciclo de vida del proyecto para generar una ciudad ordenada, considerando el crecimiento acelerado de la población	Componente	Espacios públicos liberados y únicamente con comerciantes que cuenten con permiso para ejercer la actividad comercial	Supervisiones diarias	Trimestral	Porcentaje de supervisiones diarias realizadas en espacios públicos	$PSDRP = (NSDRP/NSDRP) \times 100$ NSDRP= Número de supervisiones diarias realizadas en espacios públicos programadas en espacios públicos	239	24.99%	24.99%	100		Dirección de Mercados, Comercio y Abasto
2023	3er Trimestre	6 Pachuca con Infraestructura y Servicios de Calidad	Mantenimiento y Control de Mercados Municipales, Plazas y Festividades Públicas	Desarrollar proyectos de infraestructura de manera que garanticen la sostenibilidad urbana, económica, financiera, social, ambiental, incluida la resiliencia climática durante todo el ciclo de vida del proyecto para generar una ciudad ordenada, considerando el crecimiento acelerado de la población	Componente	Mejorar el control y realizar supervisiones en festividades públicas	Supervisión a festividades públicas realizadas	Trimestral	Porcentaje de supervisiones a festividades públicas	$PSRFP = (NSRFP/NSRFP) \times 100$ NSRFP=Porcentaje de supervisiones realizadas a festividades públicas NSRFP= Número de supervisiones realizadas a festividades públicas NSRFP= Número de supervisiones programadas a festividades públicas	6	20.00%	10.00%	50		Dirección de Mercados, Comercio y Abasto
2023	3er Trimestre	7 Pachuca con Infraestructura y Servicios de Calidad	Mantenimiento y Control de Mercados Municipales, Plazas y Festividades Públicas	Desarrollar proyectos de infraestructura de manera que garanticen la sostenibilidad urbana, económica, financiera, social, ambiental, incluida la resiliencia climática durante todo el ciclo de vida del proyecto para generar una ciudad ordenada, considerando el crecimiento acelerado de la población	Componente	Control y buen funcionamiento de los mercados públicos municipales	Supervisiones en mercados públicos municipales	Trimestral	Porcentaje de verificaciones de funcionamiento en mercados públicos municipales	$PSRMP = (NSRMP/NSRMP) \times 100$ NSRMP= Número de supervisiones realizadas en mercados públicos municipales NSRMP= Número de supervisiones programadas en mercados públicos municipales + 100	94	24.99%	24.99%	100		Dirección de Mercados, Comercio y Abasto
2023	3er Trimestre	8 Pachuca con Infraestructura y Servicios de Calidad	Mantenimiento y Control de Mercados Municipales, Plazas y Festividades Públicas	Desarrollar proyectos de infraestructura de manera que garanticen la sostenibilidad urbana, económica, financiera, social, ambiental, incluida la resiliencia climática durante todo el ciclo de vida del proyecto para generar una ciudad ordenada, considerando el crecimiento acelerado de la población	Componente	Reforzar los programas de separación de residuos sólidos urbanos para su aprovechamiento y valorización	Talleres impartidos en mercados públicos municipales	Trimestral	Porcentaje de talleres impartidos en los mercados, flangos y comercio semip para aprender la separación de residuos	$PTIMP = (NTIMP/NTIMP) \times 100$ NTIMP= Porcentaje de Talleres Impartidos en Mercados Públicos Municipales NTIMP= Número de Talleres Impartidos en Mercados Públicos Municipales Programados en Mercados Públicos Municipales	0	24.99%	0.00%	0		Dirección de Mercados, Comercio y Abasto
2023	3er Trimestre	9 Pachuca con Infraestructura y Servicios de Calidad	Mantenimiento y Control de Mercados Municipales, Plazas y Festividades Públicas	Desarrollar proyectos de infraestructura de manera que garanticen la sostenibilidad urbana, económica, financiera, social, ambiental, incluida la resiliencia climática durante todo el ciclo de vida del proyecto para generar una ciudad ordenada, considerando el crecimiento acelerado de la población	Actividad	Procedimientos de acuerdo a reglamentos vigente	Supervisiones diarias realizadas	Mensual	Porcentaje de supervisiones diarias realizadas	$PSDR = SR / SP \times 100$ PSDR= Porcentaje de Supervisiones Diarias Realizadas SR= Supervisiones Realizadas SP= Supervisiones Programadas	239	24.99%	24.99%	100		Dirección de Mercados, Comercio y Abasto
2023	3er Trimestre	10 Pachuca con Infraestructura y Servicios de Calidad	Mantenimiento y Control de Mercados Municipales, Plazas y Festividades Públicas	Desarrollar proyectos de infraestructura de manera que garanticen la sostenibilidad urbana, económica, financiera, social, ambiental, incluida la resiliencia climática durante todo el ciclo de vida del proyecto para generar una ciudad ordenada, considerando el crecimiento acelerado de la población	Actividad	Supervisiones efectivas en la instalación de comerciantes en festividades públicas	Ordenamientos y vigilancia en mercados públicos municipales	Mensual	Número de ordenamientos y vigilancia en mercados públicos municipales	$NOVMPM = OVMPM1 + OVMPM2 + \dots + OVMPMn$ NOVMPM= Suma de ordenamientos y vigilancia en mercados públicos municipales en el período que se reporta OVMPM1= ordenamientos y vigilancia en mercados públicos municipales 1 OVMPM2= ordenamientos y vigilancia en mercados públicos municipales 2 OVMPMn= ordenamientos y vigilancia en mercados públicos municipales n	6	12	1	8		Dirección de Mercados, Comercio y Abasto
2023	3er Trimestre	11 Pachuca con Infraestructura y Servicios de Calidad	Mantenimiento y Control de Mercados Municipales, Plazas y Festividades Públicas	Desarrollar proyectos de infraestructura de manera que garanticen la sostenibilidad urbana, económica, financiera, social, ambiental, incluida la resiliencia climática durante todo el ciclo de vida del proyecto para generar una ciudad ordenada, considerando el crecimiento acelerado de la población	Actividad	Realizar recorridos constantes en los Mercados Públicos Municipales	Ordenamientos y vigilancia en mercados públicos municipales	Mensual	Número de ordenamientos y vigilancia en mercados públicos municipales	$NOVMPM = OVMPM1 + OVMPM2 + \dots + OVMPMn$ NOVMPM= Suma de ordenamientos y vigilancia en mercados públicos municipales en el período que se reporta OVMPM1= Ordenamientos y vigilancia en mercados públicos municipales 1 OVMPM2= Ordenamientos y vigilancia en mercados públicos municipales 2 OVMPMn= Ordenamientos y vigilancia en mercados públicos municipales n	47	12	21	175		Dirección de Mercados, Comercio y Abasto
2023	3er Trimestre	12 Pachuca con Infraestructura y Servicios de Calidad	Mantenimiento y Control de Mercados Municipales, Plazas y Festividades Públicas	Desarrollar proyectos de infraestructura de manera que garanticen la sostenibilidad urbana, económica, financiera, social, ambiental, incluida la resiliencia climática durante todo el ciclo de vida del proyecto para generar una ciudad ordenada, considerando el crecimiento acelerado de la población	Actividad	Coadyuvar en los mecanismos para erradicar el trabajo de las niñas, niños y adolescentes	Mecanismos realizados	Mensual	Número de mecanismos realizados	$NMR = MR1 + MR2 + \dots + MRn$ NMR= Número de mecanismos realizados MR1= Mecanismos realizados 1 MR2= Mecanismos realizados 2 MRn= Mecanismos realizados número n	47	12	21	175		Dirección de Mercados, Comercio y Abasto
2023	3er Trimestre	13 Pachuca con Infraestructura y Servicios de Calidad	Mantenimiento y Control de Mercados Municipales, Plazas y Festividades Públicas	Desarrollar proyectos de infraestructura de manera que garanticen la sostenibilidad urbana, económica, financiera, social, ambiental, incluida la resiliencia climática durante todo el ciclo de vida del proyecto para generar una ciudad ordenada, considerando el crecimiento acelerado de la población	Actividad	Conformar un comité de participación adolescente con hijos de locatarios de mercados públicos municipales para escuchar sus necesidades sobre los servicios básicos	Ordenamientos y vigilancia	Mensual	Número de ordenamientos y vigilancia en mercados públicos municipales	$NOVMPM = OVMPM1 + OVMPM2 + \dots + OVMPMn$ NOVMPM= Suma de ordenamientos y vigilancia en mercados públicos municipales en el período que se reporta OVMPM1= ordenamientos y vigilancia en mercados públicos municipales 1 OVMPM2= ordenamientos y vigilancia en mercados públicos municipales 2 OVMPMn= ordenamientos y vigilancia en mercados públicos municipales n	120	30	0	0		Dirección de Mercados, Comercio y Abasto
2023	3er Trimestre	14 Pachuca con Infraestructura y Servicios de Calidad	Mantenimiento y Control de Mercados Municipales, Plazas y Festividades Públicas	Desarrollar proyectos de infraestructura de manera que garanticen la sostenibilidad urbana, económica, financiera, social, ambiental, incluida la resiliencia climática durante todo el ciclo de vida del proyecto para generar una ciudad ordenada, considerando el crecimiento acelerado de la población	Actividad	Impartir talleres para aprender la separación de los residuos sólidos urbanos	Talleres	Mensual	Número de ordenamientos y vigilancia en mercados públicos municipales	$NOVMPM = OVMPM1 + OVMPM2 + \dots + OVMPMn$ NOVMPM= Suma de ordenamientos y vigilancia en mercados públicos municipales en el período que se reporta OVMPM1= ordenamientos y vigilancia en mercados públicos municipales 1 OVMPM2= ordenamientos y vigilancia en mercados públicos municipales 2 OVMPMn= ordenamientos y vigilancia en mercados públicos municipales n	120	30	0	0		Dirección de Mercados, Comercio y Abasto
2023	3er Trimestre	5 Pachuca con Infraestructura y Servicios de Calidad	Mantenimiento de Alumbrado Público	Procurar mantener un alumbrado público funcional, en beneficio de la ciudadanía.	Fin	Mantener en óptimas condiciones de servicio el alumbrado público mediante la reparación y mantenimiento a la infraestructura del municipio de Pachuca de Soto	Luminarias atendidas	Anual	Índice de número de luminarias atendidas	$INLA = (LATL) \times 100$ INLA= Índice de Número de Luminarias Atendidas LATL= Total de Luminarias TL= Total de Luminarias	0	0%	0%	100		Dirección de Alumbrado Público
2023	3er Trimestre	5 Pachuca con Infraestructura y Servicios de Calidad	Mantenimiento de Alumbrado Público	Procurar mantener un alumbrado público funcional, en beneficio de la ciudadanía.	Propósito	Eficiente alumbrado público funcional, ahorradora y ecológica en áreas de uso común en el municipio	Luminarias en servicio	Anual	Tasa de luminarias en servicio	$TLs = (Ls/TL) \times 100$ TLs= Tasa de Luminarias en Servicio Ls= Luminarias en Servicio TL= Total de Luminarias	0	0%	0%	100		Dirección de Alumbrado Público

Indicadores 3° trimestre 2023


Ejercicio	Periodo	Eje del PMD	Nombre del Programa derivado del Plan Municipal de Desarrollo	Objetivo de Programa	Nivel del indicador	Definición del indicador	Unidad de medida	Frecuencia de medición	Indicador	Método de cálculo	Línea base	Metas programadas	Avance de metas	% de avance		Área responsable de la información
2023	3er Trimestre	5	Pachuca con Infraestructura y Servicios de Calidad	Mantenimiento de Alumbrado Público	Procurar mantener un alumbrado público funcional, en beneficio de la ciudadanía.	Componente	Efectuar mantenimiento básico al alumbrado público del municipio	Orden de servicio	Trimestral	Porcentaje de peticiones concluidas respecto a las recibidas	PPCCR=(NPC/NPR)*100	2949	24.99%	26.82%	107	Dirección de Alumbrado Público
2023	3er Trimestre	6	Pachuca con Infraestructura y Servicios de Calidad	Mantenimiento de Alumbrado Público	Procurar mantener un alumbrado público funcional, en beneficio de la ciudadanía.	Componente	Incrementar las instalaciones de luminarias nuevas.	Luminarias instaladas	Trimestral	Porcentaje de luminarias instaladas	PLI=(NLINLPI)*100	65	27.27%	6.96%	26	Dirección de Alumbrado Público
2023	3er Trimestre	7	Pachuca con Infraestructura y Servicios de Calidad	Mantenimiento de Alumbrado Público	Procurar mantener un alumbrado público funcional, en beneficio de la ciudadanía.	Actividad	Atención oportuna y eficiente en la reparación de luminarias del municipio	Luminarias reparadas	Mensual	Número de luminarias reparadas	NLR= LRI + LR2 + ... LRn	983	246	242	98	Dirección de Alumbrado Público
2023	3er Trimestre	8	Pachuca con Infraestructura y Servicios de Calidad	Mantenimiento de Alumbrado Público	Procurar mantener un alumbrado público funcional, en beneficio de la ciudadanía.	Actividad	Mejorar la calidad de iluminación en parques, centros recreativos, canchales de usos múltiples, calles, avenidas etc	Adecuaciones realizadas	Mensual	Número de adecuaciones realizadas	NAR= AR1 + AR2 + ... ARn	983	246	242	98	Dirección de Alumbrado Público
2023	3er Trimestre	9	Pachuca con Infraestructura y Servicios de Calidad	Mantenimiento de Alumbrado Público	Procurar mantener un alumbrado público funcional, en beneficio de la ciudadanía.	Actividad	Evitar el robo de cable y vandalización de líneas de alimentación instalando cableado aéreo	Adecuaciones realizadas	Mensual	Número de adecuaciones realizadas	NAR= AR1 + AR2 + ... ARn	983	246	242	98	Dirección de Alumbrado Público
2023	3er Trimestre	10	Pachuca con Infraestructura y Servicios de Calidad	Mantenimiento de Alumbrado Público	Procurar mantener un alumbrado público funcional, en beneficio de la ciudadanía.	Actividad	Valoración de necesidades a peticiones ciudadanas	Valoraciones de luminarias realizadas	Mensual	Número de valoraciones de luminarias realizadas	NVLR= VLR1 + VLR2 + ... VLRn	33	45	11	24	Dirección de Alumbrado Público
2023	3er Trimestre	11	Pachuca con Infraestructura y Servicios de Calidad	Mantenimiento de Alumbrado Público	Procurar mantener un alumbrado público funcional, en beneficio de la ciudadanía.	Actividad	Gestionar la instalación de nuevas luminarias, para dar respuesta positiva a solicitudes de instalación	Luminarias instaladas	Mensual	Número de luminarias instaladas	NLI= LI1 + LI2 + ... LI n	33	45	12	27	Dirección de Alumbrado Público
2023	3er Trimestre	5	Pachuca con Infraestructura y Servicios de Calidad	Aseo público de calles, avenidas y lugares públicos	Reingeniería y correcta planeación de limpieza como lo es barrio manual, cuadrillas de personal, aseo y vaciado de papeleras, se mejorará sustancialmente en tiempo y forma el servicio de aseo público de la ciudad de Pachuca de Soto para dar cumplimiento a los procesos de certificación	Fin	Cumplir satisfactoriamente con el Servicio de Aseo Público mediante eficientes funciones de limpieza de calles, avenidas y espacios públicos de la ciudad de Pachuca	Encuestas	Anual	Índice de satisfacción ciudadana respecto al servicio de aseo público en calles, avenidas y espacios públicos de la ciudad	ISC=(ES/ET)*100 ISC= Índice de Satisfacción Ciudadana ES= Encuestas Satisfactorias ET= Encuestas Totales	0	0%	0%	100	Dirección de Sanidad Municipal
2023	3er Trimestre	5	Pachuca con Infraestructura y Servicios de Calidad	Aseo público de calles, avenidas y lugares públicos	Reingeniería y correcta planeación de limpieza como lo es barrio manual, cuadrillas de personal, aseo y vaciado de papeleras, se mejorará sustancialmente en tiempo y forma el servicio de aseo público de la ciudad de Pachuca de Soto para dar cumplimiento a los procesos de certificación	Propósito	Las funciones de limpieza en calles avenidas y espacios públicos de la ciudad de pachuca son eficientes	Tareas realizadas	Anual	Tasa de programación del servicio de aseo público en calles, avenidas y espacios públicos de la ciudad	TPSP= Tasa de Programación del Servicio de Aseo Público TPR= Tareas Programadas Realizadas TPH= Total de Tareas Programadas	0	0%	0%	100	Dirección de Sanidad Municipal
2023	3er Trimestre	6	Pachuca con Infraestructura y Servicios de Calidad	Aseo público de calles, avenidas y lugares públicos	Reingeniería y correcta planeación de limpieza como lo es barrio manual, cuadrillas de personal, aseo y vaciado de papeleras, se mejorará sustancialmente en tiempo y forma el servicio de aseo público de la ciudad de Pachuca de Soto para dar cumplimiento a los procesos de certificación	Componente	Eficiente cobertura de barrio manual en rutas de barrio programadas	Número de rutas de barrio manual atendidas en tiempo y forma	Trimestral	Porcentaje de rutas de Barrio Manual realizadas de manera efectiva de acuerdo a la logística establecida	%RBMR=(RBMR/NRBM)*100 RBMR= Porcentaje de Rutas de barrio Manual Realizadas NRBM= Número de Rutas de Barrio Manual Atendidas NRBM= Número de Rutas de Barrio Manual Programadas	21,601	26.67%	26.60%	99	Dirección de Sanidad Municipal
2023	3er Trimestre	7	Pachuca con Infraestructura y Servicios de Calidad	Aseo público de calles, avenidas y lugares públicos	Reingeniería y correcta planeación de limpieza como lo es barrio manual, cuadrillas de personal, aseo y vaciado de papeleras, se mejorará sustancialmente en tiempo y forma el servicio de aseo público de la ciudad de Pachuca de Soto para dar cumplimiento a los procesos de certificación	Componente	Suficientes cuadrillas de limpieza en barrios, colonias, comunidades y freccionamientos del municipio	Cuadrillas de limpieza atendidas efectivamente	Trimestral	Porcentaje de cuadrillas de limpieza realizadas de acuerdo a la programación mensual	%CLR=(NCL/NCLP)*100 CLR= Porcentaje de Cuadrillas de limpieza realizadas NCL= Número de Cuadrillas de limpieza atendidas NCLP= Número de Cuadrillas de limpieza Programadas y solicitadas	615	28.61%	21.44%	75	Dirección de Sanidad Municipal
2023	3er Trimestre	8	Pachuca con Infraestructura y Servicios de Calidad	Aseo público de calles, avenidas y lugares públicos	Reingeniería y correcta planeación de limpieza como lo es barrio manual, cuadrillas de personal, aseo y vaciado de papeleras, se mejorará sustancialmente en tiempo y forma el servicio de aseo público de la ciudad de Pachuca de Soto para dar cumplimiento a los procesos de certificación	Componente	Eficiente cobertura del vaciado y aseo de papeleras manuales instaladas en la ciudad	Papeleras manuales atendidas efectivamente	Trimestral	Porcentaje de papeleras manuales vaciadas efectivamente	%PMVE=(PMVE/NPMA)*100 PMVE= Porcentaje de papeleras manuales vaciadas efectivamente NPMA= Número de papeleras manuales atendidas NPM= Número de papeleras manuales instaladas	2,112	25.20%	24.98%	99	Dirección de Sanidad Municipal
2023	3er Trimestre	9	Pachuca con Infraestructura y Servicios de Calidad	Aseo público de calles, avenidas y lugares públicos	Reingeniería y correcta planeación de limpieza como lo es barrio manual, cuadrillas de personal, aseo y vaciado de papeleras, se mejorará sustancialmente en tiempo y forma el servicio de aseo público de la ciudad de Pachuca de Soto para dar cumplimiento a los procesos de certificación	Actividad	Realizar de manera efectiva de las rutas de barrio manual establecidas	Rutas atendidas en tiempo y forma	Mensual	Número de rutas atendidas en tiempo y forma	NRATF= SUMA RATF NRATF= Número de rutas atendidas en tiempo y forma RATF= Rutas atendidas en tiempo y forma en el periodo que se reporta	21,601	5,804	5,749	99	Dirección de Sanidad Municipal
2023	3er Trimestre	10	Pachuca con Infraestructura y Servicios de Calidad	Aseo público de calles, avenidas y lugares públicos	Reingeniería y correcta planeación de limpieza como lo es barrio manual, cuadrillas de personal, aseo y vaciado de papeleras, se mejorará sustancialmente en tiempo y forma el servicio de aseo público de la ciudad de Pachuca de Soto para dar cumplimiento a los procesos de certificación	Actividad	Programar y ejecutar efectivamente cuadrillas de limpieza de manera manual	Cuadrillas de limpieza atendidas	Mensual	Número de cuadrillas de limpieza atendidas	NCLA= SUMA CLA NCLA= Número de cuadrillas de limpieza atendidas CLA= Cuadrillas de limpieza atendidas en el periodo que se reporta	615	186	132	71	Dirección de Sanidad Municipal
2023	3er Trimestre	11	Pachuca con Infraestructura y Servicios de Calidad	Aseo público de calles, avenidas y lugares públicos	Reingeniería y correcta planeación de limpieza como lo es barrio manual, cuadrillas de personal, aseo y vaciado de papeleras, se mejorará sustancialmente en tiempo y forma el servicio de aseo público de la ciudad de Pachuca de Soto para dar cumplimiento a los procesos de certificación	Actividad	Vaciar periódica y constantemente los Residuos en Papeleras manuales	Papeleras manuales atendidas	Mensual	Número de papeleras manuales atendidas	NPMA= SUMA PMA NPMA= Número de papeleras manuales atendidas PMA= Papeleras manuales atendidas en el periodo que se reporta	2,112	3,220	525	16	Dirección de Sanidad Municipal
2023	3er Trimestre	5	Pachuca con Infraestructura y Servicios de Calidad	Recolección, traslado y Disposición Final de Residuos Sólidos Urbanos	Se mejorará la logística del sistema de recolección (rutas y horarios), en casas habitación y comercios, además de propiciar la separación de los residuos desde la fuente y su consecuente aprovechamiento a través de la reutilización y reciclaje (uso de las 3R)	Fin	Cumplir satisfactoriamente con el Servicio de de Recolección, Traslado y disposición final de Residuos Sólidos mediante eficientes funciones de Recolección Doméstica y Comercial y tratamiento adecuado de Residuos Sólidos Urbanos en la ciudad Pachuca	Satisfacción usuarios del servicio de recolección	Anual	Índice de satisfacción de los Usuarios del servicio de Recolección, Traslado y Tratamiento de Residuos Sólidos Urbanos en modalidades doméstica y comercial	ISUSR=(ES/NE)*100 ISC= Índice de Satisfacción de los Usuarios Servicio de Recolección de Residuos Sólidos Urbanos en modalidades doméstica y comercial ES= Encuestas satisfactorias NE= Número de Encuestados	0	0%	0%	100	Dirección de Sanidad Municipal
2023	3er Trimestre	5	Pachuca con Infraestructura y Servicios de Calidad	Recolección, traslado y Disposición Final de Residuos Sólidos Urbanos	Se mejorará la logística del sistema de recolección (rutas y horarios), en casas habitación y comercios, además de propiciar la separación de los residuos desde la fuente y su consecuente aprovechamiento a través de la reutilización y reciclaje (uso de las 3R)	Propósito	Las funciones del servicio Recolección Traslado y Disposición final de Residuos Sólidos Urbanos a los Usuarios Domésticos y Comerciales en servicio en la ciudad	Cumplimiento de rutas	Anual	Tasa de cumplimiento de las rutas domésticas y comerciales de Recolección Traslado y Disposición final de los Residuos Sólidos Urbanos en días y turnos establecidos	TCR=(RCR/RC)*100 TRC= Tasa de Cumplimiento de las Rutas RC= Rutas Cumplidas RP= Rutas Programadas	0	0%	0%	100	Dirección de Sanidad Municipal
2023	3er Trimestre	6	Pachuca con Infraestructura y Servicios de Calidad	Recolección, traslado y Disposición Final de Residuos Sólidos Urbanos	Se mejorará la logística del sistema de recolección (rutas y horarios), en casas habitación y comercios, además de propiciar la separación de los residuos desde la fuente y su consecuente aprovechamiento a través de la reutilización y reciclaje (uso de las 3R)	Componente	Cumplimiento en los días y turnos asignados para llevar a cabo la Recolección Doméstica de Residuos Sólidos Urbanos	Número de rutas de recolección domiciliadas atendidas en tiempo y forma	Mensual	Porcentaje de rutas realizadas de manera efectiva en los días y turnos asignados de acuerdo a la logística correspondiente	%RRDR=(NRDR/NRRDP)*100 RRDR= Porcentaje de Rutas de Recolección Doméstica Realizadas NRDR= Número de Rutas de Recolección Doméstica Efectuadas en turnos y días asignados mensualmente NRRDP= Número de Rutas de Recolección Doméstica Programadas Mensualmente	6,543	25.26%	24.69%	98	Dirección de Sanidad Municipal
2023	3er Trimestre	7	Pachuca con Infraestructura y Servicios de Calidad	Recolección, traslado y Disposición Final de Residuos Sólidos Urbanos	Se mejorará la logística del sistema de recolección (rutas y horarios), en casas habitación y comercios, además de propiciar la separación de los residuos desde la fuente y su consecuente aprovechamiento a través de la reutilización y reciclaje (uso de las 3R)	Componente	Cumplimiento en los días y turnos solicitados por los usuarios del Servicio de recolección de Residuos Sólidos Urbanos	Número de Toneladas Mensuales de Residuos Sólidos Urbanos Recolectadas y dispuestas	Trimestral	Porcentaje de rutas realizadas en los días y turnos solicitados por los usuarios del Servicio de recolección comercial de Residuos Sólidos Urbanos de acuerdo a la logística correspondiente	%RRCR=(NRRCR/NRRCP)*100 RRCR= Porcentaje de Rutas de Recolección Comercial Realizadas NRRCR= Número de Rutas de Recolección Comercial Efectuadas en días y turnos solicitados mensualmente NRRCP= Número de Rutas de Recolección Comercial Programadas	1036	25.38%	25.28%	100	Dirección de Sanidad Municipal

Indicadores 3° trimestre 2023


Ejercicio	Periodo	Eje del PMD	Nombre del Programa derivado del Plan Municipal de Desarrollo	Objetivo de Programa	Nivel del indicador	Definición del indicador	Unidad de medida	Frecuencia de medición	Indicador	Método de cálculo	Línea base	Metas programadas	Avance de metas	% de avance		Área responsable de la información
2023	3er Trimestre	8 Pachuca con Infraestructura y Servicios de Calidad	Recolección, traslado y Disposición Final de Residuos Sólidos Urbanos	Se mejorará la logística del sistema de recolección (rutas y horarios), en casas habitación y comercios, además de propiciar la separación de los residuos desde la fuente y su consecuente aprovechamiento a través de la reutilización y reciclaje (uso de las 3R's)	Componente	Capacidad suficiente del Relleno sanitario	Promedio de toneladas diarias de residuos sólidos urbanos	Trimestral	Porcentaje de toneladas de Residuos Sólidos Urbanos recolectadas y dispuestas en el relleno sanitario	$\%TRSUR = \frac{NTRSUR}{NTRSUR + NTRSURP} \times 100$	78840	25.20%	27.59%	109	Dircción de Sanidad Municipal	
2023	3er Trimestre	9 Pachuca con Infraestructura y Servicios de Calidad	Recolección, traslado y Disposición Final de Residuos Sólidos Urbanos	Se mejorará la logística del sistema de recolección (rutas y horarios), en casas habitación y comercios, además de propiciar la separación de los residuos desde la fuente y su consecuente aprovechamiento a través de la reutilización y reciclaje (uso de las 3R's)	Actividad	Atender las Rutas de Recolección Doméstica de Residuos Sólidos Urbanos Planeadas	Rutas atendidas y completadas en tiempo y forma los días y turnos establecidos	Mensual	Número de Rutas atendidas y completadas en tiempo y forma los días y turnos establecidos	$NRACTFTE = \frac{\text{SUMA RACTFTE}}{\text{Número de Rutas Atendidas y Completadas en Tiempo y Forma en Turnos Establecidos en el periodo que se reporta}}$	6,543	1,653	1,616	98	Dircción de Sanidad Municipal	
2023	3er Trimestre	10 Pachuca con Infraestructura y Servicios de Calidad	Recolección, traslado y Disposición Final de Residuos Sólidos Urbanos	Se mejorará la logística del sistema de recolección (rutas y horarios), en casas habitación y comercios, además de propiciar la separación de los residuos desde la fuente y su consecuente aprovechamiento a través de la reutilización y reciclaje (uso de las 3R's)	Actividad	Atender las Rutas de Recolección Comercial de Residuos Sólidos Urbanos Planeadas	Rutas atendidas y completadas en tiempo y forma los días y turnos establecidos	Mensual	Número de Rutas atendidas y completadas en tiempo y forma los días y turnos establecidos	$NRACTFTE = \frac{\text{SUMA RACTFTE}}{\text{Número de Rutas Atendidas y Completadas en Tiempo y Forma en Turnos Establecidos en el periodo que se reporta}}$	1,036	260	262	101	Dircción de Sanidad Municipal	
2023	3er Trimestre	11 Pachuca con Infraestructura y Servicios de Calidad	Recolección, traslado y Disposición Final de Residuos Sólidos Urbanos	Se mejorará la logística del sistema de recolección (rutas y horarios), en casas habitación y comercios, además de propiciar la separación de los residuos desde la fuente y su consecuente aprovechamiento a través de la reutilización y reciclaje (uso de las 3R's)	Actividad	Disponer y Recolectar los Residuos Sólidos Urbanos Proyectados	Toneladas de Residuos Sólidos Urbanos recolectadas y dispuestas	Mensual	Número de Toneladas de Residuos Sólidos Urbanos recolectadas y dispuestas	$NTRSURD = \frac{\text{SUMA TRSURD1}}{\text{Número de toneladas de residuos sólidos urbanos recolectadas y dispuestas}} \times 100$	78,840	19,710	21,768	110	Dircción de Sanidad Municipal	
2023	3er Trimestre	5 Pachuca con Infraestructura y Servicios de Calidad	Mantenimiento y rehabilitación de áreas verdes, parques y jardines	Implementar nuevas estrategias que permitan conservar las áreas verdes y naturales de la ciudad, promoviendo la protección, recreación, reforestación, mantenimiento y preservación de parques, jardines, camellones, áreas comunes y espacios deportivos	Fin	Contribuir a la mejora de los espacios públicos para ponerlos en funcionamiento mediante el cuidado, mantenimiento, mejora de las áreas verdes, parques y jardines	Mejora de espacios públicos	Anual	Índice de mejora en espacios públicos (áreas verdes, parques y jardines)	$IMEP = \frac{\text{SUMA(IMEP)}}{\text{Número de Espacios Públicos}}$	0	0%	0%	100	Dircción de Sanidad Municipal	
2023	3er Trimestre	5 Pachuca con Infraestructura y Servicios de Calidad	Mantenimiento y rehabilitación de áreas verdes, parques y jardines	Implementar nuevas estrategias que permitan conservar las áreas verdes y naturales de la ciudad, promoviendo la protección, recreación, reforestación, mantenimiento y preservación de parques, jardines, camellones, áreas comunes y espacios deportivos	Propósito	Los habitantes del municipio de Pachuca se beneficien con áreas verdes, parques y jardines en buen estado para un sano esparcimiento y recreación	Áreas verdes, parques y jardines en buen estado	Anual	Tasa de áreas verdes, parques y jardines en buen estado	$TAVPUBE = \frac{\text{SUMA(ABE)}}{\text{Área en Buen Estado}} \times 100$	0	0%	0%	100	Dircción de Sanidad Municipal	
2023	3er Trimestre	5 Pachuca con Infraestructura y Servicios de Calidad	Mantenimiento y rehabilitación de áreas verdes, parques y jardines	Implementar nuevas estrategias que permitan conservar las áreas verdes y naturales de la ciudad, promoviendo la protección, recreación, reforestación, mantenimiento y preservación de parques, jardines, camellones, áreas comunes y espacios deportivos	Componente	Rehabilitación, mantenimiento de parques, jardines, áreas verdes, camellones y remates visuales	Áreas Verdes, Parques y Jardines rehabilitados	Trimestral	Porcentaje de parques, jardines, áreas verdes, camellones, remates visuales con mantenimiento y rehabilitación realizados.	$\frac{PVPJMR + NVPJMR + NVPJMRP}{\text{Número de Áreas Verdes, Parques y Jardines con Mantenimiento y Rehabilitación Programados}} \times 100$	648	52.78%	29.27%	55	Dircción de Sanidad Municipal	
2023	3er Trimestre	5 Pachuca con Infraestructura y Servicios de Calidad	Mantenimiento y rehabilitación de áreas verdes, parques y jardines	Implementar nuevas estrategias que permitan conservar las áreas verdes y naturales de la ciudad, promoviendo la protección, recreación, reforestación, mantenimiento y preservación de parques, jardines, camellones, áreas comunes y espacios deportivos	Componente	Reparación y mantenimiento de juegos infantiles y mobiliario urbano.	Juegos infantiles y mobiliario urbano con mantenimiento y reparación	Trimestral	Porcentaje de reparaciones de juegos infantiles y mobiliario urbano realizado.	$\frac{PRMJMUR + NRMJMUR + NRMJMURP}{\text{Número de Reparaciones y Mantenimiento de Juegos Infantiles y Mobiliario Urbano Programados}} \times 100$	214	30.37%	19.63%	65	Dircción de Sanidad Municipal	
2023	3er Trimestre	5 Pachuca con Infraestructura y Servicios de Calidad	Mantenimiento y rehabilitación de áreas verdes, parques y jardines	Implementar nuevas estrategias que permitan conservar las áreas verdes y naturales de la ciudad, promoviendo la protección, recreación, reforestación, mantenimiento y preservación de parques, jardines, camellones, áreas comunes y espacios deportivos	Componente	Podas y derribos de árboles	Podas y derribo de árboles	Trimestral	Porcentaje de poda y derribo de árboles efectuados.	$\frac{PPDAE + NPPDAE + NPPDAEP}{\text{Número de Poda y Derribo de Árboles Efectuados Programados}} \times 100$	1720	30.23%	7.96%	26	Dircción de Sanidad Municipal	
2023	3er Trimestre	5 Pachuca con Infraestructura y Servicios de Calidad	Mantenimiento y rehabilitación de áreas verdes, parques y jardines	Implementar nuevas estrategias que permitan conservar las áreas verdes y naturales de la ciudad, promoviendo la protección, recreación, reforestación, mantenimiento y preservación de parques, jardines, camellones, áreas comunes y espacios deportivos	Componente	Limpieza y deshierbe de ciclovías	Kilómetros lineales de limpieza y deshierbe en ciclovías	Trimestral	Porcentaje de rehabilitación y mantenimiento a ciclovías realizados.	$\frac{PRMCP + NRMCP + NRMCP}{\text{Número de rehabilitación y mantenimiento a ciclovías realizados}} \times 100$	89	20.22%	24.72%	122	Dircción de Sanidad Municipal	
2023	3er Trimestre	5 Pachuca con Infraestructura y Servicios de Calidad	Mantenimiento y rehabilitación de áreas verdes, parques y jardines	Implementar nuevas estrategias que permitan conservar las áreas verdes y naturales de la ciudad, promoviendo la protección, recreación, reforestación, mantenimiento y preservación de parques, jardines, camellones, áreas comunes y espacios deportivos	Componente	Generar la proyección, planificación para la construcción y conservación de viveros municipales	Viveros producidos	Trimestral	Porcentaje de construcción y conservación de viveros realizados.	$\frac{PVP + NVP + NVP}{\text{Número de viveros producidos}} \times 100$	1	100%	0.00%	0	Dircción de Sanidad Municipal	
2023	3er Trimestre	5 Pachuca con Infraestructura y Servicios de Calidad	Mantenimiento y rehabilitación de áreas verdes, parques y jardines	Implementar nuevas estrategias que permitan conservar las áreas verdes y naturales de la ciudad, promoviendo la protección, recreación, reforestación, mantenimiento y preservación de parques, jardines, camellones, áreas comunes y espacios deportivos	Componente	Reforestación y forestación.	Árboles y plantas sembrados	Trimestral	Porcentaje de reforestación de áreas verdes, parques y jardines realizados	$\frac{PRAVPJR + NRAVPJR + NRAVPJP}{\text{Número de reforestación de áreas verdes, parques y jardines realizados}} \times 100$	8289	24.03%	20.50%	85	Dircción de Sanidad Municipal	
2023	3er Trimestre	5 Pachuca con Infraestructura y Servicios de Calidad	Mantenimiento y rehabilitación de áreas verdes, parques y jardines	Implementar nuevas estrategias que permitan conservar las áreas verdes y naturales de la ciudad, promoviendo la protección, recreación, reforestación, mantenimiento y preservación de parques, jardines, camellones, áreas comunes y espacios deportivos	Actividad	Generar un plan de manejo para el rescate integral de parques, jardines y áreas verdes con el objetivo de declarar área natural protegida	Parques, jardines, áreas verdes, camellones y remates visuales con mantenimiento y rehabilitación realizados	Mensual	Número total de parques, jardines, áreas verdes, camellones y remates visuales con mantenimiento y rehabilitación realizados	$\frac{NTPJAVCRVMRR + TPJAVCRVMRR1 + TPJAVCRVMRR2 + \dots + TPJAVCRVMRRn}{\text{Suma de los parques, jardines, áreas verdes, camellones y remates visuales con mantenimiento y rehabilitación realizados en el periodo que se reporta}}$	156	39	137	351	Dircción de Sanidad Municipal	
2023	3er Trimestre	6 Pachuca con Infraestructura y Servicios de Calidad	Mantenimiento y rehabilitación de áreas verdes, parques y jardines	Implementar nuevas estrategias que permitan conservar las áreas verdes y naturales de la ciudad, promoviendo la protección, recreación, reforestación, mantenimiento y preservación de parques, jardines, camellones, áreas comunes y espacios deportivos	Actividad	Limpieza y deshierbe de áreas verdes, parques, jardines y camellones de avenidas principales	Metros cuadrados de limpieza y deshierbe realizados	Mensual	Número total de metros cuadrados de limpieza y deshierbe realizados	$\frac{NTMCLDR + TMCLDR1 + TMCLDR2 + \dots + TMCLDRn}{\text{Suma de los metros cuadrados de limpieza y deshierbe realizados en el periodo que se reporta}}$	156	39	137	351	Dircción de Sanidad Municipal	

Ejercicio	Periodo	Eje del PMD	Nombre del Programa derivado del Plan Municipal de Desarrollo	Objetivo de Programa	Nivel del indicador	Definición del indicador	Unidad de medida	Frecuencia de medición	Indicador	Método de cálculo	Línea base	Metas programadas	Avance de metas	% de avance		Área responsable de la información
2023	3er Trimestre	7	Pachuca con Infraestructura y Servicios de Calidad	Mantenimiento y rehabilitación de áreas verdes, parques y jardines	Actividad	Generar proyectos y programas para diseñar, rehabilitar y operar sistemas de riego	Parques, jardines, áreas verdes, cameliones y remates visuales con mantenimiento y rehabilitación realizados	Mensual	Número total de parques, jardines, áreas verdes, cameliones y remates visuales con mantenimiento y rehabilitación realizados	$NTJAVCRVMRR + TPJAVCRVMRR1 + TPJAVCRVMRR2 + \dots + TPJAVCRVMRRn$ NTPJAVCRVMRR= Suma de los parques, jardines, áreas verdes, cameliones y remates visuales con mantenimiento y rehabilitación realizados en el periodo que se reporta TPJAVCRVMRR1= Parques, jardines, áreas verdes, cameliones y remates visuales con mantenimiento y rehabilitación 1 TPJAVCRVMRR2= Parques, jardines, áreas verdes, cameliones y remates visuales con mantenimiento y rehabilitación 2 TPJAVCRVMRRn= Parques, jardines, áreas verdes, cameliones y remates visuales con mantenimiento y rehabilitación n	156	39	137	351		Dirección de Sanidad Municipal
2023	3er Trimestre	8	Pachuca con Infraestructura y Servicios de Calidad	Mantenimiento y rehabilitación de áreas verdes, parques y jardines	Actividad	Promover el cuidado de juegos infantiles y mobiliario urbano	Juegos infantiles y mobiliario urbano reparado	Mensual	Número total de juegos infantiles y mobiliario urbano reparado	$NTJIMUR + TJIMUR1 + TJIMUR2 + \dots + TJIMURn$ NTJIMUR= Suma de los juegos infantiles y mobiliario urbano reparado en el periodo que se reporta TJIMUR1= Juegos infantiles y mobiliario urbano reparado 1 TJIMUR2= Juegos infantiles y mobiliario urbano reparado 2 TJIMURn= Juegos infantiles y mobiliario urbano reparado n	71	18	42	233		Dirección de Sanidad Municipal
2023	3er Trimestre	9	Pachuca con Infraestructura y Servicios de Calidad	Mantenimiento y rehabilitación de áreas verdes, parques y jardines	Actividad	Rehabilitación de parques, jardines para niñas, niños, adolescentes, personas con capacidades diferentes y población en general	Juegos adaptados y reparados	Mensual	Número total de juegos adaptados y reparados	$NTJAR + TJAR1 + TJAR2 + \dots + TJARn$ NTJAR= Suma de los juegos adaptados y reparados en el periodo que se reporta TJAR1= juegos adaptados y reparados 1 TJAR2= juegos adaptados y reparados 2 TJARn= juegos adaptados y reparados n	71	18	42	233		Dirección de Sanidad Municipal
2023	3er Trimestre	10	Pachuca con Infraestructura y Servicios de Calidad	Mantenimiento y rehabilitación de áreas verdes, parques y jardines	Actividad	Adaptación de juegos y mobiliario urbano en parques y jardines para niñas, niños, adolescentes, personas con capacidades especiales y población en general	Juegos adquiridos	Mensual	Número de juegos adquiridos	$NJA + JAT + JAT + \dots + JAn$ NJA= Suma de los juegos adquiridos en el periodo que se reporta JAT= Juegos Adquiridos 1 JATn= Juegos Adquiridos n	71	18	42	233		Dirección de Sanidad Municipal
2023	3er Trimestre	11	Pachuca con Infraestructura y Servicios de Calidad	Mantenimiento y rehabilitación de áreas verdes, parques y jardines	Actividad	Instrumentar un programa de podas y derribos en vías públicas, plazas, parques, jardines y espacios deportivos	Poda y derribo de árboles efectuados	Mensual	Número total de poda y derribo de árboles efectuados	$NTPDAE + TPDAE1 + TPDAE2 + \dots + TPDAEn$ NTPDAE= Suma de la poda y derribo de árboles efectuados en el periodo que se reporta TPDAE1= Poda y derribo de árboles efectuados 1 TPDAE2= Poda y derribo de árboles efectuados 2 TPDAEn= Poda y derribo de árboles efectuados n	860	216	137	63		Dirección de Sanidad Municipal
2023	3er Trimestre	12	Pachuca con Infraestructura y Servicios de Calidad	Mantenimiento y rehabilitación de áreas verdes, parques y jardines	Actividad	Optimizar la maquinaria necesaria y equipo de protección para facilitar las actividades	Poda y derribo de árboles efectuados	Mensual	Número total de poda y derribo de árboles efectuados	$NTPDAE + TPDAE1 + TPDAE2 + \dots + TPDAEn$ NTPDAE= Suma de la poda y derribo de árboles efectuados en el periodo que se reporta TPDAE1= Poda y derribo de árboles efectuados 1 TPDAE2= Poda y derribo de árboles efectuados 2 TPDAEn= Poda y derribo de árboles efectuados n	860	216	137	63		Dirección de Sanidad Municipal
2023	3er Trimestre	13	Pachuca con Infraestructura y Servicios de Calidad	Mantenimiento y rehabilitación de áreas verdes, parques y jardines	Actividad	Crear un plan de manejo para la conservación y mantenimiento de ciclovías.	Metros cuadrados de limpieza y deshierbe en ciclovías realizados	Mensual	Número total de metros cuadrados de limpieza y deshierbe en ciclovías realizados	$NTMCLDCR + TMCLDCR1 + TMCLDCR2 + \dots + TMCLDCRn$ NTMCLDCR= Suma de los metros cuadrados de limpieza y deshierbe en ciclovías realizados en el periodo que se reporta TMCLDCR1= Metros cuadrados de limpieza y deshierbe en ciclovías realizados 1 TMCLDCR2= Metros cuadrados de limpieza y deshierbe en ciclovías realizados 2 TMCLDCRn= Metros cuadrados de limpieza y deshierbe en ciclovías realizados n	89	22	22	100		Dirección de Sanidad Municipal
2023	3er Trimestre	14	Pachuca con Infraestructura y Servicios de Calidad	Mantenimiento y rehabilitación de áreas verdes, parques y jardines	Actividad	Gestionar la construcción, puesta en marcha y conservación de viveros municipales	Plantas y arbolado producidos	Mensual	Número de plantas y arbolado producidos	$NPAP + PAP1 + PAP2 + \dots + PAPn$ NPAP= Suma de las plantas y arbolado producidos en el periodo que se reporta PAP1= Plantas y arbolado producidos 1 PAP2= Plantas y arbolado producidos 2 PAPn= Plantas y arbolado producidos n	0	1	0	0		Dirección de Sanidad Municipal
2023	3er Trimestre	15	Pachuca con Infraestructura y Servicios de Calidad	Mantenimiento y rehabilitación de áreas verdes, parques y jardines	Actividad	Instrumentar el programa de reforestación en vías públicas parques, jardines y espacios deportivos	Reforestación de áreas verdes, parques y jardines realizados	Mensual	Número total de reforestación de áreas verdes, parques y jardines realizados	$NTRAVJR + TRAVJR1 + TRAVJR2 + \dots + TRAVJRn$ NTRAVJR= Suma de la reforestación de áreas verdes, parques y jardines realizados en el periodo que se reporta TRAVJR1= Reforestación de áreas verdes, parques y jardines realizados 1 TRAVJR2= Reforestación de áreas verdes, parques y jardines realizados 2 TRAVJRn= Reforestación de áreas verdes, parques y jardines realizados n	4151	1036	1699	164		Dirección de Sanidad Municipal
2023	3er Trimestre	16	Pachuca con Infraestructura y Servicios de Calidad	Mantenimiento y rehabilitación de áreas verdes, parques y jardines	Actividad	Proyectar y diseñar la construcción de nuevos espacios recreativos, fomentando el sano desarrollo de las niñas, niños, adolescentes, personas con capacidades especiales y población en general	Reforestación de áreas verdes, parques y jardines realizados	Mensual	Número total de reforestación de áreas verdes, parques y jardines realizados	$NTRAVJR + TRAVJR1 + TRAVJR2 + \dots + TRAVJRn$ NTRAVJR= Suma de la reforestación de áreas verdes, parques y jardines realizados en el periodo que se reporta TRAVJR1= Reforestación de áreas verdes, parques y jardines realizados 1 TRAVJR2= Reforestación de áreas verdes, parques y jardines realizados 2 TRAVJRn= Reforestación de áreas verdes, parques y jardines realizados n	4145	1036	1699	164		Dirección de Sanidad Municipal
2023	3er Trimestre	5	Pachuca con Infraestructura y Servicios de Calidad	Equipamiento y rehabilitación para la óptima operación del Panteón Municipal	Fin	Contribuir a incrementar la cobertura en el servicio de panteones en el municipio de Pachuca de Soto	Espacios disponibles	Anual	Índice de espacios disponibles y ocupados para depósito de restos humanos	$IEDO = \frac{ED}{(ED+EO)} \times 100$ IEDO= Índice de Espacios Disponibles y Ocupados ED= Espacios Disponibles EO= Espacios Ocupados	0	0%	0%	100		Dirección de Sanidad Municipal
2023	3er Trimestre	5	Pachuca con Infraestructura y Servicios de Calidad	Equipamiento y rehabilitación para la óptima operación del Panteón Municipal	Propósito	La población del municipio de Pachuca de Soto cuenta con un panteón municipal que opera en óptimas condiciones	Número de Personas Satisfechas	Anual	Tasa de satisfacción de la ciudadanía	$TSC = \frac{NPS}{NTE} \times 100$ TSC= Tasa de Satisfacción de la Ciudadanía NPS= Número de Personas Satisfechas NTE= Número Total de Personas Encuestadas	0	0%	50.00%	50		Dirección de Sanidad Municipal

Indicadores 3° trimestre 2023

Ejercicio	Periodo	Eje del PMD	Nombre del Programa derivado del Plan Municipal de Desarrollo	Objetivo de Programa	Nivel del indicador	Definición del indicador	Unidad de medida	Frecuencia de medición	Indicador	Método de cálculo	Línea base	Metas programadas	Avance de metas	% de avance		Área responsable de la información
2023	3er Trimestre	5	Pachuca con Infraestructura y Servicios de Ciudadad	Equipamiento y rehabilitación para la óptima operación del Panteón Municipal	Componente	Se pretende recuperar las fosas que se encuentran en estado de abandono para ponerlas de nueva cuenta a disposición de la ciudadanía; aunado a realizar la ampliación del panteón municipal y llevar a cabo la construcción de nichos y gavetas para la generación de nuevos espacios, con el objetivo de atender la demanda de servicios funerarios requeridos. De igual manera, se propone adquirir herramienta y equipo para realizar de manera adecuada los servicios de inhumación, exhumación, re inhumación, cremación e ingreso de cenizas, así como el equipo necesario para dar mantenimiento y mejorar la imagen de las instalaciones del panteón municipal	Servicio funerario	Trimestral	Porcentaje de servicios funerarios realizados	PSFR=(NSFR/NSFP)*100 PSFR=Porcentaje de Servicios Funerarios Realizados NSFR= Número de Servicios Funerarios Realizados NSFP= Número de Servicios Funerarios Programados	1204	24.99%	24.16%	97		Dirección de Sanidad Municipal
2023	3er Trimestre	5	Pachuca con Infraestructura y Servicios de Ciudadad	Equipamiento y rehabilitación para la óptima operación del Panteón Municipal	Componente	Se pretende recuperar las fosas que se encuentran en estado de abandono para ponerlas de nueva cuenta a disposición de la ciudadanía; aunado a realizar la ampliación del panteón municipal y llevar a cabo la construcción de nichos y gavetas para la generación de nuevos espacios, con el objetivo de atender la demanda de servicios funerarios requeridos. De igual manera, se propone adquirir herramienta y equipo para realizar de manera adecuada los servicios de inhumación, exhumación, re inhumación, cremación e ingreso de cenizas, así como el equipo necesario para dar mantenimiento y mejorar la imagen de las instalaciones del panteón municipal	Servicio de mantenimiento	Trimestral	Porcentaje de servicios de mantenimiento realizados	PSMR=(NSMR/NSMP)*100 PSMR=Porcentaje de Servicios de Mantenimiento Realizados NSMR= Número de Servicios de Mantenimiento Realizados NSMP= Número de Servicios de Mantenimiento Programados	300	24.99%	24.99%	100		Dirección de Sanidad Municipal
2023	3er Trimestre	5	Pachuca con Infraestructura y Servicios de Ciudadad	Equipamiento y rehabilitación para la óptima operación del Panteón Municipal	Actividad	Se pretende recuperar las fosas que se encuentran en estado de abandono para ponerlas de nueva cuenta a disposición de la ciudadanía; aunado a realizar la ampliación del panteón municipal y llevar a cabo la construcción de nichos y gavetas para la generación de nuevos espacios, con el objetivo de atender la demanda de servicios funerarios requeridos. De igual manera, se propone adquirir herramienta y equipo para realizar de manera adecuada los servicios de inhumación, exhumación, re inhumación, cremación e ingreso de cenizas, así como el equipo necesario para dar mantenimiento y mejorar la imagen de las instalaciones del panteón municipal	Nuevos espacios generados	Mensual	Número de nuevos espacios generados	NNEG= NEG1 + NEG2 + ... NEGn NNEG= Número de Nuevos Espacios Generados NEG1 Nuevos Espacios Generados 1 NEG2 Nuevos Espacios Generados 2 NEGn Nuevos Espacios Generados n	201	0	0	100		Dirección de Sanidad Municipal
2023	3er Trimestre	5	Pachuca con Infraestructura y Servicios de Ciudadad	Equipamiento y rehabilitación para la óptima operación del Panteón Municipal	Actividad	Se pretende recuperar las fosas que se encuentran en estado de abandono para ponerlas de nueva cuenta a disposición de la ciudadanía; aunado a realizar la ampliación del panteón municipal y llevar a cabo la construcción de nichos y gavetas para la generación de nuevos espacios, con el objetivo de atender la demanda de servicios funerarios requeridos. De igual manera, se propone adquirir herramienta y equipo para realizar de manera adecuada los servicios de inhumación, exhumación, re inhumación, cremación e ingreso de cenizas, así como el equipo necesario para dar mantenimiento y mejorar la imagen de las instalaciones del panteón municipal	Fosas con cambio de temporalidad de 7 años a perpetuidad	Mensual	Número de fosas con cambio de temporalidad de 7 años a perpetuidad	NFCCT= FCT1 + FCT2 + ... FCTn NFCCT= Número de Fosas con Cambio de Temporalidad FCT1= Fosas con Cambio de Temporalidad 1 FCT2= Fosas con Cambio de Temporalidad 2 FCTn= Fosas con Cambio de Temporalidad n	201	15	0	0		Dirección de Sanidad Municipal
2023	3er Trimestre	5	Pachuca con Infraestructura y Servicios de Ciudadad	Equipamiento y rehabilitación para la óptima operación del Panteón Municipal	Actividad	Se pretende recuperar las fosas que se encuentran en estado de abandono para ponerlas de nueva cuenta a disposición de la ciudadanía; aunado a realizar la ampliación del panteón municipal y llevar a cabo la construcción de nichos y gavetas para la generación de nuevos espacios, con el objetivo de atender la demanda de servicios funerarios requeridos. De igual manera, se propone adquirir herramienta y equipo para realizar de manera adecuada los servicios de inhumación, exhumación, re inhumación, cremación e ingreso de cenizas, así como el equipo necesario para dar mantenimiento y mejorar la imagen de las instalaciones del panteón municipal	Fosas recuperadas en estado de abandono	Mensual	Número de fosas recuperadas en estado de abandono	NFREA= FREAt + FREAt2 + ... FREAn NFREA= Número de Fosas Recuperadas en Estado de Abandono FREAt= Fosas Recuperadas en Estado de Abandono 1 FREAt2= Fosas Recuperadas en Estado de Abandono 2 FREAn= Fosas Recuperadas en Estado de Abandono n	201	30	0	0		Dirección de Sanidad Municipal
2023	3er Trimestre	5	Pachuca con Infraestructura y Servicios de Ciudadad	Equipamiento y rehabilitación para la óptima operación del Panteón Municipal	Actividad	Se pretende recuperar las fosas que se encuentran en estado de abandono para ponerlas de nueva cuenta a disposición de la ciudadanía; aunado a realizar la ampliación del panteón municipal y llevar a cabo la construcción de nichos y gavetas para la generación de nuevos espacios, con el objetivo de atender la demanda de servicios funerarios requeridos. De igual manera, se propone adquirir herramienta y equipo para realizar de manera adecuada los servicios de inhumación, exhumación, re inhumación, cremación e ingreso de cenizas, así como el equipo necesario para dar mantenimiento y mejorar la imagen de las instalaciones del panteón municipal	Trabajadores con equipo necesario para servicios	Mensual	Número de trabajadores con equipo necesario para servicios	NTENS= TENS1 + TENS2 + ... TENSn NTENS= Número de Trabajadores con Equipo Necesario para Servicios TENS1=Trabajadores con Equipo Necesario para Servicios 1 TENS2=Trabajadores con Equipo Necesario para Servicios 2 TENSn= Trabajadores con Equipo Necesario para Servicios	201	0	30	30		Dirección de Sanidad Municipal
2023	3er Trimestre	5	Pachuca con Infraestructura y Servicios de Ciudadad	Equipamiento y rehabilitación para la óptima operación del Panteón Municipal	Actividad	Se pretende recuperar las fosas que se encuentran en estado de abandono para ponerlas de nueva cuenta a disposición de la ciudadanía; aunado a realizar la ampliación del panteón municipal y llevar a cabo la construcción de nichos y gavetas para la generación de nuevos espacios, con el objetivo de atender la demanda de servicios funerarios requeridos. De igual manera, se propone adquirir herramienta y equipo para realizar de manera adecuada los servicios de inhumación, exhumación, re inhumación, cremación e ingreso de cenizas, así como el equipo necesario para dar mantenimiento y mejorar la imagen de las instalaciones del panteón municipal	Personas a la que se les brinda información sobre documentación necesaria	Mensual	Número de personas a la que se les brinda información sobre documentación necesaria	NPBIDN= PBIDN1 + PBIDN2 + ... PBIDNn NPBIDN= Número de Personas que se les Brinda Información sobre Documentación Necesaria PBIDN1= Personas a la que se les Brinda Información sobre Documentación Necesaria 1 PBIDN2= Personas a la que se les Brinda Información sobre Documentación Necesaria 2 PBIDNn= Personas a la que se les Brinda Información sobre Documentación Necesaria n	201	75	75	100		Dirección de Sanidad Municipal
2023	3er Trimestre	5	Pachuca con Infraestructura y Servicios de Ciudadad	Equipamiento y rehabilitación para la óptima operación del Panteón Municipal	Actividad	Se pretende recuperar las fosas que se encuentran en estado de abandono para ponerlas de nueva cuenta a disposición de la ciudadanía; aunado a realizar la ampliación del panteón municipal y llevar a cabo la construcción de nichos y gavetas para la generación de nuevos espacios, con el objetivo de atender la demanda de servicios funerarios requeridos. De igual manera, se propone adquirir herramienta y equipo para realizar de manera adecuada los servicios de inhumación, exhumación, re inhumación, cremación e ingreso de cenizas, así como el equipo necesario para dar mantenimiento y mejorar la imagen de las instalaciones del panteón municipal	Avance de estudio de factibilidad	Mensual	Porcentaje de avance de estudio de factibilidad	PAEF= AEF / AAFP *100 PAEF= Porcentaje de avance de estudio de factibilidad AEF= Avance de estudio de factibilidad programado AAFP= Avance de estudio de factibilidad programado	201	30%	0%	0		Dirección de Sanidad Municipal
2023	3er Trimestre	5	Pachuca con Infraestructura y Servicios de Ciudadad	Equipamiento y rehabilitación para la óptima operación del Panteón Municipal	Actividad	Se pretende recuperar las fosas que se encuentran en estado de abandono para ponerlas de nueva cuenta a disposición de la ciudadanía; aunado a realizar la ampliación del panteón municipal y llevar a cabo la construcción de nichos y gavetas para la generación de nuevos espacios, con el objetivo de atender la demanda de servicios funerarios requeridos. De igual manera, se propone adquirir herramienta y equipo para realizar de manera adecuada los servicios de inhumación, exhumación, re inhumación, cremación e ingreso de cenizas, así como el equipo necesario para dar mantenimiento y mejorar la imagen de las instalaciones del panteón municipal	Losas trasladadas	Mensual	Número de losas trasladadas	NLT= LT1 + LT2 + ... LTn NLT= Número de Losas Trasladas LT1= Losas Trasladas 1 LT2= Losas Trasladas 2 LTn= Losas Trasladas n	60	60	15	25		Dirección de Sanidad Municipal
2023	3er Trimestre	6	Pachuca con Infraestructura y Servicios de Ciudadad	Equipamiento y rehabilitación para la óptima operación del Panteón Municipal	Actividad	Se pretende recuperar las fosas que se encuentran en estado de abandono para ponerlas de nueva cuenta a disposición de la ciudadanía; aunado a realizar la ampliación del panteón municipal y llevar a cabo la construcción de nichos y gavetas para la generación de nuevos espacios, con el objetivo de atender la demanda de servicios funerarios requeridos. De igual manera, se propone adquirir herramienta y equipo para realizar de manera adecuada los servicios de inhumación, exhumación, re inhumación, cremación e ingreso de cenizas, así como el equipo necesario para dar mantenimiento y mejorar la imagen de las instalaciones del panteón municipal	Equipo adquirido	Mensual	Número de equipo adquirido	NEA= EA1 + EA2 + ... EAN NEA= Número de Equipos Adquiridos EA1= Equipos Adquiridos 1 EA2= Equipos Adquiridos 2 EAN= Equipos Adquiridos n	60	50	0	0		Dirección de Sanidad Municipal
2023	3er Trimestre	7	Pachuca con Infraestructura y Servicios de Ciudadad	Equipamiento y rehabilitación para la óptima operación del Panteón Municipal	Actividad	Se pretende recuperar las fosas que se encuentran en estado de abandono para ponerlas de nueva cuenta a disposición de la ciudadanía; aunado a realizar la ampliación del panteón municipal y llevar a cabo la construcción de nichos y gavetas para la generación de nuevos espacios, con el objetivo de atender la demanda de servicios funerarios requeridos. De igual manera, se propone adquirir herramienta y equipo para realizar de manera adecuada los servicios de inhumación, exhumación, re inhumación, cremación e ingreso de cenizas, así como el equipo necesario para dar mantenimiento y mejorar la imagen de las instalaciones del panteón municipal	Instalaciones rehabilitadas	Mensual	Número de instalaciones rehabilitadas	NIR= IR1 + IR2 ... IRn NIR= Número de Instalaciones Rehabilitadas IR1= Instalaciones Rehabilitadas 1 IR2= Instalaciones Rehabilitadas 2 IRn= Instalaciones Rehabilitadas n	60	4	0	0		Dirección de Sanidad Municipal


Indicadores 3° trimestre 2023

Ejercicio	Periodo	Eje del PMD	Nombre del Programa derivado del Plan Municipal de Desarrollo	Objetivo de Programa	Nivel del indicador	Definición del indicador	Unidad de medida	Frecuencia de medición	Indicador	Método de cálculo	Línea base	Metas programadas	Avance de metas	% de avance		Área responsable de la información
2023	3er Trimestre	8 Pachuca con Infraestructura y Servicios de Calidad	Equipamiento y rehabilitación para la óptima operación del Pantéon Municipal	Se pretende recuperar las fosas que se encuentran en estado de abandono para ponerlas de nueva cuenta a disposición de la ciudadanía; aunado a realizar la ampliación del pantéon municipal y llevar a cabo la construcción de nichos y gavetas para la generación de nuevos espacios, con el objetivo de atender la demanda de servicios funerarios requeridos. De igual manera, se propone adquirir herramienta y equipo para realizar de manera adecuada los servicios de inhumación, exhumación, re inhumación, cremación e ingreso de cenizas, así como el equipo necesario para dar mantenimiento y mejorar la imagen de las instalaciones del pantéon municipal	Actividad	Adquisición de equipo de cómputo	Equipo de cómputo adquirido	Mensual	Número de equipo de cómputo adquirido	NECA= ECA1 + ECA2 - ECA <sub>n</sub> NECA= Número de Equipo de Cómputo Adquirido ECA1= Equipo de Cómputo Adquirido 1 ECA2= Equipo de Cómputo Adquirido 2 ECA <sub>n</sub> = Equipo de Cómputo Adquirido n	60	0	0	100		Dirección de Sanidad Municipal
2023	3er Trimestre	9 Pachuca con Infraestructura y Servicios de Calidad	Equipamiento y rehabilitación para la óptima operación del Pantéon Municipal	Se pretende recuperar las fosas que se encuentran en estado de abandono para ponerlas de nueva cuenta a disposición de la ciudadanía; aunado a realizar la ampliación del pantéon municipal y llevar a cabo la construcción de nichos y gavetas para la generación de nuevos espacios, con el objetivo de atender la demanda de servicios funerarios requeridos. De igual manera, se propone adquirir herramienta y equipo para realizar de manera adecuada los servicios de inhumación, exhumación, re inhumación, cremación e ingreso de cenizas, así como el equipo necesario para dar mantenimiento y mejorar la imagen de las instalaciones del pantéon municipal	Actividad	Implementación de programa de rehabilitación de calles y avenidas	Calles y avenidas rehabilitadas	Mensual	Número de calles y avenidas rehabilitadas	NCA <sub>n</sub> = CARE1 + CARE2 + ... CARE <sub>n</sub> NCA <sub>n</sub> = Número de calles y avenidas rehabilitadas CARE1= Calles y avenidas rehabilitadas 1 CARE2= Calles y avenidas rehabilitadas 2 CARE <sub>n</sub> calles y avenidas rehabilitadas n	60	60	60	100		Dirección de Sanidad Municipal
2023	3er Trimestre	5 Pachuca con Infraestructura y Servicios de Calidad	Calidad, atención y de procesos y productos en el Rastro Municipal	Lograr con el objetivo del rastro ante autoridades sanitarias para brindar un servicio de inocuidad en cárnicos para el consumo humano y obtener carne de calidad y mayor vida	Fin	Verificar la documentación que acredite la procedencia de los animales en pie	Encuestas	Anual	Índice de satisfacción de la ciudadanía	ISCR=(E+ET)/100 ISCR= Índice de Satisfacción de la Ciudadanía E= Encuestas Satisfactorias ET= Encuestas Totales	0	0%	0%	100		Dirección de Sanidad Municipal
2023	3er Trimestre	6 Pachuca con Infraestructura y Servicios de Calidad	Calidad, atención y de procesos y productos en el Rastro Municipal	Lograr con el objetivo del rastro ante autoridades sanitarias para brindar un servicio de inocuidad en cárnicos para el consumo humano y obtener carne de calidad y mayor vida	Propósito	Obtener los permisos ambientales y sanitarios para la adecuada operación del Rastro Municipal	Disposiciones sanitarias y ambientales	Anual	Tasa de avance de las disposiciones sanitarias y ambientales aplicadas	TADSA=(NDAN/NTD)*100 TADSA= Tasa de Avance de las Disposiciones Sanitarias y Ambientales Aplicadas NDA= Número de Disposiciones Aplicadas NTD= Número Total de Disposiciones Aplicadas	0	0%	0%	100		Dirección de Sanidad Municipal
2023	3er Trimestre	7 Pachuca con Infraestructura y Servicios de Calidad	Calidad, atención y de procesos y productos en el Rastro Municipal	Lograr con el objetivo del rastro ante autoridades sanitarias para brindar un servicio de inocuidad en cárnicos para el consumo humano y obtener carne de calidad y mayor vida	Componente	Vigilar el cumplimiento de las disposiciones normativas ambientales y sanitarias en la operatividad del Rastro	Aprobación de trámites	Trimestral	Porcentaje de inspecciones administrativas realizadas a las disposiciones normativas ambientales y sanitarias aplicables al Rastro.	PNT=(NTPA/NTPA)*100 PTP = Porcentaje de número de trámites y permisos NTPA = Número de trámites y permisos aprobados NTPA = Número de trámites y permisos programados aprobados	25%	25.71%	0.00%	0		Dirección de Sanidad Municipal
2023	3er Trimestre	8 Pachuca con Infraestructura y Servicios de Calidad	Calidad, atención y de procesos y productos en el Rastro Municipal	Lograr con el objetivo del rastro ante autoridades sanitarias para brindar un servicio de inocuidad en cárnicos para el consumo humano y obtener carne de calidad y mayor vida	Componente	Inspección y verificación de la procedencia de productos cárnicos que se introducen al municipio de Pachuca en las más de 180 carnicerías existentes	Inspecciones realizadas en cabezas de ganado	Trimestral	Porcentaje de inspecciones y verificaciones realizadas a los productos cárnicos.	PIR=(NIR/NIPCG)*100 PIR = Porcentaje de inspecciones realizadas NIR = Número de inspecciones realizadas NIPCG = Número de inspecciones programadas en cabezas de ganado	0%	25.10%	0.00%	0		Dirección de Sanidad Municipal
2023	3er Trimestre	9 Pachuca con Infraestructura y Servicios de Calidad	Calidad, atención y de procesos y productos en el Rastro Municipal	Lograr con el objetivo del rastro ante autoridades sanitarias para brindar un servicio de inocuidad en cárnicos para el consumo humano y obtener carne de calidad y mayor vida	Actividad	Cumplir con los límites permisibles en el tratamiento de las aguas residuales para su aprovechamiento, conforme a la normatividad vigente en la materia	Disposiciones normativas ambientales y sanitarias aplicables	Mensual	Número de disposiciones normativas ambientales y sanitarias aplicables	NDNASA= DNASA1 + DNASA2 + ... DNASA <sub>n</sub> NDNASA= Número de Disposiciones Normativas Ambientales y Sanitarias Aplicables DNASA1= Disposiciones normativas ambientales y sanitarias aplicables 1 DNASA2= Disposiciones normativas ambientales y sanitarias aplicables 2 DNASA <sub>n</sub> Disposiciones Normativas Ambientales y Sanitarias Aplicables n	2	1	0	0		Dirección de Sanidad Municipal
2023	3er Trimestre	10 Pachuca con Infraestructura y Servicios de Calidad	Calidad, atención y de procesos y productos en el Rastro Municipal	Lograr con el objetivo del rastro ante autoridades sanitarias para brindar un servicio de inocuidad en cárnicos para el consumo humano y obtener carne de calidad y mayor vida	Actividad	Capacitación constante a los trabajadores al servicio del Rastro Municipal	Satisfacción de los trabajadores al servicio del Rastro	Mensual	Número de satisfacción de los trabajadores al servicio del Rastro	NSTR= Número de Satisfacción de Trabajadores al Servicio al Rastro STR1= Satisfacción de los Trabajadores al Servicio del Rastro 1 STR2= Satisfacción de los Trabajadores al Servicio del Rastro 2 STR <sub>n</sub> Satisfacción de Trabajadores al Servicio al Rastro n	2	1	0	0		Dirección de Sanidad Municipal
2023	3er Trimestre	11 Pachuca con Infraestructura y Servicios de Calidad	Calidad, atención y de procesos y productos en el Rastro Municipal	Lograr con el objetivo del rastro ante autoridades sanitarias para brindar un servicio de inocuidad en cárnicos para el consumo humano y obtener carne de calidad y mayor vida	Actividad	Gestionar el manejo de residuos animales, generados en la matanza de bovinos, porcinos y aves de corral, para su adecuada disposición	Establecimientos inspeccionados	Mensual	Número de establecimientos inspeccionados	NEI= E1 + E2 + ... E <sub>n</sub> NEI= Número de Establecimientos Inspeccionado E1= Establecimientos inspeccionados 1 E2= Establecimientos inspeccionados 2 E <sub>n</sub> Establecimientos inspeccionado n	1	15	0	0		Dirección de Sanidad Municipal
2023	3er Trimestre	12 Pachuca con Infraestructura y Servicios de Calidad	Calidad, atención y de procesos y productos en el Rastro Municipal	Lograr con el objetivo del rastro ante autoridades sanitarias para brindar un servicio de inocuidad en cárnicos para el consumo humano y obtener carne de calidad y mayor vida	Actividad	Gestionar la separación de residuos sólidos urbanos generados en establecimientos fijos y semifijos dedicados a la comercialización de ovinos	Establecimientos inspeccionados	Mensual	Número de establecimientos inspeccionados	NEI= E1 + E2 + ... E <sub>n</sub> NEI= Número de Establecimientos Inspeccionado E1= Establecimientos inspeccionados 1 E2= Establecimientos inspeccionados 2 E <sub>n</sub> Establecimientos inspeccionado n	1	15	0	0		Dirección de Sanidad Municipal
2023	3er Trimestre	1 Pachuca Honesta, Cercana y Moderna	Regulación y Conducción de la Política Interior del Municipio	Generar mecanismos eficientes de comunicación entre la población y el gobierno municipal a fin de equilibrar la política interior del municipio y conseguir la convivencia armónica y paz social	Fin	Contribuir a eficientar la administración de los recursos humanos materiales y financieros mediante el control y fortalecimiento de los procesos operativos internos en busca de disminuir considerablemente el gasto operativo	Fortalecimiento de los procesos operativos	Anual	El índice de fortalecimiento de los procesos operativos	IFPO= Índice de Fortalecimiento de los Procesos Operativos CA= Canales activos TT= Total de canales	0	0	0	100		Secretaría General Municipal
2023	3er Trimestre	1 Pachuca Honesta, Cercana y Moderna	Regulación y Conducción de la Política Interior del Municipio	Generar mecanismos eficientes de comunicación entre la población y el gobierno municipal a fin de equilibrar la política interior del municipio y conseguir la convivencia armónica y paz social	Propósito	La ciudadanía recibe atención oportuna de la política interna del municipio	Peticiones Atendidas	Anual	Tasa de peticiones atendidas	TPA=(NPA/NTT)*100 TPA= Tasa de Peticiones Atendidas NPA= Número de peticiones atendidas NTT= Total de peticiones recibidas	0	0	0	100		Secretaría General Municipal
2023	3er Trimestre	1 Pachuca Honesta, Cercana y Moderna	Regulación y Conducción de la Política Interior del Municipio	Generar mecanismos eficientes de comunicación entre la población y el gobierno municipal a fin de equilibrar la política interior del municipio y conseguir la convivencia armónica y paz social	Componente	Gestiones sociales realizadas	Gestiones sociales realizadas	Trimestral	Porcentaje de gestiones sociales realizadas	PGSR=(NCS/NRCS)*100 PGSR= Porcentaje de Gestiones Sociales Realizadas. NCS= Número de Gestiones Sociales Realizadas. NRCS= Número de Gestiones Sociales Programadas.	7,130	1,650	1,664	101		Secretaría General Municipal
2023	3er Trimestre	1 Pachuca Honesta, Cercana y Moderna	Regulación y Conducción de la Política Interior del Municipio	Generar mecanismos eficientes de comunicación entre la población y el gobierno municipal a fin de equilibrar la política interior del municipio y conseguir la convivencia armónica y paz social	Componente	Audiencias atendidas	Audiencias Atendidas	Trimestral	Porcentaje de audiencias atendidas	PAA=(NAA/NAP)*100 PAA=Porcentaje de Audiencias Atendidas. NAA= Número de Audiencias Atendidas. NAP= Número de Audiencias Programadas.	518	150	292	195		Secretaría General Municipal
2023	3er Trimestre	1 Pachuca Honesta, Cercana y Moderna	Regulación y Conducción de la Política Interior del Municipio	Generar mecanismos eficientes de comunicación entre la población y el gobierno municipal a fin de equilibrar la política interior del municipio y conseguir la convivencia armónica y paz social	Actividad	Realización de audiencias	Audiencias realizadas	Mensual	Número de audiencias realizadas	NAR= Número de Audiencias Realizadas durante el periodo que se informa AR1= Audiencias Realizadas 1 AR2= Audiencias Realizadas 2 AR <sub>n</sub> Audiencias Realizadas	1783	414	292	71		Secretaría General Municipal
2023	3er Trimestre	1 Pachuca Honesta, Cercana y Moderna	Regulación y Conducción de la Política Interior del Municipio	Generar mecanismos eficientes de comunicación entre la población y el gobierno municipal a fin de equilibrar la política interior del municipio y conseguir la convivencia armónica y paz social	Actividad	Elaboración de constancias	Constancias elaboradas	Mensual	Número de constancias elaboradas	NCE= C1 + C2 + ... C <sub>n</sub> NCE= Número de las Constancias elaboradas en el periodo que se informa C1= Constancias elaboradas 1 C2= Constancias elaboradas 2 C <sub>n</sub> = Constancias n	1783	414	1403	339		Secretaría General Municipal
2023	3er Trimestre	1 Pachuca Honesta, Cercana y Moderna	Regulación y Conducción de la Política Interior del Municipio	Generar mecanismos eficientes de comunicación entre la población y el gobierno municipal a fin de equilibrar la política interior del municipio y conseguir la convivencia armónica y paz social	Actividad	Aplicación de cédulas de vulnerabilidad	Cédulas de vulnerabilidad	Mensual	Número de cédulas aplicadas	NCA=CA1 + CA2 + ... CA <sub>n</sub> NCA= Número de Cédulas Aplicadas en el periodo que se reporta CA1= Cédulas Aplicadas 1 CA2= Cédulas Aplicadas 2 CA <sub>n</sub> Cédulas Aplicadas n	1783	414	58	14		Secretaría General Municipal

Indicadores 3° trimestre 2023


Ejercicio	Periodo	Eje del PMD	Nombre del Programa derivado del Plan Municipal de Desarrollo	Objetivo de Programa	Nivel del indicador	Definición del indicador	Unidad de medida	Frecuencia de medición	Indicador	Método de cálculo	Línea base	Metas programadas	Avance de metas	% de avance		Área responsable de la información
2023	3er Trimestre	1 Pachuca Honesta, Cercana y Moderna	Regulación y Conducción de la Política Interior del Municipio	Generar mecanismos eficientes de comunicación entre la población y el gobierno municipal a fin de equilibrar la política interior del municipio y conseguir la convivencia armónica y paz social	Actividad	Otorgamiento de apoyos en especie	Apoyos en especie otorgados	Mensual	Número de apoyos en especie otorgados	NAEO=AE1+AE2+...AEn NAEO= Número de Apoyos en Especie otorgados durante el periodo que se informa AE1= Apoyos en Especie 1 AE2= Apoyos en Especie 2 AEn= Apoyos en Especie n NSA=SA1+SA2+...SA n	1783	414	0	0		Secretaría General Municipal
2023	3er Trimestre	1 Pachuca Honesta, Cercana y Moderna	Regulación y Conducción de la Política Interior del Municipio	Generar mecanismos eficientes de comunicación entre la población y el gobierno municipal a fin de equilibrar la política interior del municipio y conseguir la convivencia armónica y paz social	Actividad	Atención de solicitudes	Solicitudes atendidas	Mensual	Número de solicitudes atendidas	NSA= Número de solicitudes atendidas en el periodo que se informa SA1= solicitudes atendidas 1 SA2= solicitudes atendidas 2 SA n= solicitudes atendidas n	129.5	37.5	86	229		Secretaría General Municipal
2023	3er Trimestre	1 Pachuca Honesta, Cercana y Moderna	Regulación y Conducción de la Política Interior del Municipio	Generar mecanismos eficientes de comunicación entre la población y el gobierno municipal a fin de equilibrar la política interior del municipio y conseguir la convivencia armónica y paz social	Actividad	Programación de audiencias con perspectiva de género	Programaciones de audiencias con perspectiva de género	Mensual	Número de programaciones de audiencias con perspectiva de género realizadas	NPAPG= PAPG1+PAPG2+...PAPGn NPAPG= Número Total de programaciones de audiencias con perspectiva de género realizadas en el periodo que se reporta PAPG1= Programaciones de audiencias con perspectiva de género 1 PAPG2= Programaciones de audiencias con perspectiva de género 2 PAPGn= programaciones de audiencias con perspectiva de género	129.5	37.5	85	227		Secretaría General Municipal
2023	3er Trimestre	1 Pachuca Honesta, Cercana y Moderna	Regulación y Conducción de la Política Interior del Municipio	Generar mecanismos eficientes de comunicación entre la población y el gobierno municipal a fin de equilibrar la política interior del municipio y conseguir la convivencia armónica y paz social	Actividad	Atención de audiencia	Programación de audiencias realizadas	Mensual	Número de programaciones de audiencias realizadas	NPAR=PA1+PA2+...PA n NPAR= Número Total de programaciones de audiencias realizadas durante el periodo que reporta PA1+PA2= Suma de programaciones de audiencias PA n= programaciones de audiencias	129.5	37.5	85	227		Secretaría General Municipal
2023	3er Trimestre	1 Pachuca Honesta, Cercana y Moderna	Regulación y Conducción de la Política Interior del Municipio	Generar mecanismos eficientes de comunicación entre la población y el gobierno municipal a fin de equilibrar la política interior del municipio y conseguir la convivencia armónica y paz social	Actividad	Atención a colonias, fraccionamientos y barrios	Atenciones realizadas	Mensual	Número de atenciones realizadas	NAR=AR1+AR2+...ARn NAR= Número Total de atenciones realizadas en el periodo que reporta AR1= Atenciones realizadas 1 AR2= Atenciones realizadas 2 ARn= atenciones realizadas	129.5	37.5	36	96		Secretaría General Municipal
2023	3er Trimestre	1 Pachuca Honesta, Cercana y Moderna	Atención en Materia de Asesoría Legal	Otorgar asesorías jurídicas así como la emisión de documentos en el ejercicio de las facultades otorgadas, que den certeza jurídica y coadyuven en mejorar su calidad de vida	Fin	Brindar asesoría jurídica eficaz, eficiente y oportuna a las diferentes dependencias de la administración pública municipal, a través de un marco de defensa de los intereses del municipio y de respeto a los derechos de los ciudadanos	Asesorías Legales	Anual	Índice de asesorías legales brindadas.	IALB=(NALB/ISA)*100 IALB= Índice de Asesorías Legales Brindadas NALB= Número de asesorías legales brindadas ISA= Total de solicitudes de asesoría	0	0	0	100		Dirección General Jurídica
2023	3er Trimestre	1 Pachuca Honesta, Cercana y Moderna	Atención en Materia de Asesoría Legal	Otorgar asesorías jurídicas así como la emisión de documentos en el ejercicio de las facultades otorgadas, que den certeza jurídica y coadyuven en mejorar su calidad de vida	Propósito	Emisión lineamientos, criterios y mecanismos para la atención de asuntos de carácter legal en el municipio	Documentos Supervisados	Anual	Tasa de documentos supervisados	TDS=(NDS/NTDS)*100 TDS= Tasa de Documentos Supervisados NDS= Número de documentos supervisados NTDS= Total de documentos para supervisión	0	0	0	100		Dirección General Jurídica
2023	3er Trimestre	1 Pachuca Honesta, Cercana y Moderna	Atención en Materia de Asesoría Legal	Otorgar asesorías jurídicas así como la emisión de documentos en el ejercicio de las facultades otorgadas, que den certeza jurídica y coadyuven en mejorar su calidad de vida	Componente	Documentos oficiales, trámites y actualizaciones de la Dirección General Jurídica realizados	Acciones realizadas	Trimestral	Porcentaje de acciones realizadas	PARDGJ=(NARDGJ/NAPOGJ)*100 PARDGJ= Porcentaje de Acciones Realizadas de la Dirección General Jurídica NARDGJ= Número de Acciones Realizadas de la Dirección General Jurídica NAPOGJ= Número de Acciones Programadas de la Dirección General Jurídica	17,480	3,600	3,674	102		Dirección General Jurídica
2023	3er Trimestre	1 Pachuca Honesta, Cercana y Moderna	Atención en Materia de Asesoría Legal	Otorgar asesorías jurídicas así como la emisión de documentos en el ejercicio de las facultades otorgadas, que den certeza jurídica y coadyuven en mejorar su calidad de vida	Componente	Servicios de la Oficina Conciliadora otorgados	Servicios de la oficina conciliadora	Trimestral	Porcentaje de Servicios de la Oficina Conciliadora brindados	PSOCB=(NSOCB/NSOCP)*100 PSOCB= Porcentaje de Servicios de la Oficina Conciliadora Brindados NSOCB= Número de Servicios de la Oficina Conciliadora Brindados NSOCP= Número de Servicios de la Oficina Conciliadora Programados	5,970	1,200	1,854	155		Dirección General Jurídica
2023	3er Trimestre	1 Pachuca Honesta, Cercana y Moderna	Atención en Materia de Asesoría Legal	Otorgar asesorías jurídicas así como la emisión de documentos en el ejercicio de las facultades otorgadas, que den certeza jurídica y coadyuven en mejorar su calidad de vida	Actividad	Elaboración de certificaciones	Certificaciones elaboradas	Mensual	Número de certificaciones elaboradas	NCE=CE1+CE2+...CE n NCE= Número de certificaciones elaboradas CE1= Certificaciones elaboradas 1 CE2= Certificaciones elaboradas 2 CE n= certificaciones elaboradas n	1,589	327	845	258		Dirección General Jurídica
2023	3er Trimestre	1 Pachuca Honesta, Cercana y Moderna	Atención en Materia de Asesoría Legal	Otorgar asesorías jurídicas así como la emisión de documentos en el ejercicio de las facultades otorgadas, que den certeza jurídica y coadyuven en mejorar su calidad de vida	Actividad	Realización de Informes de sentenciados	Procedimientos de sentenciados	Mensual	Número del procedimiento de sentenciados realizado	NPSR=PS1+PS2+...PS n NPSR= Número del procedimiento de sentenciados realizado PS1= Procedimientos de Sentenciados realizados 1 PS2= Procedimientos de Sentenciados realizados 2 PS n= Procedimientos de Sentenciados n	1,589	327	158	48		Dirección General Jurídica
2023	3er Trimestre	1 Pachuca Honesta, Cercana y Moderna	Atención en Materia de Asesoría Legal	Otorgar asesorías jurídicas así como la emisión de documentos en el ejercicio de las facultades otorgadas, que den certeza jurídica y coadyuven en mejorar su calidad de vida	Actividad	Revisión de protocolos notariales y expedientes de fraccionamientos	Protocolos notariales y expedientes de fraccionamientos	Mensual	Número de protocolos notariales y expedientes de fraccionamientos revisados	NPNEF=PNEF1+PNEF2+...PNEF n NPNEF= Número de protocolos notariales y expedientes de fraccionamientos revisados PNEF1= Protocolos Notariales y Expedientes de Fraccionamientos revisados 1 PNEF2= Protocolos Notariales y Expedientes de Fraccionamientos revisados 2 PNEF n= Protocolos Notariales y Expedientes de Fraccionamientos n	1,589	327	25	8		Dirección General Jurídica
2023	3er Trimestre	1 Pachuca Honesta, Cercana y Moderna	Atención en Materia de Asesoría Legal	Otorgar asesorías jurídicas así como la emisión de documentos en el ejercicio de las facultades otorgadas, que den certeza jurídica y coadyuven en mejorar su calidad de vida	Actividad	Asesoría en diligencias del comité de obra y adquisiciones, respectivamente	Asesorías en diligencias del Comité de Obra y Adquisiciones	Mensual	Número de asesorías en diligencias del comité de obra y adquisiciones, realizados	NADCOA=ADCOA1+ADCOA2+...+ADCOAn NADCOA= Número de asesoría en diligencias del comité de obra y adquisiciones, realizados ADCOA1= Asesorías en Diligencias del Comité de Obra y Adquisiciones realizadas durante el periodo que se reporta 1 ADCOA2= Asesorías en Diligencias del Comité de Obra y Adquisiciones realizadas durante el periodo que se reporta 2 ADCOAn= Asesorías en Diligencias del Comité de Obra y Adquisiciones	1,589	327	65	20		Dirección General Jurídica
2023	3er Trimestre	1 Pachuca Honesta, Cercana y Moderna	Atención en Materia de Asesoría Legal	Otorgar asesorías jurídicas así como la emisión de documentos en el ejercicio de las facultades otorgadas, que den certeza jurídica y coadyuven en mejorar su calidad de vida	Actividad	Asistencia jurídica al Ayuntamiento	Asistencias Jurídicas al Ayuntamiento	Mensual	Número de Asistencia jurídica al Ayuntamiento (reglamentos) realizada	NAJA=AJA1+AJA2+...AJAn NAJA= Número de Asistencia jurídica al Ayuntamiento (reglamentos) realizada AJA1= Asistencias Jurídicas al Ayuntamiento realizadas 1 AJA2= Asistencias Jurídicas al Ayuntamiento realizadas 2 AJAn= Asistencias Jurídicas al Ayuntamiento n	1,589	327	3	1		Dirección General Jurídica
2023	3er Trimestre	1 Pachuca Honesta, Cercana y Moderna	Atención en Materia de Asesoría Legal	Otorgar asesorías jurídicas así como la emisión de documentos en el ejercicio de las facultades otorgadas, que den certeza jurídica y coadyuven en mejorar su calidad de vida	Actividad	Asistencia jurídica a Secretarías y Presidencia Municipal	Asistencia Jurídica a Secretarías y Presidencia Municipal	Mensual	Número de Asistencia jurídica a Secretarías y Presidencia Municipal efectuadas	NAJSPM=AJSPM1+AJSPM2+...AJSPMn NAJSPM= Número de Asistencia jurídica a Secretarías y Presidencia Municipal efectuadas AJSPM1= Asistencias Jurídicas a Secretarías y Presidencia Municipal efectuadas 1 AJSPM2= Asistencias Jurídicas a Secretarías y Presidencia Municipal efectuadas 2 AJSPMn= Asistencias Jurídicas a Secretarías y Presidencia Municipal n	1,589	327	356	109		Dirección General Jurídica

Indicadores 3° trimestre 2023
















Ejercicio	Periodo	Eje del PMD	Nombre del Programa derivado del Plan Municipal de Desarrollo	Objetivo de Programa	Nivel del indicador	Definición del indicador	Unidad de medida	Frecuencia de medición	Indicador	Método de cálculo	Línea base	Metas programadas	Avance de metas	% de avance		Área responsable de la información
2023	3er Trimestre	1 Pachuca Honesta, Cercana y Moderna	Atención en Materia de Asesoría Legal	Otorgar asesorías jurídicas así como la emisión de documentos en el ejercicio de las facultades otorgadas, que den certeza jurídica y coadyuven en mejorar su calidad de vida	Actividad	Autorización de actos jurídicos y administrativos	Autorizaciones de actos jurídicos y administrativos	Mensual	Número de Autorización de actos jurídicos y administrativos revisados	$NAAJA=AAJA1+AAJA2+...+AAJAn$ NAAJA= Número de Autorización de actos jurídicos y administrativos revisados AAJA1= Autorizaciones de Actos Jurídicos y Administrativos revisados 1 AAJA2= Autorizaciones de Actos Jurídicos y Administrativos revisados 2 AAJAn= Autorizaciones de Actos Jurídicos y Administrativos n	1,589	327	604	185		Dirección General Jurídica
2023	3er Trimestre	1 Pachuca Honesta, Cercana y Moderna	Atención en Materia de Asesoría Legal	Otorgar asesorías jurídicas así como la emisión de documentos en el ejercicio de las facultades otorgadas, que den certeza jurídica y coadyuven en mejorar su calidad de vida	Actividad	Revisión de proyectos	Proyectos revisados	Mensual	Número de proyectos revisados	$NPR=PR1+PR2+...+PRn$ NPR = Número de proyectos revisados PR1= Proyectos revisados 1 PR2= Proyectos revisados 2 PRn= Proyectos revisados n	1,589	327	1618	495		Dirección General Jurídica
2023	3er Trimestre	1 Pachuca Honesta, Cercana y Moderna	Atención en Materia de Asesoría Legal	Otorgar asesorías jurídicas así como la emisión de documentos en el ejercicio de las facultades otorgadas, que den certeza jurídica y coadyuven en mejorar su calidad de vida	Actividad	Asistencia a sesiones y diligencias de la Comisión de Honor y Justicia.	Sesiones y Diligencias de la Comisión de Honor y Justicia	Mensual	Número de Sesiones y diligencias de la Comisión de Honor y Justicia realizadas	$NSDCH=SDCHJ1+SDCHJ2+...+SDCHJn$ NSDCH= Número de Sesiones y diligencias de la Comisión de Honor y Justicia realizadas SDCHJ1= Sesiones y Diligencias de la Comisión de Honor y Justicia 1 SDCHJ2= Sesiones y Diligencias de la Comisión de Honor y Justicia 2 SDCHJn= Sesiones y Diligencias de la Comisión de Honor y Justicia n	1,589	327	0	0		Dirección General Jurídica
2023	3er Trimestre	1 Pachuca Honesta, Cercana y Moderna	Atención en Materia de Asesoría Legal	Otorgar asesorías jurídicas así como la emisión de documentos en el ejercicio de las facultades otorgadas, que den certeza jurídica y coadyuven en mejorar su calidad de vida	Actividad	Impartición de plática para promover los derechos humanos y equidad de género	Pláticas impartidas	Mensual	Número de pláticas impartidas	$NPDIH=PPDEG1+PPDEG2+...+PPDEGn$ NPDIH= Número de pláticas impartidas PPDEG1= Pláticas impartidas para promover los derechos humanos y equidad de género en el periodo que se reporta 1 PPDEG2= Pláticas impartidas para promover los derechos humanos y equidad de género en el periodo que se reporta 2 PPDEGn= Pláticas impartidas para promover los derechos humanos y equidad de género n	1,589	327	0	0		Dirección General Jurídica
2023	3er Trimestre	1 Pachuca Honesta, Cercana y Moderna	Atención en Materia de Asesoría Legal	Otorgar asesorías jurídicas así como la emisión de documentos en el ejercicio de las facultades otorgadas, que den certeza jurídica y coadyuven en mejorar su calidad de vida	Actividad	Impartición de plática para promover los derechos de niñas, niños y adolescentes	Pláticas impartidas	Mensual	Número de pláticas impartidas	$NPIDNNA=PPDNN1+PPDNN2+...+PPDNNn$ NPIDNNA= Número de pláticas impartidas PPDNN1= Pláticas impartidas para promover los derechos de niñas, niños y adolescentes en el periodo que se reporta 1 PPDNN2= Pláticas impartidas para promover los derechos de niñas, niños y adolescentes en el periodo que se reporta 2 PPDNNn= Pláticas impartidas para promover los derechos de niñas, niños y adolescentes n	1,589	327	0	0		Dirección General Jurídica
2023	3er Trimestre	1 Pachuca Honesta, Cercana y Moderna	Atención en Materia de Asesoría Legal	Otorgar asesorías jurídicas así como la emisión de documentos en el ejercicio de las facultades otorgadas, que den certeza jurídica y coadyuven en mejorar su calidad de vida	Actividad	Generación de actas informativas a los ciudadanos	Actas informativas Generadas	Mensual	Número de actas informativas generadas	$NAI=AI1+AI2+...+AI n$ NAI= Número de actas informativas generadas AI1= Actas Informativas generadas 1 AI2= Actas Informativas generadas 2 AI n= Actas Informativas generadas n	1194	240	610	254		Dirección General Jurídica
2023	3er Trimestre	1 Pachuca Honesta, Cercana y Moderna	Atención en Materia de Asesoría Legal	Otorgar asesorías jurídicas así como la emisión de documentos en el ejercicio de las facultades otorgadas, que den certeza jurídica y coadyuven en mejorar su calidad de vida	Actividad	Elaboración de oficios de referencia para las dependencias.	Oficios de referencia Elaborados	Mensual	Número de oficios de referencia elaborados	$NOR=OR1+OR2+...+ORn$ NOR= Número de oficios de referencia elaborados OR1= Oficios de Referencia 1 OR2= Oficios de Referencia 2 ORn= Oficios de Referencia n	1194	240	4	2		Dirección General Jurídica
2023	3er Trimestre	1 Pachuca Honesta, Cercana y Moderna	Atención en Materia de Asesoría Legal	Otorgar asesorías jurídicas así como la emisión de documentos en el ejercicio de las facultades otorgadas, que den certeza jurídica y coadyuven en mejorar su calidad de vida	Actividad	Elaboración de constancias de conciliación a los ciudadanos	Constancias de conciliación elaboradas	Mensual	Número de constancias de conciliación elaboradas	$NCC=CC1+CC2+...+CCn$ NCC= Número de constancias de conciliación elaboradas CC1= Constancias de Conciliación 1 CC2= Constancias de Conciliación 2 CCn= Constancias de Conciliación n	1194	240	17	7		Dirección General Jurídica
2023	3er Trimestre	1 Pachuca Honesta, Cercana y Moderna	Atención en Materia de Asesoría Legal	Otorgar asesorías jurídicas así como la emisión de documentos en el ejercicio de las facultades otorgadas, que den certeza jurídica y coadyuven en mejorar su calidad de vida	Actividad	Elaboración de órdenes de protección a las mujeres	Órdenes de protección elaboradas	Mensual	Número de órdenes de protección elaboradas	$NOPM=OPM1+OPM2+...+OPMn$ NOPM= Número de órdenes de protección elaboradas OPM1= Órdenes de Protección a las Mujeres 1 OPM2= Órdenes de Protección a las Mujeres 2 OPMn= Órdenes de Protección a las Mujeres n	1194	240	6	3		Dirección General Jurídica
2023	3er Trimestre	1 Pachuca Honesta, Cercana y Moderna	Atención en Materia de Asesoría Legal	Otorgar asesorías jurídicas así como la emisión de documentos en el ejercicio de las facultades otorgadas, que den certeza jurídica y coadyuven en mejorar su calidad de vida	Actividad	Asesoramiento otorgado a los ciudadanos.	Asesorías brindadas	Mensual	Número de asesorías brindadas	$NA=AI1+AI2+...+AI n$ NA= Asesorías brindadas a los ciudadanos AI1= Asesorías brindadas a los ciudadanos 1 AI2= Asesorías brindadas a los ciudadanos 2 AI n= Asesorías brindadas a los ciudadanos n	1194	240	1217	507		Dirección General Jurídica
2023	3er Trimestre	1 Pachuca Honesta, Cercana y Moderna	Atención de Asuntos de lo Contencioso	Dar atención a las demandas que se presenten en contra del Municipio de Pachuca, así como interponer aquellas que sean necesarias para salvaguardar los bienes e intereses del Municipio, por medio de procedimientos y prácticas adecuadas a cada situación	Fin	Brindar asesoría jurídica eficaz, eficiente y oportuna a las diferentes dependencias de la administración pública municipal, a través de un marco de defensa de los intereses del municipio y de respeto a los derechos de los ciudadanos	Resoluciones positivas	Anual	Índice de resoluciones positivas en asuntos de defensa de interés del municipio	$IRP=PRP/TAD*100$ IRP=Índice de Resoluciones Positivas PRP= Número de resoluciones positivas TAD= Total de asuntos de defensa	0	0	0	100		Dirección de lo Contencioso
2023	3er Trimestre	1 Pachuca Honesta, Cercana y Moderna	Atención de Asuntos de lo Contencioso	Dar atención a las demandas que se presenten en contra del Municipio de Pachuca, así como interponer aquellas que sean necesarias para salvaguardar los bienes e intereses del Municipio, por medio de procedimientos y prácticas adecuadas a cada situación	Propósito	Defender los intereses y derechos de las diferentes dependencias de la administración pública municipal	Juicios Atendidos Oportunamente	Anual	Tasa de juicios atendidos oportunamente	$TJAO=(NJAOT/JA)*100$ TJAO= Tasa de Juicios Atendidos Oportunamente NJAOT= Número de juicios atendidos oportunamente JA= Total de juicios atendidos	0	0	0	100		Dirección de lo Contencioso
2023	3er Trimestre	1 Pachuca Honesta, Cercana y Moderna	Atención de Asuntos de lo Contencioso	Dar atención a las demandas que se presenten en contra del Municipio de Pachuca, así como interponer aquellas que sean necesarias para salvaguardar los bienes e intereses del Municipio, por medio de procedimientos y prácticas adecuadas a cada situación	Componente	Acciones de defensa de los intereses y derechos del municipio y del H. Ayuntamiento otorgados.	Seguimiento oportuno	Trimestral	Porcentaje de seguimiento oportuno a los juicios	$PSOJ=(NSOJ/RNSOJ)*100$ PSOJ= Porcentaje de Seguimiento Oportuno a los Juicios Realizados NSOJ= Número de Seguimiento Oportuno a los Juicios Realizados RNSOJ= Número Seguimiento Oportuno a los Juicios Programados	4,587	500	870	174		Dirección de lo Contencioso
2023	3er Trimestre	1 Pachuca Honesta, Cercana y Moderna	Atención de Asuntos de lo Contencioso	Dar atención a las demandas que se presenten en contra del Municipio de Pachuca, así como interponer aquellas que sean necesarias para salvaguardar los bienes e intereses del Municipio, por medio de procedimientos y prácticas adecuadas a cada situación	Componente	Asesorías jurídicas otorgadas.	Asesoría	Trimestral	Porcentaje de asesorías otorgadas	$PAJO=(NAJO/NAJ)*100$ PAJO= Porcentaje de Asesorías Jurídicas Otorgadas NAJO= Número de Asesorías Jurídicas Otorgadas NAJ= Número de Asesorías Jurídicas Programadas	1,533	250	288	107		Dirección de lo Contencioso
2023	3er Trimestre	1 Pachuca Honesta, Cercana y Moderna	Atención de Asuntos de lo Contencioso	Dar atención a las demandas que se presenten en contra del Municipio de Pachuca, así como interponer aquellas que sean necesarias para salvaguardar los bienes e intereses del Municipio, por medio de procedimientos y prácticas adecuadas a cada situación	Actividad	Elaboración de proyectos de contestación y seguimiento a quejas de derechos humanos	Proyectos de contestación y seguimiento a quejas de derechos humanos	Mensual	Número elaboración de proyectos de contestación y seguimiento a quejas de derechos humanos	$NPSCDH=(PCSDH1+PCSDH2+...+PCSDHn)$ NPSCDH= Número elaboración de proyectos de contestación y seguimiento a quejas de derechos humanos PCSDH1= Proyectos de Contestación y Seguimiento a Quejas de Derechos Humanos 1 PCSDH2= Proyectos de Contestación y Seguimiento a Quejas de Derechos Humanos 2 PCSDHn= Proyectos de Contestación y Seguimiento a Quejas de Derechos Humanos n	573	63	1	2		Dirección de lo Contencioso
2023	3er Trimestre	1 Pachuca Honesta, Cercana y Moderna	Atención de Asuntos de lo Contencioso	Dar atención a las demandas que se presenten en contra del Municipio de Pachuca, así como interponer aquellas que sean necesarias para salvaguardar los bienes e intereses del Municipio, por medio de procedimientos y prácticas adecuadas a cada situación	Actividad	Elaboración de proyectos de alegatos	Proyectos de alegatos atendidos	Mensual	Número de proyectos de alegatos atendidos	$NPA=PA1+PA2+...+PAn$ NPA= Número de proyectos de alegatos atendidos PA1= Proyectos de Alegatos atendidos 1 PA2= Proyectos de Alegatos atendidos 2 PAn= Proyectos de Alegatos atendidos n	573	63	1	2		Dirección de lo Contencioso





















Indicadores 3° trimestre 2023


Ejercicio	Periodo	Eje del PMD	Nombre del Programa derivado del Plan Municipal de Desarrollo	Objetivo de Programa	Nivel del indicador	Definición del indicador	Unidad de medida	Frecuencia de medición	Indicador	Método de cálculo	Línea base	Metas programadas	Avance de metas	% de avance		Área responsable de la información
2023	3er Trimestre	1 Pachuca Honesta, Cercana y Moderna	Atención de Asuntos de lo Contencioso	Dar atención a las demandas que se presenten en contra del Municipio de Pachuca, así como interponer aquellas que sean necesarias para salvaguardar los bienes e intereses del Municipio, por medio de procedimientos y prácticas adecuadas a cada situación	Actividad	Elaboración de Proyectos de demandas y contestaciones	Proyectos de contestación a demandas	Mensual	Número de elaboración de proyectos de contestación y demandas	$NPCD = PCD1 + PCD2 + \dots + PCDn$ NPCD= Número de elaboración de proyectos de contestación y demandas PCD1= Proyectos de Contestación y Demandas 1 PCD2= Proyectos de Contestación y Demandas 2 PCDn= Proyectos de Contestación y Demandas n	573	63	136	216		Dirección de lo Contencioso
2023	3er Trimestre	1 Pachuca Honesta, Cercana y Moderna	Atención de Asuntos de lo Contencioso	Dar atención a las demandas que se presenten en contra del Municipio de Pachuca, así como interponer aquellas que sean necesarias para salvaguardar los bienes e intereses del Municipio, por medio de procedimientos y prácticas adecuadas a cada situación	Actividad	Desahogo de diligencias en juicios y recursos	Diligencias atendidas	Mensual	Número de desahogo de diligencias atendidas	$NDDA = DDA1 + DDA2 + \dots + DDA n$ NDDA= Número de desahogo de diligencias atendidas DDA1= Desahogos de Diligencias Atendidas1 DDA2= Desahogos de Diligencias Atendidas2 DDAn= Desahogos de Diligencias Atendidas n	573	63	29	46		Dirección de lo Contencioso
2023	3er Trimestre	1 Pachuca Honesta, Cercana y Moderna	Atención de Asuntos de lo Contencioso	Dar atención a las demandas que se presenten en contra del Municipio de Pachuca, así como interponer aquellas que sean necesarias para salvaguardar los bienes e intereses del Municipio, por medio de procedimientos y prácticas adecuadas a cada situación	Actividad	Elaboración de proyectos de informes previos y justificados	Proyectos de informes previos y justificados	Mensual	Número de proyectos de informes previos y justificados	$NPIP = PIP1 + PIP2 + \dots + PIP n$ NPIP= Número de proyectos de informes previos y justificados PIP1= Proyectos de Informes Previos y Justificados 1 PIP2= Proyectos de Informes Previos y Justificados 2 PIPn= Proyectos de Informes Previos y Justificados n	573	63	9	14		Dirección de lo Contencioso
2023	3er Trimestre	1 Pachuca Honesta, Cercana y Moderna	Atención de Asuntos de lo Contencioso	Dar atención a las demandas que se presenten en contra del Municipio de Pachuca, así como interponer aquellas que sean necesarias para salvaguardar los bienes e intereses del Municipio, por medio de procedimientos y prácticas adecuadas a cada situación	Actividad	Seguimiento administrativo a oficios, requerimientos, contestaciones, etc	Seguimientos Administrativos	Mensual	Número de seguimientos	$NS = S1 + S2 + \dots + Sn$ NS= Número de seguimientos S1= Seguimientos 1 S2= Seguimientos 2 Sn= Seguimientos n	573	63	604	1102		Dirección de lo Contencioso
2023	3er Trimestre	1 Pachuca Honesta, Cercana y Moderna	Atención de Asuntos de lo Contencioso	Dar atención a las demandas que se presenten en contra del Municipio de Pachuca, así como interponer aquellas que sean necesarias para salvaguardar los bienes e intereses del Municipio, por medio de procedimientos y prácticas adecuadas a cada situación	Actividad	Impartición de plática para promover los derechos humanos y equidad de género	Pláticas impartidas	Mensual	Número de pláticas impartidas	$NPPDHEG = PPDHEG1 + PPDHEG2 + \dots + PPDHEG n$ NPPDHEG= Número de pláticas impartidas PPDHEG1= Pláticas para promover los Derechos Humanos y Equidad de Género impartidas en el periodo que se reporta 1 PPDHEG2= Pláticas para promover los Derechos Humanos y Equidad de Género impartidas en el periodo que se reporta 2 PPDHEGn= Pláticas para promover los Derechos Humanos y Equidad de Género impartidas en el periodo que se reporta n	573	63	0	0		Dirección de lo Contencioso
2023	3er Trimestre	1 Pachuca Honesta, Cercana y Moderna	Atención de Asuntos de lo Contencioso	Dar atención a las demandas que se presenten en contra del Municipio de Pachuca, así como interponer aquellas que sean necesarias para salvaguardar los bienes e intereses del Municipio, por medio de procedimientos y prácticas adecuadas a cada situación	Actividad	Impartición de plática para promover los derechos de niñas, niños y adolescentes	Pláticas impartidas	Mensual	Número de pláticas impartidas	$NPPDNN = PPDNN1 + PPDNN2 + \dots + PPDNN n$ NPPDNN= Número de pláticas impartidas PPDNN1= Pláticas para Promover los Derechos de Niños, Niñas y Adolescentes 1 PPDNN2= Pláticas para Promover los Derechos de Niños, Niñas y Adolescentes 2 PPDNNn= Pláticas para Promover los Derechos de Niños, Niñas y Adolescentes n	573	63	0	0		Dirección de lo Contencioso
2023	3er Trimestre	1 Pachuca Honesta, Cercana y Moderna	Atención de Asuntos de lo Contencioso	Dar atención a las demandas que se presenten en contra del Municipio de Pachuca, así como interponer aquellas que sean necesarias para salvaguardar los bienes e intereses del Municipio, por medio de procedimientos y prácticas adecuadas a cada situación	Actividad	Revisión de contratos y convenios	Contratos y convenios revisados	Mensual	Número de contratos y convenios revisados	$NCCR = CR1 + CR2 + \dots + CR n$ NCCR= Número de contratos y convenios revisados CR1= Contratos y Convenios revisados 1 CR2= Contratos y Convenios revisados 2 CCRn= Contratos y Convenios revisados n	767	125	43	34		Dirección de lo Contencioso
2023	3er Trimestre	1 Pachuca Honesta, Cercana y Moderna	Atención de Asuntos de lo Contencioso	Dar atención a las demandas que se presenten en contra del Municipio de Pachuca, así como interponer aquellas que sean necesarias para salvaguardar los bienes e intereses del Municipio, por medio de procedimientos y prácticas adecuadas a cada situación	Actividad	Aseesoramiento jurídico a ciudadanos, dependencias y al H. Ayuntamiento	Aseoramientos Jurídicos	Mensual	Número de asesoramientos	$NA = A1 + A2 + \dots + An$ NA= Número de asesoramientos A1= Asesoramientos 1 A2= Asesoramientos 2 An= Asesoramientos n	767	125	225	180		Dirección de lo Contencioso
2023	3er Trimestre	1 Pachuca Honesta, Cercana y Moderna	Inscripción y Expedición de los Actos Jurídicos del Registro del estado Familiar	Incrementar la calidad y eficiencia en los trámites y servicios que en materia de inscripción se efectúan en relación a los actos del Estado Civil de las personas, brindando certeza jurídica	Fin	Contribuir a eficientar los procesos, trámites y servicios mediante la incorporación de políticas en el uso de tecnologías de la información y comunicación	Políticas Instrumentadas	Anual	Índice de políticas instrumentadas	$IP = NI / TP * 100$ IP= Índice de Políticas Instrumentadas NI= Número de políticas instrumentadas TP= Total de políticas planificadas	0	0	0	100		Oficialía del Registro del Estado Familiar
2023	3er Trimestre	1 Pachuca Honesta, Cercana y Moderna	Inscripción y Expedición de los Actos Jurídicos del Registro del estado Familiar	Incrementar la calidad y eficiencia en los trámites y servicios que en materia de inscripción se efectúan en relación a los actos del Estado Civil de las personas, brindando certeza jurídica	Propósito	La población pachuqueña recibe eficientes servicios de inscripción y expedición de sus actos jurídicos	Servicios de inscripción y expedición solicitados	Anual	Tasa de eficiencia en los servicios de inscripción y expedición	$TE = (NSIEC / TS) * 100$ TE= Tasa de Eficiencia NSIEC= Número de servicios de inscripción y expedición completados en tiempo y forma TS= Total de servicios solicitados	0	0	0	100		Oficialía del Registro del Estado Familiar
2023	3er Trimestre	1 Pachuca Honesta, Cercana y Moderna	Inscripción y Expedición de los Actos Jurídicos del Registro del estado Familiar	Incrementar la calidad y eficiencia en los trámites y servicios que en materia de inscripción se efectúan en relación a los actos del Estado Civil de las personas, brindando certeza jurídica	Componente	Servicios de inscripción de actos jurídicos otorgados.	Inscripciones realizadas	Trimestral	Porcentaje de inscripciones realizadas	$PIR = (NIR / NIP) * 100$ PIR= Porcentaje de Inscripciones Realizadas NIR= Número de Inscripciones Realizadas NIP= Número de Inscripciones Programadas	7,596	1,710	1,906	111		Oficialía del Registro del Estado Familiar
2023	3er Trimestre	1 Pachuca Honesta, Cercana y Moderna	Inscripción y Expedición de los Actos Jurídicos del Registro del estado Familiar	Incrementar la calidad y eficiencia en los trámites y servicios que en materia de inscripción se efectúan en relación a los actos del Estado Civil de las personas, brindando certeza jurídica	Componente	Servicios de expedición de actos jurídicos proporcionados	Expediciones realizadas	Trimestral	Porcentaje de expediciones realizadas	$PER = (NER / NEP) * 100$ PER= Porcentaje de Expediciones Realizadas NER= Número de Expediciones Realizadas NEP= Número de Expediciones Programadas	39149	9,000	11,821	131		Oficialía del Registro del Estado Familiar
2023	3er Trimestre	1 Pachuca Honesta, Cercana y Moderna	Inscripción y Expedición de los Actos Jurídicos del Registro del estado Familiar	Incrementar la calidad y eficiencia en los trámites y servicios que en materia de inscripción se efectúan en relación a los actos del Estado Civil de las personas, brindando certeza jurídica	Componente	Servicios de Expedición de actos jurídicos proporcionados.	Servicios de Campañas realizadas	Trimestral	Porcentaje de servicios en campañas realizadas	$PSCR = (NSCR / NSCP) * 100$ PSCR= Porcentaje de Servicios de Campañas Realizadas NSCR= Número de Servicios de Campañas Realizadas NSCP= Número de Servicios de Campañas Programadas	0	0	0	100		Oficialía del Registro del Estado Familiar
2023	3er Trimestre	1 Pachuca Honesta, Cercana y Moderna	Inscripción y Expedición de los Actos Jurídicos del Registro del estado Familiar	Incrementar la calidad y eficiencia en los trámites y servicios que en materia de inscripción se efectúan en relación a los actos del Estado Civil de las personas, brindando certeza jurídica	Actividad	Atención de inscripción de nacimientos	Inscripciones de nacimientos realizados	Mensual	Número de inscripción de nacimientos realizados	$NINR = INR1 + INR2 + \dots + INR n$ NINR= Número de inscripción de Nacimientos Realizados en el periodo que se reporta INR1= Inscripción de Nacimientos Realizados1 INR2= Inscripción de Nacimientos Realizados2 INRn= Inscripción de Nacimientos Realizadosn	1,266	285	8	3		Oficialía del Registro del Estado Familiar
2023	3er Trimestre	1 Pachuca Honesta, Cercana y Moderna	Inscripción y Expedición de los Actos Jurídicos del Registro del estado Familiar	Incrementar la calidad y eficiencia en los trámites y servicios que en materia de inscripción se efectúan en relación a los actos del Estado Civil de las personas, brindando certeza jurídica	Actividad	Atención de inscripción de reconocimientos	Inscripciones de reconocimientos realizados	Mensual	Número de inscripción de reconocimientos realizados	$NIRR = IRR1 + IRR2 + \dots + IRR n$ NIRR= Número de inscripción de Reconocimientos Realizados en el periodo que se reporta IRR1= Inscripción de Reconocimientos Realizados1 IRR2= Inscripción de Reconocimientos Realizados2 IRRn= Inscripción de Reconocimientos Realizadosn	1,266	285	28	10		Oficialía del Registro del Estado Familiar
2023	3er Trimestre	1 Pachuca Honesta, Cercana y Moderna	Inscripción y Expedición de los Actos Jurídicos del Registro del estado Familiar	Incrementar la calidad y eficiencia en los trámites y servicios que en materia de inscripción se efectúan en relación a los actos del Estado Civil de las personas, brindando certeza jurídica	Actividad	Atención de inscripción de matrimonios	Inscripciones de matrimonios realizados	Mensual	Número de inscripción de matrimonios realizados	$NIMR = IMR1 + IMR2 + \dots + IMR n$ NIMR= Número de inscripción de Matrimonios Realizados en el periodo que se reporta IMR1= Inscripción de Matrimonios Realizados1 IMR2= Inscripción de Matrimonios Realizados2 IMRn= Inscripción de Matrimonios Realizados n	1,266	285	78	27		Oficialía del Registro del Estado Familiar
2023	3er Trimestre	1 Pachuca Honesta, Cercana y Moderna	Inscripción y Expedición de los Actos Jurídicos del Registro del estado Familiar	Incrementar la calidad y eficiencia en los trámites y servicios que en materia de inscripción se efectúan en relación a los actos del Estado Civil de las personas, brindando certeza jurídica	Actividad	Atención de inscripción de sentencias	Inscripciones de sentencias realizadas	Mensual	Número de inscripción de sentencias realizadas	$NISR = ISR1 + ISR2 + \dots + ISR n$ NISR= Número de inscripción de Sentencias Realizadas en el periodo que se reporta ISR1= Inscripción de Sentencias Realizadas1 ISR2= Inscripción de Sentencias Realizadas2 ISRn= Inscripción de Sentencias Realizadasn	1,266	285	130	46		Oficialía del Registro del Estado Familiar

Indicadores 3° trimestre 2023


Ejercicio	Periodo	Eje del PMD	Nombre del Programa derivado del Plan Municipal de Desarrollo	Objetivo de Programa	Nivel del indicador	Definición del indicador	Unidad de medida	Frecuencia de medición	Indicador	Método de cálculo	Línea base	Metas programadas	Avance de metas	% de avance		Área responsable de la información
2023	3er Trimestre	1 Pachuca Honesta, Cercana y Moderna	Inscripción y Expedición de los Actos Jurídicos del Registro del estado Familiar	Incrementar la calidad y eficiencia en los trámites y servicios que en materia de inscripción se efectúan en relación a los actos del Estado Civil de las personas, brindando certeza jurídica	Actividad	Atención de inscripción de defunciones	Inscripciones de defunciones realizadas	Mensual	Número de inscripción de defunciones realizadas	$NIDR = IDR1 + IDR2 + \dots + IDRn$ NIDR=Número de Inscripción de Defunciones Realizadas en el periodo que se reporta IDR1=Inscripción de Defunciones Realizadas1 IDR2=Inscripción de Defunciones Realizadas2 IDRn=Inscripción de Defunciones Realizadasn	1,266	285	1135	398		Oficialía del Registro del Estado Familiar
2023	3er Trimestre	1 Pachuca Honesta, Cercana y Moderna	Inscripción y Expedición de los Actos Jurídicos del Registro del estado Familiar	Incrementar la calidad y eficiencia en los trámites y servicios que en materia de inscripción se efectúan en relación a los actos del Estado Civil de las personas, brindando certeza jurídica	Actividad	Mantener activo el derecho de identidad, promoviendo que las niñas y niños cuenten con actas de nacimiento en tiempo y forma	Promociones realizadas	Mensual	Número de promociones realizadas	$NPR = PR1 + PR2 + \dots + PRn$ NPR=Número de Promociones Realizadas en el periodo que se reporta PR1=Promociones Realizadas1 PR2=Promociones Realizadas2 PRn=Promociones Realizadasn	1,266	285	527	185		Oficialía del Registro del Estado Familiar
2023	3er Trimestre	1 Pachuca Honesta, Cercana y Moderna	Inscripción y Expedición de los Actos Jurídicos del Registro del estado Familiar	Incrementar la calidad y eficiencia en los trámites y servicios que en materia de inscripción se efectúan en relación a los actos del Estado Civil de las personas, brindando certeza jurídica	Actividad	Atención de expedición de certificación de actos jurídicos	Expediciones de certificaciones realizadas	Mensual	Número de expedición de certificaciones realizadas	$NECR = ECR1 + ECR2 + \dots + ECRn$ NECR= Número de Expedición de Certificaciones Realizadas en el periodo que se reporta ECR1=Expedición de Certificaciones Realizadas1 ECR2=Expedición de Certificaciones Realizadas2 ECRn=Expedición de Certificaciones Realizadasn	19574.5	4500	11657	259		Oficialía del Registro del Estado Familiar
2023	3er Trimestre	1 Pachuca Honesta, Cercana y Moderna	Inscripción y Expedición de los Actos Jurídicos del Registro del estado Familiar	Incrementar la calidad y eficiencia en los trámites y servicios que en materia de inscripción se efectúan en relación a los actos del Estado Civil de las personas, brindando certeza jurídica	Actividad	Atención de expedición de búsquedas de actos jurídicos	Expediciones de búsquedas realizadas	Mensual	Número de expedición de búsquedas realizadas	$NEBR = EBR1 + EBR2 + \dots + EBRn$ NEBR= Número de Expedición de Búsquedas Realizadas en el periodo que se reporta EBR1=Expedición de Búsquedas Realizadas1 EBR2=Expedición de Búsquedas Realizadas2 EBRn=Expedición de Búsquedas Realizadasn	9787.25	4500	164	4		Oficialía del Registro del Estado Familiar
2023	3er Trimestre	1 Pachuca Honesta, Cercana y Moderna	Inscripción y Expedición de los Actos Jurídicos del Registro del estado Familiar	Incrementar la calidad y eficiencia en los trámites y servicios que en materia de inscripción se efectúan en relación a los actos del Estado Civil de las personas, brindando certeza jurídica	Actividad	Atención de inscripción de matrimonios en las campañas gratuitas	Servicios de matrimonios en campañas realizadas	Mensual	Número de servicios de matrimonios en campañas realizadas	$NSDMCR = SDCMR1 + SDCMR2 + \dots + SDCMRn$ NSDMCR= Número de Matrimonios en Campañas Realizadas en el periodo que se reporta SDCMR=Servicios de matrimonios en campañas realizadas1 SDCMR2=servicios de matrimonios en campañas realizadas2 SDCMCR=servicios de matrimonios en campañas realizadasn	0	0	0	100		Oficialía del Registro del Estado Familiar
2023	3er Trimestre	1 Pachuca Honesta, Cercana y Moderna	Fortalecimiento de la Gobernabilidad y el Tejido Social del Municipio	Mayor acercamiento a los diversos sectores de la sociedad civil y capacitación constante a los delegados municipales, referente a sus atribuciones como órgano de promoción y gestión social de la autoridad municipal, para realizar labores de vigilancia respecto a los asuntos de orden público, para prestar servicios de interés social a los vecinos en representación de la autoridad municipal y para realizar gestiones en beneficio comunitario a los habitantes de su jurisdicción	Fin	Contribuir a fortalecer los canales de comunicación entre el gobierno y la ciudadanía mediante ejercicios coordinados de participación democrática en los asuntos de interés público	Canales de Comunicación Generados	Anual	Índice de canales de comunicación generados	$ICCG = (NCCG / TCCO) * 100$ ICCG=Índice de canales de comunicación generados NCCG=Número de canales de comunicación generados TCCO= Total de canales de comunicación objetivo	0	0	0	100		Dirección de Desarrollo Político
2023	3er Trimestre	1 Pachuca Honesta, Cercana y Moderna	Fortalecimiento de la Gobernabilidad y el Tejido Social del Municipio	Mayor acercamiento a los diversos sectores de la sociedad civil y capacitación constante a los delegados municipales, referente a sus atribuciones como órgano de promoción y gestión social de la autoridad municipal, para realizar labores de vigilancia respecto a los asuntos de orden público, para prestar servicios de interés social a los vecinos en representación de la autoridad municipal y para realizar gestiones en beneficio comunitario a los habitantes de su jurisdicción	Propósito	Todos los sectores de la sociedad civil conocen de los mecanismos de gestión para su incorporación en los diversos programas y actividades relacionadas con los de servicios, obras y programas municipales	Acciones realizadas	Anual	Tasa de acciones realizadas	$TAR = (NAR / TAP) * 100$ TAR=Tasa de acciones realizadas NAR=Número de acciones realizadas TAP= Total de acciones planificadas	0	0	0	100		Dirección de Desarrollo Político
2023	3er Trimestre	1 Pachuca Honesta, Cercana y Moderna	Fortalecimiento de la Gobernabilidad y el Tejido Social del Municipio	Mayor acercamiento a los diversos sectores de la sociedad civil y capacitación constante a los delegados municipales, referente a sus atribuciones como órgano de promoción y gestión social de la autoridad municipal, para realizar labores de vigilancia respecto a los asuntos de orden público, para prestar servicios de interés social a los vecinos en representación de la autoridad municipal y para realizar gestiones en beneficio comunitario a los habitantes de su jurisdicción	Componente	Asesorías proporcionadas	Asesorías proporcionadas	Trimestral	Porcentaje de asesorías proporcionadas	$PAP = (NAP / NAP1) * 100$ PAP=Porcentaje de Asesorías Proporcionadas. NAP= Número de Asesorías Proporcionadas. NAP1= Número de Asesorías Programadas.	886	240	229	95		Dirección de Desarrollo Político
2023	3er Trimestre	1 Pachuca Honesta, Cercana y Moderna	Fortalecimiento de la Gobernabilidad y el Tejido Social del Municipio	Mayor acercamiento a los diversos sectores de la sociedad civil y capacitación constante a los delegados municipales, referente a sus atribuciones como órgano de promoción y gestión social de la autoridad municipal, para realizar labores de vigilancia respecto a los asuntos de orden público, para prestar servicios de interés social a los vecinos en representación de la autoridad municipal y para realizar gestiones en beneficio comunitario a los habitantes de su jurisdicción	Componente	Recorridos efectuados	Recorridos efectuados	Trimestral	Porcentaje de recorridos efectuados	$PRE = (NRE / NRP) * 100$ PRE=Porcentaje de Recorridos Efectuados. NRE= Número de Recorridos Efectuados. NRP= Número de Recorridos Programados.	115	38	44	122		Dirección de Desarrollo Político
2023	3er Trimestre	1 Pachuca Honesta, Cercana y Moderna	Fortalecimiento de la Gobernabilidad y el Tejido Social del Municipio	Mayor acercamiento a los diversos sectores de la sociedad civil y capacitación constante a los delegados municipales, referente a sus atribuciones como órgano de promoción y gestión social de la autoridad municipal, para realizar labores de vigilancia respecto a los asuntos de orden público, para prestar servicios de interés social a los vecinos en representación de la autoridad municipal y para realizar gestiones en beneficio comunitario a los habitantes de su jurisdicción	Componente	Registro y actualización de las organizaciones existentes en el Municipio	Registro y actualización de las organizaciones existentes en el Municipio	Trimestral	Porcentaje de actualización de las organizaciones existentes	$PAOE = (NAOE / NAOP) * 100$ PAOE=Porcentaje de Actualización de las Organizaciones Existentes. NAOE= Número de Actualización de las Organizaciones Existentes. NAOP= Número Actualización de las Organizaciones Programadas.	12	3	3	100		Dirección de Desarrollo Político
2023	3er Trimestre	1 Pachuca Honesta, Cercana y Moderna	Fortalecimiento de la Gobernabilidad y el Tejido Social del Municipio	Mayor acercamiento a los diversos sectores de la sociedad civil y capacitación constante a los delegados municipales, referente a sus atribuciones como órgano de promoción y gestión social de la autoridad municipal, para realizar labores de vigilancia respecto a los asuntos de orden público, para prestar servicios de interés social a los vecinos en representación de la autoridad municipal y para realizar gestiones en beneficio comunitario a los habitantes de su jurisdicción	Componente	Mesas de distensión interinstitucionales realizadas	Mesas de distensión interinstitucionales realizadas	Trimestral	Porcentaje de mesas de distensión interinstitucionales realizadas	$PMDIR = (MMDIR / MMDP) * 100$ PMDIR=Porcentaje de Mesas de Distensión Interinstitucionales Realizadas. MMDIR= Número de Mesas de Distensión Interinstitucionales Realizadas. MMDP= Número de Mesas de Distensión Interinstitucionales Programadas.	47	9	28	311		Dirección de Desarrollo Político
2023	3er Trimestre	1 Pachuca Honesta, Cercana y Moderna	Fortalecimiento de la Gobernabilidad y el Tejido Social del Municipio	Mayor acercamiento a los diversos sectores de la sociedad civil y capacitación constante a los delegados municipales, referente a sus atribuciones como órgano de promoción y gestión social de la autoridad municipal, para realizar labores de vigilancia respecto a los asuntos de orden público, para prestar servicios de interés social a los vecinos en representación de la autoridad municipal y para realizar gestiones en beneficio comunitario a los habitantes de su jurisdicción	Componente	Permisos de eventos en espacios públicos otorgados	Permisos de eventos en espacios públicos otorgados	Trimestral	Porcentaje de permisos para eventos en espacios públicos otorgados	$PPEPO = (NPEPO / NPEPP) * 100$ PPEPO=Porcentaje de permisos para eventos en espacios públicos otorgados. NPEPO= Número de permisos para eventos en espacios públicos otorgados. NPEPP= Número de permisos para eventos en espacios públicos programados.	389	60	36	60		Dirección de Desarrollo Político
2023	3er Trimestre	1 Pachuca Honesta, Cercana y Moderna	Fortalecimiento de la Gobernabilidad y el Tejido Social del Municipio	Mayor acercamiento a los diversos sectores de la sociedad civil y capacitación constante a los delegados municipales, referente a sus atribuciones como órgano de promoción y gestión social de la autoridad municipal, para realizar labores de vigilancia respecto a los asuntos de orden público, para prestar servicios de interés social a los vecinos en representación de la autoridad municipal y para realizar gestiones en beneficio comunitario a los habitantes de su jurisdicción	Actividad	Atención y seguimiento a las solicitudes de gestión de la ciudadanía	Gestiones Realizadas	Mensual	Número de gestiones atendidas	$NGR = GR1 + GR2 + \dots + GRn$ NGR=Número de Gestiones atendidas en el periodo que se reporta GR1=Gestiones realizadas1 GR2=Gestiones realizadas2 GRn=Gestiones realizadasn	886	240	229	95		Dirección de Desarrollo Político
2023	3er Trimestre	1 Pachuca Honesta, Cercana y Moderna	Fortalecimiento de la Gobernabilidad y el Tejido Social del Municipio	Mayor acercamiento a los diversos sectores de la sociedad civil y capacitación constante a los delegados municipales, referente a sus atribuciones como órgano de promoción y gestión social de la autoridad municipal, para realizar labores de vigilancia respecto a los asuntos de orden público, para prestar servicios de interés social a los vecinos en representación de la autoridad municipal y para realizar gestiones en beneficio comunitario a los habitantes de su jurisdicción	Actividad	Atención a las problemáticas sociales en los barrios, colonias, comunidades y/o fraccionamientos	Problemáticas atendidas	Mensual	Número de problemáticas atendidas	$NPA = PA1 + PA2 + \dots + PAn$ NPA=Número de las Problemáticas atendidas en el periodo que se reporta PA1=Problemáticas atendidas1 PA2=Problemáticas atendidas2 PAn=Problemáticas atendidasn	115	36	44	122		Dirección de Desarrollo Político

Ejercicio	Periodo	Eje del PMD	Nombre del Programa derivado del Plan Municipal de Desarrollo	Objetivo de Programa	Nivel del indicador	Definición del indicador	Unidad de medida	Frecuencia de medición	Indicador	Método de cálculo	Línea base	Metas programadas	Avance de metas	% de avance		Área responsable de la información
2023	3er Trimestre	1 Pachuca Honesta, Cercana y Moderna	Fortalecimiento de la Gobernabilidad y el Tejido Social del Municipio	Mayor acercamiento a los diversos sectores de la sociedad civil y capacitación constante a los delegados municipales, referente a sus atribuciones como órgano de promoción y gestión social de la autoridad municipal, para realizar labores de vigilancia respecto a los asuntos de orden público, para prestar servicios de interés social a los vecinos en representación de la autoridad municipal y para realizar gestiones en beneficio comunitario a los hablantes de su jurisdicción	Actividad	Registro y actualización de las organizaciones existentes en el Municipio	Actualizaciones de Organizaciones	Mensual	Número de actualización de las organizaciones existentes en el municipio	NAOM=ACM1+ACM2+...AOMn NAOM=Suma de las Actualizaciones de las Organizaciones existentes en el Municipio realizadas en el periodo que se reporta ACM1=Actualizaciones de las Organizaciones existentes en el Municipio 1 ACM2=Actualizaciones de las Organizaciones existentes en el Municipio 2 AOMn=Actualizaciones de las Organizaciones existentes en el Municipio N	12	3	3	100		Dirección de Desarrollo Político
2023	3er Trimestre	1 Pachuca Honesta, Cercana y Moderna	Fortalecimiento de la Gobernabilidad y el Tejido Social del Municipio	Mayor acercamiento a los diversos sectores de la sociedad civil y capacitación constante a los delegados municipales, referente a sus atribuciones como órgano de promoción y gestión social de la autoridad municipal, para realizar labores de vigilancia respecto a los asuntos de orden público, para prestar servicios de interés social a los vecinos en representación de la autoridad municipal y para realizar gestiones en beneficio comunitario a los hablantes de su jurisdicción	Actividad	Realización de Mesas de distensión interinstitucionales	Mesas de distensión interinstitucionales realizadas	Mensual	Número de mesas de distensión interinstitucionales realizadas	NMDI=MDI1+MDI2+...MDIn NMDI=Número de las Mesas de Distensión Interinstitucional realizadas en el periodo que se reporta MDI1=Mesas de Distensión Interinstitucional1 MDI2=Mesas de Distensión Interinstitucional2 MDIn=Mesas de Distensión Interinstitucional n	47	9	28	311		Dirección de Desarrollo Político
2023	3er Trimestre	1 Pachuca Honesta, Cercana y Moderna	Fortalecimiento de la Gobernabilidad y el Tejido Social del Municipio	Mayor acercamiento a los diversos sectores de la sociedad civil y capacitación constante a los delegados municipales, referente a sus atribuciones como órgano de promoción y gestión social de la autoridad municipal, para realizar labores de vigilancia respecto a los asuntos de orden público, para prestar servicios de interés social a los vecinos en representación de la autoridad municipal y para realizar gestiones en beneficio comunitario a los hablantes de su jurisdicción	Actividad	Eventos públicos solicitados	Eventos público	Mensual	Número de eventos públicos solicitados	NEP=EP1+EP2+...EPn NEP=Número de los Eventos Públicos realizados en el periodo que se reporta EP1=Eventos Públicos 1 EP2=Eventos Públicos 2 EPn=Eventos Públicos n	389	60	36	60		Dirección de Desarrollo Político
2023	3er Trimestre	1 Pachuca Honesta, Cercana y Moderna	Programa Municipal de Participación Social	Promover canales de comunicación con las y los delegados de los diferentes barrios, colonias, fraccionamientos y comunidades del Municipio para hacer la invitación a la población y se dirijan a las oficinas de Vinculación Ciudadana cuando deseen obtener un servicio y así conducir acciones para la atención y solución de las peticiones	Fin	Contribuir a fortalecer los canales de comunicación entre el gobierno y la ciudadanía mediante ejercicios coordinados de participación democrática en los asuntos de interés público	Canales de comunicación Generados	Anual	Índice de canales de comunicación generados	ICC=(NCCG/TCCG)*100 ICC=Índice de canales de comunicación generados NCCG=Número de canales de comunicación generados TCCG= Total de canales de comunicación existentes	0	0	0	100		Dirección de Vinculación Ciudadana
2023	3er Trimestre	1 Pachuca Honesta, Cercana y Moderna	Programa Municipal de Participación Social	Promover canales de comunicación con las y los delegados de los diferentes barrios, colonias, fraccionamientos y comunidades del Municipio para hacer la invitación a la población y se dirijan a las oficinas de Vinculación Ciudadana cuando deseen obtener un servicio y así conducir acciones para la atención y solución de las peticiones	Propósito	La ciudadanía obtiene la atención y seguimiento oportuno a sus peticiones	Vinculaciones Realizadas	Anual	Tasa de vinculaciones realizadas	TVR=(NVR/NTV)*100 TVR= Tasa de Vinculaciones Realizadas NVR=Número de vinculaciones realizadas NTV=Número total de intentos de vinculación	0	0	0	100		Dirección de Vinculación Ciudadana
2023	3er Trimestre	1 Pachuca Honesta, Cercana y Moderna	Programa Municipal de Participación Social	Promover canales de comunicación con las y los delegados de los diferentes barrios, colonias, fraccionamiento y comunidades del Municipio para hacer la invitación a la población y se dirijan a las oficinas de Vinculación Ciudadana cuando deseen obtener un servicio y así conducir acciones para la atención y solución de las peticiones	Componente	Audiencias Realizadas.	Audiencias realizadas	Trimestral	Porcentaje de audiencias realizadas	PAR=(NAR/NAP)*100 PAR=Porcentaje de Audiencias Realizadas. NAR= Número de Audiencias Realizadas. NAP= Número de Audiencias Programadas.	740	190	352	185		Dirección de Vinculación Ciudadana
2023	3er Trimestre	1 Pachuca Honesta, Cercana y Moderna	Programa Municipal de Participación Social	Promover canales de comunicación con las y los delegados de los diferentes barrios, colonias, fraccionamientos y comunidades del Municipio para hacer la invitación a la población y se dirijan a las oficinas de Vinculación Ciudadana cuando deseen obtener un servicio y así conducir acciones para la atención y solución de las peticiones	Componente	Gestión y vinculación de la ciudadanía a las diferentes Secretarías e Institutos de Presidencia Municipal.	Gestión y vinculación realizada	Trimestral	Porcentaje de gestión y vinculación realizada	PGVR=(NGVR/NGVP)*100 PGVR=Porcentaje de Gestión y Vinculación Realizada. NGVR= Número de Gestión y Vinculación Realizada NGVP= Número de Gestión y Vinculación Programados.	1282	190	208	109		Dirección de Vinculación Ciudadana
2023	3er Trimestre	1 Pachuca Honesta, Cercana y Moderna	Programa Municipal de Participación Social	Promover canales de comunicación con las y los delegados de los diferentes barrios, colonias, fraccionamientos y comunidades del Municipio para hacer la invitación a la población y se dirijan a las oficinas de Vinculación Ciudadana cuando deseen obtener un servicio y así conducir acciones para la atención y solución de las peticiones	Componente	Registro y actualización del padrón de Delegados y Consejos de Colaboración Municipales.	Registro Actualizado	Trimestral	Porcentaje del registro actualizado	PRA=(NRA/NRP)*100 P=Porcentaje de Registro Actualizado. N= Número de Registro Actualizado. R= Número de Registro Programado.	12	3	3	100		Dirección de Vinculación Ciudadana
2023	3er Trimestre	1 Pachuca Honesta, Cercana y Moderna	Programa Municipal de Participación Social	Promover canales de comunicación con las y los delegados de los diferentes barrios, colonias, fraccionamientos y comunidades del Municipio para hacer la invitación a la población y se dirijan a las oficinas de Vinculación Ciudadana cuando deseen obtener un servicio y así conducir acciones para la atención y solución de las peticiones	Actividad	Organización adecuada de Audiencias	Audiencias realizadas	Mensual	Número de audiencias realizadas	NAR=AR1+AR2+...ARn NAR=Número de las Audiencias realizadas en el periodo que se reporta AR1=Audiencias realizadas1 AR2=Audiencias realizadas2 ARn=Audiencias realizadas n	740	190	352	185		Dirección de Vinculación Ciudadana
2023	3er Trimestre	1 Pachuca Honesta, Cercana y Moderna	Programa Municipal de Participación Social	Promover canales de comunicación con las y los delegados de los diferentes barrios, colonias, fraccionamientos y comunidades del Municipio para hacer la invitación a la población y se dirijan a las oficinas de Vinculación Ciudadana cuando deseen obtener un servicio y así conducir acciones para la atención y solución de las peticiones	Actividad	Comunicación estrecha con la ciudadanía	Gestión y Vinculación Realizada	Mensual	Número de gestión y vinculación realizada	NGV=GV1+GV2+...GVn NGV=Número de las Gestiones y Vinculaciones realizadas en el periodo que se reporta GV1=Gestiones y Vinculaciones1 GV2=Gestiones y Vinculaciones2 GVn=Gestiones y Vinculaciones n	641	95	104	109		Dirección de Vinculación Ciudadana
2023	3er Trimestre	1 Pachuca Honesta, Cercana y Moderna	Programa Municipal de Participación Social	Promover canales de comunicación con las y los delegados de los diferentes barrios, colonias, fraccionamientos y comunidades del Municipio para hacer la invitación a la población y se dirijan a las oficinas de Vinculación Ciudadana cuando deseen obtener un servicio y así conducir acciones para la atención y solución de las peticiones	Actividad	Implementación de mecanismos de comunicación con los delegados de los fraccionamientos, colonias, barrios y comunidades con la finalidad de identificar y canalizar los casos en donde se siente a los derechos de las niñas, niños y adolescentes y generar una cultura de respeto y denuncia	Mecanismos de comunicación implementados	Mensual	Número de mecanismos de comunicación implementados	NMC=MC1+MC2+...MCn NMC=Suma de los Mecanismos de Comunicación implementados en el periodo que se reporta MC1=Mecanismos de Comunicación1 MC2=Mecanismos de Comunicación2 MCn=Mecanismos de Comunicación n	641	95	104	109		Dirección de Vinculación Ciudadana
2023	3er Trimestre	1 Pachuca Honesta, Cercana y Moderna	Programa Municipal de Participación Social	Promover canales de comunicación con las y los delegados de los diferentes barrios, colonias, fraccionamientos y comunidades del Municipio para hacer la invitación a la población y se dirijan a las oficinas de Vinculación Ciudadana cuando deseen obtener un servicio y así conducir acciones para la atención y solución de las peticiones	Actividad	Registro y actualización del padrón de Delegados y Consejos de Colaboración Municipales.	Registros actualizados	Mensual	Número del registro actualizado	NRA=RA1+RA2+...RAn NRA=Suma de los Registros actualizados en el periodo que se reporta RA1=Registros actualizados1 RA2=Registros actualizados2 RAn=Registros actualizados n	6	1.5	1.5	100		Dirección de Vinculación Ciudadana
2023	3er Trimestre	1 Pachuca Honesta, Cercana y Moderna	Programa Municipal de Participación Social	Promover canales de comunicación con las y los delegados de los diferentes barrios, colonias, fraccionamientos y comunidades del Municipio para hacer la invitación a la población y se dirijan a las oficinas de Vinculación Ciudadana cuando deseen obtener un servicio y así conducir acciones para la atención y solución de las peticiones	Actividad	Implementación de Consejos y Comités de Participación Infantil y Adolescente.	Consejos y Comités implementados	Mensual	Número de consejos y comités implementados	NCC=CCI+CCC2+...CCIn NCC=Suma de los Consejos y Comités implementados en el periodo que se reporta CCI=Consejos y Comités implementados1 CCC2=Consejos y Comités implementados2 CCIn=Consejos y Comités implementados n	6	1.5	1.5	100		Dirección de Vinculación Ciudadana
2023	3er Trimestre	1 Pachuca Honesta, Cercana y Moderna	Regulación de Establecimientos Mercantiles	Realizar proceso eficientes de entrega de órdenes de visita, aviso de regulación ordinarios y especiales, así como oficios de invitación para regular los establecimientos mercantiles del municipio de Pachuca de Soto	Fin	Combatir frontalmente los actos de corrupción y soborno mediante la implementación de mecanismos de control que permitan eficientar y transparentar los procesos donde se apliquen recursos públicos o se vean beneficiados intereses personales o de grupo	Mecanismos de control	Anual	Índice de mecanismos de control implementados	IMC=(NMC/NMCC)*100 Índice de Mecanismos de Control Implementados = (Número de mecanismos de control implementados / Número total de mecanismos de control ) * 100	0	0	0	100		Dirección de Reglamentos y Espectáculos
2023	3er Trimestre	1 Pachuca Honesta, Cercana y Moderna	Regulación de Establecimientos Mercantiles	Realizar proceso eficientes de entrega de órdenes de visita, aviso de regulación ordinarios y especiales, así como oficios de invitación para regular los establecimientos mercantiles del municipio de Pachuca de Soto	Propósito	Los establecimientos mercantiles del municipio se inspeccionan y regulan eficientemente	Establecimientos mercantiles	Anual	Tasa de establecimientos mercantiles inspeccionados	TEMI=(NEMI/NTEM)*100 TEMI= Tasa de Establecimientos Mercantiles Inspeccionados NEMI=Número de establecimientos mercantiles inspeccionados NTEM=Número total de establecimientos mercantiles	0	0	0	100		Dirección de Reglamentos y Espectáculos
2023	3er Trimestre	1 Pachuca Honesta, Cercana y Moderna	Regulación de Establecimientos Mercantiles	Realizar proceso eficientes de entrega de órdenes de visita, aviso de regulación ordinarios y especiales, así como oficios de invitación para regular los establecimientos mercantiles del municipio de Pachuca de Soto	Componente	Avisos de regulación entregados	Avisos de regularización	Trimestral	Porcentaje de avisos de regularización entregados	PARE=(NARE/NARPA)*100 PARE= Porcentaje de Avisos de Regularización Entregados. NARE= Número de Avisos de Regularización Entregados. NARPA= Número de Avisos de Regularización Programados a Entregarse.	6,859	1,054	2,002	190		Dirección de Reglamentos y Espectáculos
2023	3er Trimestre	1 Pachuca Honesta, Cercana y Moderna	Regulación de Establecimientos Mercantiles	Realizar proceso eficientes de entrega de órdenes de visita, aviso de regulación ordinarios y especiales, así como oficios de invitación para regular los establecimientos mercantiles del municipio de Pachuca de Soto	Componente	Operativos realizados	Operativos realizados	Trimestral	Porcentaje de operativos realizados	POR=(NOR/NOPRI)*100 POR=Porcentaje de Operativos Realizados NOR= Número de Operativos Realizados NOPRI= Número de Operativos Programados a Realizarse	104	18	14	78		Dirección de Reglamentos y Espectáculos

Indicadores 3° trimestre 2023

Ejercicio	Periodo	Eje del PMD	Nombre del Programa derivado del Plan Municipal de Desarrollo	Objetivo de Programa	Nivel del indicador	Definición del indicador	Unidad de medida	Frecuencia de medición	Indicador	Método de cálculo	Línea base	Metas programadas	Avance de metas	% de avance		Área responsable de la información
2023	3er Trimestre	1 Pachuca Honesta, Cercana y Moderna	Regulación de Establecimientos Mercantiles	Realizar proceso eficientes de entrega de órdenes de visita, aviso de regulación ordinario y especiales, así como oficinas de invitación para regular los establecimientos mercantiles del municipio de Pachuca de Soto	Actividad	Programación de entrega de avisos de regularización	Avisos de regularización programados	Mensual	Número de avisos de regularización programados	$NARP=ARP1+ARP2+...ARPN$ NARP=Número de los Avisos de Regularización programados en el periodo que se reporta ARP1=Avisos de Regularización programados1 ARP2=Avisos de Regularización programados2 ARPN=Avisos de Regularización programados n	2286.33	351	667	190		Dirección de Reglamentos y Espectáculos
2023	3er Trimestre	1 Pachuca Honesta, Cercana y Moderna	Regulación de Establecimientos Mercantiles	Realizar proceso eficientes de entrega de órdenes de visita, aviso de regulación ordinario y especiales, así como oficinas de invitación para regular los establecimientos mercantiles del municipio de Pachuca de Soto	Actividad	Programación de entrega de oficinas de invitación	Oficios de invitación	Mensual	Número de oficinas de invitación programados	$NOIP=OIP1+OIP2+...OIPn$ NOIP=Suma de los Oficios de Invitación programados en el periodo que se reporta OIP1=Oficios de Invitación programados1 OIP2=Oficios de Invitación programados2 OIPn=Oficios de Invitación programados n	2286.33	351	667	190		Dirección de Reglamentos y Espectáculos
2023	3er Trimestre	1 Pachuca Honesta, Cercana y Moderna	Regulación de Establecimientos Mercantiles	Realizar proceso eficientes de entrega de órdenes de visita, aviso de regulación ordinario y especiales, así como oficinas de invitación para regular los establecimientos mercantiles del municipio de Pachuca de Soto	Actividad	Programación de entrega de órdenes de visita	Órdenes de entrega	Mensual	Número de órdenes de entrega programados	$NOEP=OEP1+OEP2+...OEPn$ NOEP=Número de las Órdenes de Entrega programados en el periodo que se reporta OEP1=Órdenes de Entrega programados1 OEP2=Órdenes de Entrega programados2 OEPn=Órdenes de Entrega programados n	2286.33	351	667	190		Dirección de Reglamentos y Espectáculos
2023	3er Trimestre	1 Pachuca Honesta, Cercana y Moderna	Regulación de Establecimientos Mercantiles	Realizar proceso eficientes de entrega de órdenes de visita, aviso de regulación ordinario y especiales, así como oficinas de invitación para regular los establecimientos mercantiles del municipio de Pachuca de Soto	Actividad	Programación de operativos en las colonias del municipio	Operativos programados	Mensual	Número de operativos programados	$NOP=OP1+OP2+...OPn$ NOP=Número de los Operativos programados en el periodo que se reporta OP1=Operativos programados 1 OP2=Operativos programados 2 OPn=Operativos programados n	34.67	6	4.67	78		Dirección de Reglamentos y Espectáculos
2023	3er Trimestre	1 Pachuca Honesta, Cercana y Moderna	Regulación de Establecimientos Mercantiles	Realizar proceso eficientes de entrega de órdenes de visita, aviso de regulación ordinario y especiales, así como oficinas de invitación para regular los establecimientos mercantiles del municipio de Pachuca de Soto	Actividad	Realización de supervisiones para detectar posible explotación laboral de niñas, niños y adolescentes.	Supervisiones de detección	Mensual	Número de supervisiones de detección realizadas	$NSDR=SDR1+SDR2+...SDRn$ NSDR=Número de las Supervisiones de Detección realizadas en el periodo que se reporta SDR1=Supervisiones de Detección realizadas1 SDR2=Supervisiones de Detección realizadas2 SDRn=Supervisiones de Detección realizadas n	34.67	6	4.67	78		Dirección de Reglamentos y Espectáculos
2023	3er Trimestre	1 Pachuca Honesta, Cercana y Moderna	Regulación de Establecimientos Mercantiles	Realizar proceso eficientes de entrega de órdenes de visita, aviso de regulación ordinario y especiales, así como oficinas de invitación para regular los establecimientos mercantiles del municipio de Pachuca de Soto	Actividad	Promoción de la perspectiva de género en los operativos.	Promociones realizadas	Mensual	Número de promociones realizadas	$NPR=PR1+PR2+...PRn$ NPR=Número de las Promociones realizadas en el periodo que se reporta PR1=Promociones realizadas 1 PR2=Promociones realizadas 2 PRn=Promociones realizadas n	34.67	6	4.67	78		Dirección de Reglamentos y Espectáculos
2023	3er Trimestre	1 Pachuca Honesta, Cercana y Moderna	Gestión Integral de Riesgos y Servicios de Emergencia	La Población de Pachuca recibe de forma activa, coordinada, responsable y solidaria los servicios de emergencia y de protección civil con el objetivo de evitar o mitigar el impacto destructivo de los siniestros o desastres	Fin	Contribuir a Fortalecer los mecanismos de protección de las personas y su entorno ante la eventualidad de los riesgos naturales o antropogénicos, a través de estrategias de gestión de riesgos de desastres y el fomento de la resiliencia, auxilio y restablecimiento en la población	Mecanismos de protección	Anual	Índice de mecanismos de protección implementados	$IMPI=(NMP/NTMP)*100$ IMPI=Índice de Mecanismos de Protección implementados NMP=Número de mecanismos de protección implementados NTMP= Número total de mecanismos de protección	0	0	0	100		Dirección de Protección Civil, Bomberos y Gestión Integral de Riesgos
2023	3er Trimestre	1 Pachuca Honesta, Cercana y Moderna	Gestión Integral de Riesgos y Servicios de Emergencia	La Población de Pachuca recibe de forma activa, coordinada, responsable y solidaria los servicios de emergencia y de protección civil con el objetivo de evitar o mitigar el impacto destructivo de los siniestros o desastres	Propósito	La Población de Pachuca recibe un sistema de atención oportuna de emergencias en materia de protección civil para salvaguardar su integridad cuando se encuentre en situación de riesgo o vulnerabilidad ante siniestros o desastres	Solicitudes de servicio	Anual	Tasa de servicios atendidos	$TS=NSA/NSN*100$ TS=Índice de Mecanismos de Protección implementados NSA=Número de servicios atendidos NSN= Número total de solicitudes de servicio	0	0	0	100		Dirección de Protección Civil, Bomberos y Gestión Integral de Riesgos
2023	3er Trimestre	1 Pachuca Honesta, Cercana y Moderna	Gestión Integral de Riesgos y Servicios de Emergencia	La Población de Pachuca recibe de forma activa, coordinada, responsable y solidaria los servicios de emergencia y de protección civil con el objetivo de evitar o mitigar el impacto destructivo de los siniestros o desastres	Componente	Gestión Integral de Riesgos instrumentada	Solicitudes de gestión integral de riesgos	Trimestral	Porcentaje de solicitudes de la gestión integral de riesgos atendidas	$PSGIRA=(NSGIRA/NSGIRP)*100$ PSGIRA=Porcentaje de Solicitudes de la Gestión Integral de Riesgos Atendidas NSGIRA= Número de Solicitudes de la Gestión Integral de Riesgos Atendidas NSGIRP= Número de Solicitudes de la Gestión Integral de Riesgos Programadas.	1,888	887	861	99		Dirección de Protección Civil, Bomberos y Gestión Integral de Riesgos
2023	3er Trimestre	1 Pachuca Honesta, Cercana y Moderna	Gestión Integral de Riesgos y Servicios de Emergencia	La Población de Pachuca recibe de forma activa, coordinada, responsable y solidaria los servicios de emergencia y de protección civil con el objetivo de evitar o mitigar el impacto destructivo de los siniestros o desastres	Componente	Servicios de Emergencia otorgados	Servicios de Emergencias Atendidos	Trimestral	Porcentaje de servicios de emergencias atendidos	$PSEA=(NSEA/NSEP)*100$ PSEA=Porcentaje de Servicios de Emergencias Atendidos NSEA= Número de Servicios de Emergencias Atendidos. NSEP= Número de Servicios de Emergencias Programados.	1,722.00	669	98	15		Dirección de Protección Civil, Bomberos y Gestión Integral de Riesgos
2023	3er Trimestre	1 Pachuca Honesta, Cercana y Moderna	Gestión Integral de Riesgos y Servicios de Emergencia	La Población de Pachuca recibe de forma activa, coordinada, responsable y solidaria los servicios de emergencia y de protección civil con el objetivo de evitar o mitigar el impacto destructivo de los siniestros o desastres	Componente	Avances en planes actualizados	Actualización del Plan de Contingencia Municipal	Trimestral	Porcentaje de avances de actualización del Plan de Contingencia Municipal realizado	$PAAPCMR=(NAAPCMR/NAAPCMP)*100$ PAAPCMR=Porcentaje de Avances de Actualización del Plan de Contingencia Municipal Realizado NAAPCMR= Número de Avances de Actualización del Plan de Contingencia Municipal Realizado NAAPCMP= Número de Avances de Actualización del Plan de Contingencia Municipal Programado	100%	25.00%	25.03%	100		Dirección de Protección Civil, Bomberos y Gestión Integral de Riesgos
2023	3er Trimestre	1 Pachuca Honesta, Cercana y Moderna	Gestión Integral de Riesgos y Servicios de Emergencia	La Población de Pachuca recibe de forma activa, coordinada, responsable y solidaria los servicios de emergencia y de protección civil con el objetivo de evitar o mitigar el impacto destructivo de los siniestros o desastres	Actividad	Impartición de cursos de capacitación	Asistentes a cursos	Mensual	Número de personas que asistieron a cursos	$NPAC=PA1+PA2+...PACn$ NPAC=Número de las Personas que asistieron a cursos en el periodo que se reporta PA1=Personas que asistieron a cursos1 PA2=Personas que asistieron a cursos2 PACn=Personas que asistieron a cursosn	377.60	177	265	150		Dirección de Protección Civil, Bomberos y Gestión Integral de Riesgos
2023	3er Trimestre	1 Pachuca Honesta, Cercana y Moderna	Gestión Integral de Riesgos y Servicios de Emergencia	La Población de Pachuca recibe de forma activa, coordinada, responsable y solidaria los servicios de emergencia y de protección civil con el objetivo de evitar o mitigar el impacto destructivo de los siniestros o desastres	Actividad	Evaluación de simulacros	Simulacros evaluados	Mensual	Número de simulacros evaluados	$NSE=SE1+SE2+...SEn$ NSE=Número de los Simulacros evaluados en el periodo que se reporta SE1= Simulacros evaluados1 SE2= Simulacros evaluados2 SEn= Simulacros evaluados n	377.60	177	10	6		Dirección de Protección Civil, Bomberos y Gestión Integral de Riesgos
2023	3er Trimestre	1 Pachuca Honesta, Cercana y Moderna	Gestión Integral de Riesgos y Servicios de Emergencia	La Población de Pachuca recibe de forma activa, coordinada, responsable y solidaria los servicios de emergencia y de protección civil con el objetivo de evitar o mitigar el impacto destructivo de los siniestros o desastres	Actividad	Supervisión de medidas de seguridad	Supervisiones de medidas de seguridad	Mensual	Número de supervisiones de medidas de seguridad	$NSMS=SMS1+SMS2+...SMSn$ NSMS=Número de las Supervisiones de Medidas de Seguridad realizadas en el periodo que se reporta SMS1=Supervisiones de Medidas de Seguridad1 SMS2=Supervisiones de Medidas de Seguridad2 SMSn=Supervisiones de Medidas de Seguridadn	377.60	177	345	195		Dirección de Protección Civil, Bomberos y Gestión Integral de Riesgos
2023	3er Trimestre	1 Pachuca Honesta, Cercana y Moderna	Gestión Integral de Riesgos y Servicios de Emergencia	La Población de Pachuca recibe de forma activa, coordinada, responsable y solidaria los servicios de emergencia y de protección civil con el objetivo de evitar o mitigar el impacto destructivo de los siniestros o desastres	Actividad	Aprobación de Programas Internos de Protección Civil	Aprobaciones de programas	Mensual	Número de aprobaciones de programas	$NAP=AP1+AP2+...APn$ NAP=Número de las Aprobaciones de Programas realizadas en el periodo que se reporta AP1=Aprobaciones de Programas1 AP2=Aprobaciones de Programas2 APn=Aprobaciones de Programas n	377.60	177	261	147		Dirección de Protección Civil, Bomberos y Gestión Integral de Riesgos
2023	3er Trimestre	1 Pachuca Honesta, Cercana y Moderna	Gestión Integral de Riesgos y Servicios de Emergencia	La Población de Pachuca recibe de forma activa, coordinada, responsable y solidaria los servicios de emergencia y de protección civil con el objetivo de evitar o mitigar el impacto destructivo de los siniestros o desastres	Actividad	Eficiente impartición de pláticas que promuevan en la población infantil las acciones preventivas para acudir ante una contingencia	Pláticas impartidas	Mensual	Número de pláticas impartidas	$NPI=P1+P2+...PIn$ NPI=Número de las Pláticas impartidas en el periodo que se reporta P1=Pláticas impartidas 1 P2=Pláticas impartidas 2 PIn=Pláticas impartidas n	377.60	177	0	0		Dirección de Protección Civil, Bomberos y Gestión Integral de Riesgos
2023	3er Trimestre	1 Pachuca Honesta, Cercana y Moderna	Gestión Integral de Riesgos y Servicios de Emergencia	La Población de Pachuca recibe de forma activa, coordinada, responsable y solidaria los servicios de emergencia y de protección civil con el objetivo de evitar o mitigar el impacto destructivo de los siniestros o desastres	Actividad	Atención de servicios contra incendios	Atenciones de servicio contra incendio	Mensual	Número de atenciones de servicio contra incendio	$NASCI=ASCI1+ASCI2+...ASCI n$ NASCI=Número de las Atenciones de Servicio contra Incendio realizadas en el periodo que se reporta ASCI1=Atenciones de Servicio contra Incendio1 ASCI2=Atenciones de Servicio contra Incendio2 ASCI n=Atenciones de Servicio contra Incendio n	344.40	134	29	22		Dirección de Protección Civil, Bomberos y Gestión Integral de Riesgos


Indicadores 3° trimestre 2023

Ejercicio	Periodo	Eje del PMD	Nombre del Programa derivado del Plan Municipal de Desarrollo	Objetivo de Programa	Nivel del indicador	Definición del indicador	Unidad de medida	Frecuencia de medición	Indicador	Método de cálculo	Línea base	Metas programadas	Avance de metas	% de avance		Área responsable de la información
2023	3er Trimestre	1 Pachuca Honesta, Cercana y Moderna	Gestión Integral de Riesgos y Servicios de Emergencia	La Población de Pachuca recibe de forma activa, coordinada, responsable y solidaria los servicios de emergencia y de protección civil con el objetivo de evitar o mitigar el impacto destructivo de los siniestros o desastres	Actividad	Atención a servicios de ambulancia	Servicios de ambulancia atendidos	Mensual	Número de servicios de ambulancia atendidos	NSAA=SA1+SA2+...SAAn NSAA=Número de los Servicios de Ambulancia atendidos en el periodo que se reporta SA1=Servicios de Ambulancia atendidos1 SA2=Servicios de Ambulancia atendidos2 SAAn=Servicios de Ambulancia atendidos n	344.40	134	7	5		Dirección de Protección Civil, Bomberos y Gestión Integral de Riesgos
2023	3er Trimestre	1 Pachuca Honesta, Cercana y Moderna	Gestión Integral de Riesgos y Servicios de Emergencia	La Población de Pachuca recibe de forma activa, coordinada, responsable y solidaria los servicios de emergencia y de protección civil con el objetivo de evitar o mitigar el impacto destructivo de los siniestros o desastres	Actividad	Atención a reportes por enjambramientos y pánamés	Reportes atendidos	Mensual	Número de reportes atendidos	NRA=RA1+RA2+...RAn NRA=Número de los Reportes atendidos en el periodo que se reporta RA1=Reportes atendidos1 RA2=Reportes atendidos2 RAn=Reportes atendidos n	344.40	134	25	19		Dirección de Protección Civil, Bomberos y Gestión Integral de Riesgos
2023	3er Trimestre	1 Pachuca Honesta, Cercana y Moderna	Gestión Integral de Riesgos y Servicios de Emergencia	La Población de Pachuca recibe de forma activa, coordinada, responsable y solidaria los servicios de emergencia y de protección civil con el objetivo de evitar o mitigar el impacto destructivo de los siniestros o desastres	Actividad	Atención a fugas de gas	Reportes atendidos	Mensual	Número de reportes atendidos	NRA=RA1+RA2+...RAn NRA=Número de los Reportes atendidos en el periodo que se reporta RA1=Reportes atendidos1 RA2=Reportes atendidos2 RAn=Reportes atendidos n	344.40	134	36	27		Dirección de Protección Civil, Bomberos y Gestión Integral de Riesgos
2023	3er Trimestre	1 Pachuca Honesta, Cercana y Moderna	Gestión Integral de Riesgos y Servicios de Emergencia	La Población de Pachuca recibe de forma activa, coordinada, responsable y solidaria los servicios de emergencia y de protección civil con el objetivo de evitar o mitigar el impacto destructivo de los siniestros o desastres	Actividad	Eficiente participación en las actividades para prevenir y salvaguardar los derechos de las niñas y niños en caso de emergencia o desastre en materia de protección civil, mediante la realización de simulacros	Actividades realizadas	Mensual	Número de actividades realizadas	NAR=AR1+AR2+...ARn NAR=Número de las Actividades realizadas en el periodo que se reporta AR1=Actividades realizadas1 AR2=Actividades realizadas2 ARn=Actividades realizadas n	344.40	134	1	1		Dirección de Protección Civil, Bomberos y Gestión Integral de Riesgos
2023	3er Trimestre	1 Pachuca Honesta, Cercana y Moderna	Gestión Integral de Riesgos y Servicios de Emergencia	La Población de Pachuca recibe de forma activa, coordinada, responsable y solidaria los servicios de emergencia y de protección civil con el objetivo de evitar o mitigar el impacto destructivo de los siniestros o desastres	Actividad	Actualización del Plan Municipal de Contingencia	Actualizaciones al plan de contingencia Municipal	Mensual	Número de actualizaciones al plan de contingencias	NAOC=AOC1+AOC2+...AOCn NAOC=Número de las Actualizaciones al Plan de Contingencia realizadas en el periodo que se reporta AOC1=Actualizaciones al Plan de Contingencias1 AOC2=Actualizaciones al Plan de Contingencias2 AOCn=Actualizaciones al Plan de Contingencias n	1	12.51%	25.03%	200		Dirección de Protección Civil, Bomberos y Gestión Integral de Riesgos
2023	3er Trimestre	1 Pachuca Honesta, Cercana y Moderna	Gestión Integral de Riesgos y Servicios de Emergencia	La Población de Pachuca recibe de forma activa, coordinada, responsable y solidaria los servicios de emergencia y de protección civil con el objetivo de evitar o mitigar el impacto destructivo de los siniestros o desastres	Actividad	Consultas al Atlas Municipal de Riesgos	Solicitudes atendidas	Mensual	Número de solicitudes atendidas	NSA=SA1+SA2+...SAAn NSA=Número de las Solicitudes atendidas en el periodo que se reporta SA1=Solicitudes atendidas1 SA2=Solicitudes atendidas2 SAAn=Solicitudes atendidas n	306	12.51%	125	99920		Dirección de Protección Civil, Bomberos y Gestión Integral de Riesgos
2023	3er Trimestre	1 Pachuca Honesta, Cercana y Moderna	Difusión de Información Institucional	Estrategia efectiva de comunicación para fortalecer la imagen del presidente y de las acciones de gobierno	Fin	Contribuir a fortalecer los canales de comunicación entre el gobierno y la ciudadanía mediante ejercicios coordinados de participación democrática en los asuntos de interés público	Impacto en Canales de Comunicación	Anual	Índice de impacto de los canales de comunicación entre el gobierno y la ciudadanía	IICC=I = (ICI) / NCC IICC=Índice de Impacto de los Canales de Comunicación (ICI)=Sumatoria de los impactos de los canales de comunicación NCC=Número total de canales de comunicación	0	0	0	100		Dirección de Comunicación Social
2023	3er Trimestre	1 Pachuca Honesta, Cercana y Moderna	Difusión de Información Institucional	Estrategia efectiva de comunicación para fortalecer la imagen del presidente y de las acciones de gobierno	Propósito	Los habitantes y servidores públicos del municipio de Pachuca se informan de manera efectiva y eficiente través de los diversos canales de comunicación	Información brindada de Forma Efectiva	Anual	Tasa de información brindada de forma efectiva	TIBE = (CIBE / CTIB) * 100 TIBE =Tasa de Información Brindada de Forma Efectiva CIBE=Cantidad de información brindada de forma efectiva CTIB=Cantidad total de información brindada	0	0	0	100		Dirección de Comunicación Social
2023	3er Trimestre	1 Pachuca Honesta, Cercana y Moderna	Difusión de Información Institucional	Estrategia efectiva de comunicación para fortalecer la imagen del presidente y de las acciones de gobierno	Componente	Actos públicos y eventos oficiales de las secretarías cubiertos	Actos públicos cubiertos	Trimestral	Porcentaje de actos públicos cubiertos	PAPC=(NAPC/NAPP)*100 PAPC= Porcentaje de Actos Públicos Cubiertos. NAPC= Número de Actos Públicos Cubiertos. NAPP= Número de Actos Públicos Programados.	421	125	174	139		Dirección de Comunicación Social
2023	3er Trimestre	1 Pachuca Honesta, Cercana y Moderna	Difusión de Información Institucional	Estrategia efectiva de comunicación para fortalecer la imagen del presidente y de las acciones de gobierno	Componente	Elaboración de boletines informativos	Boletines informativos enviados	Trimestral	Número de boletines informativos enviados	PBE=(NBE/NBEM)*100 PBE= Porcentaje de Boletines Enviados. NBE= Número de Boletines Enviados. NBEM= Número de Boletines Estimados por Mes.	0	30	46	153		Dirección de Comunicación Social
2023	3er Trimestre	1 Pachuca Honesta, Cercana y Moderna	Difusión de Información Institucional	Estrategia efectiva de comunicación para fortalecer la imagen del presidente y de las acciones de gobierno	Componente	Elaboración de síntesis informativa	Síntesis Informativas	Trimestral	Porcentaje de síntesis informativas difundidas	PSIE=(NSIENDA)*100 PSIE= Porcentaje de Síntesis Informativas Elaboradas. NSIE= Número de Síntesis Informativas Elaboradas. NDA= Número de Días al Año.	363	92	92	100		Dirección de Comunicación Social
2023	3er Trimestre	1 Pachuca Honesta, Cercana y Moderna	Difusión de Información Institucional	Estrategia efectiva de comunicación para fortalecer la imagen del presidente y de las acciones de gobierno	Actividad	Suficiente información para difundir a la ciudadanía	Actos públicos cubiertos	Mensual	Número de actos públicos cubiertos	NAPC=APC1 + APC2 + ... APCn NAPC=Número de los Actos Públicos cubiertos en el periodo que se reporta APC1=Actos Públicos cubiertos1 APC2=Actos Públicos cubiertos2 APCn=Actos Públicos cubiertos n	421	125	174	139		Dirección de Comunicación Social
2023	3er Trimestre	1 Pachuca Honesta, Cercana y Moderna	Difusión de Información Institucional	Estrategia efectiva de comunicación para fortalecer la imagen del presidente y de las acciones de gobierno	Actividad	La información llega con eficiencia a los medios de comunicación necesarios para su difusión	Emisión de boletines informativos	Mensual	Número de la emisión de boletines informativos	NEBI=EBI1 + EBIZ + ... EB1n NEBI=Número de las Emisiones de los Boletines Informativos en el periodo que se reporta EBI1=Emisiones de los Boletines Informativos 1 EBIZ=Emisiones de los Boletines Informativos 2 EB1n=Emisiones de los Boletines Informativos n	0	30	46	153		Dirección de Comunicación Social
2023	3er Trimestre	1 Pachuca Honesta, Cercana y Moderna	Difusión de Información Institucional	Estrategia efectiva de comunicación para fortalecer la imagen del presidente y de las acciones de gobierno	Actividad	Adecuada revisión y monitoreo de medios impresos	Monitoreo de medios impresos	Mensual	Número de monitoreo de medios impresos	NMMI=MMI1 + MMI2 + ... MMIn NMMI=Número de Monitoreos de Medios Impresos realizados en el periodo que se reporta MMI1= Monitoreos de Medios Impresos 1 MMI2=Monitoreos de Medios Impresos 2 MMIn=Monitoreos de Medios Impresos n	181.5	47	92	196		Dirección de Comunicación Social
2023	3er Trimestre	1 Pachuca Honesta, Cercana y Moderna	Difusión de Información Institucional	Estrategia efectiva de comunicación para fortalecer la imagen del presidente y de las acciones de gobierno	Actividad	Adecuada revisión y monitoreo de medios digitales	Monitoreo de medios digitales	Mensual	Número de monitoreo de medios digitales	NMMD=MMD1 + MMD2 + ... MMDn NMMD=Número de Monitoreos de Medios Digitales realizados en el periodo que se reporta MMD1= Monitoreos de Medios Digitales1 MMD2=Monitoreos de Medios Digitales2 MMDn=Monitoreos de Medios Digitales n	181.5	47	92	196		Dirección de Comunicación Social
2023	3er Trimestre	1 Pachuca Honesta, Cercana y Moderna	Coordinación de la Secretaría de la Tesorería Municipal	Implementación de un sistema contable armonizado, así como la implementación de un sistema para crear la ventanilla virtual que permita el acceso a un servidor del cual atorga la información y base de datos del padrón catastral	Fin	Consolidación de una eficiente administración de los recursos, así como la operatividad de las áreas de la Tesorería Municipal	Cumplimiento	Anual	Índice de cumplimiento para la administración de los recursos en la Tesorería	IC = (RAC / TRA) * 100 IC =Índice de cumplimiento RAC= Recursos administrados correctamente TRA= Total de recursos administrados	0	0	0	100		Secretaría de la Tesorería Municipal
2023	3er Trimestre	1 Pachuca Honesta, Cercana y Moderna	Coordinación de la Secretaría de la Tesorería Municipal	Implementación de un sistema contable armonizado, así como la implementación de un sistema para crear la ventanilla virtual que permita el acceso a un servidor del cual atorga la información y base de datos del padrón catastral	Propósito	Coordinación eficiente en los procesos que integran la armonización contable, actualización del padrón catastral, recaudación de impuestos, ministración de recursos y administración de los mismos en la Tesorería Municipal	Procesos realizados	Anual	Porcentaje de procesos realizados para la armonización contable, actualización del padrón catastral, recaudación de impuestos y ministración de recursos	PPR = (NPR / TPR) * 100 PPR= Porcentaje de procesos realizados NPR=Número de procesos realizados TPR=Total de procesos planificados * 100	0	0	0	100		Secretaría de la Tesorería Municipal
2023	3er Trimestre	1 Pachuca Honesta, Cercana y Moderna	Coordinación de la Secretaría de la Tesorería Municipal	Implementación de un sistema contable armonizado, así como la implementación de un sistema para crear la ventanilla virtual que permita el acceso a un servidor del cual atorga la información y base de datos del padrón catastral	Componente	Ministración de los recursos a las Dependencias e Institutos del Municipio	Ministración de los recursos	Trimestral	Porcentaje de cumplimiento en la ministración de recursos	PCMR=(NPRACMR/NPPACMR)*100 PCMR=Porcentaje de cumplimiento de en la ministración de los recursos NPRACMR= Número de Programas realizados por las Áreas Operativas para la ministración de los recursos. NPPACMR= Número de Programas Programados Por las Áreas Operativas para la Ministración de los Recursos.	100%	24.99%	24.99%	100		Secretaría de la Tesorería Municipal

Indicadores 3° trimestre 2023

Ejercicio	Periodo	Eje del PMD	Nombre del Programa derivado del Plan Municipal de Desarrollo	Objetivo de Programa	Nivel del indicador	Definición del indicador	Unidad de medida	Frecuencia de medición	Indicador	Método de cálculo	Línea base	Metas programadas	Avance de metas	% de avance		Área responsable de la información
2023	3er Trimestre	1 Pachuca Honesta, Cercana y Moderna	Coordinación de la Secretaría de la Tesorería Municipal	Implementación de un sistema contable armonizado, así como la implementación de un sistema para crear la ventana virtual que permita el acceso a un servidor del cual aljara la información y base de datos del padrón catastral	Componente	Eficaz formulación de las acciones para la elaboración de una armonización contable	Acciones para la elaboración de una armonización contable	Trimestral	Porcentaje de cumplimiento en la elaboración de una armonización contable	$PCEAC = (NPRACAC / NPPACAC) * 100$ PCEAC=Porcentaje de cumplimiento en la elaboración de una armonización contable. NPRACAC= Número de Programas realizados por las Áreas Operativas para la ministración de los recursos. NPPACAC= Número de Programas Programados Por las Áreas Operativas para la Ministración de los Recursos.	100%	24.99%	24.99%	100		Secretaría de la Tesorería Municipal
2023	3er Trimestre	1 Pachuca Honesta, Cercana y Moderna	Coordinación de la Secretaría de la Tesorería Municipal	Implementación de un sistema contable armonizado, así como la implementación de un sistema para crear la ventana virtual que permita el acceso a un servidor del cual aljara la información y base de datos del padrón catastral	Componente	Actualización del Padrón Catastral	Actualizaciones del Padrón Catastral	Trimestral	Porcentaje de Actualización del Padrón Catastral	$PC = (NPRACAC / NPPACAC) * 100$ PAPC=Porcentaje de Actualización del Padrón Catastral NPRACAC= Número de Programas realizados por las Áreas Operativas para la ministración de los recursos. NPPACAC= Número de Programas Programados Por las Áreas Operativas para la Ministración de los Recursos.	100%	24.99%	24.99%	100		Secretaría de la Tesorería Municipal
2023	3er Trimestre	1 Pachuca Honesta, Cercana y Moderna	Coordinación de la Secretaría de la Tesorería Municipal	Implementación de un sistema contable armonizado, así como la implementación de un sistema para crear la ventana virtual que permita el acceso a un servidor del cual aljara la información y base de datos del padrón catastral	Componente	Recaudación de Ingresos	Recaudación de Ingresos	Trimestral	Porcentaje de recaudación de Ingresos	$PRR = (NPRACAC / NPPACAC) * 100$ PRR= Porcentaje de Recaudación de Ingresos NPRACAC= Número de Programas realizados por las Áreas Operativas para la ministración de los recursos. NPPACAC= Número de Programas Programados Por las Áreas Operativas para la Ministración de los Recursos.	100%	24.99%	24.99%	100		Secretaría de la Tesorería Municipal
2023	3er Trimestre	1 Pachuca Honesta, Cercana y Moderna	Coordinación de la Secretaría de la Tesorería Municipal	Implementación de un sistema contable armonizado, así como la implementación de un sistema para crear la ventana virtual que permita el acceso a un servidor del cual aljara la información y base de datos del padrón catastral	Actividad	Adecuada Administración de los recursos de la Tesorería Municipal	Supervisiones para la Aplicación de los Recursos	Mensual	Número de supervisiones para la aplicación de los recursos	$NSAR = SAR1 + SAR2 + \dots SARn$ NSAR= Número de Supervisiones para la Aplicación de los Recursos en el periodo que se reporta SAR1=Supervisiones para la Aplicación de los Recursos1 SAR2=Supervisiones para la Aplicación de los Recursos2 SARn=Supervisiones para la Aplicación de los Recursos n	12	3	3	100		Secretaría de la Tesorería Municipal
2023	3er Trimestre	1 Pachuca Honesta, Cercana y Moderna	Coordinación de la Secretaría de la Tesorería Municipal	Implementación de un sistema contable armonizado, así como la implementación de un sistema para crear la ventana virtual que permita el acceso a un servidor del cual aljara la información y base de datos del padrón catastral	Actividad	Suficientes mecanismos para la recaudación de contribuciones por parte de la Tesorería Municipal	Proyectos Elaborados	Mensual	Número de proyectos elaborados	$NPE = PE1 + PE2 + \dots PE n$ NPE= Número de Proyectos Elaborados en el periodo que se reporta PE1=Proyectos Elaborados1 PE2=Proyectos Elaborados2 PEn=Proyectos Elaborados n	1	0	0	100		Secretaría de la Tesorería Municipal
2023	3er Trimestre	1 Pachuca Honesta, Cercana y Moderna	Coordinación de la Secretaría de la Tesorería Municipal	Implementación de un sistema contable armonizado, así como la implementación de un sistema para crear la ventana virtual que permita el acceso a un servidor del cual aljara la información y base de datos del padrón catastral	Actividad	Actualización de la base de datos de los predios del Municipio de Pachuca	Expedientes Entregados	Mensual	Número de expedientes modificados entregados	$NEME = EME1 + EME2 + \dots EME n$ NEME= Número de Expedientes Modificados Entregados en el periodo que se reporta EME1=Expedientes Modificados Entregados1 EME2=Expedientes Modificados Entregados2 EMEn=Expedientes Modificados Entregados n	16,882	4,221	3,453	82		Secretaría de la Tesorería Municipal
2023	3er Trimestre	1 Pachuca Honesta, Cercana y Moderna	Coordinación de la Secretaría de la Tesorería Municipal	Implementación de un sistema contable armonizado, así como la implementación de un sistema para crear la ventana virtual que permita el acceso a un servidor del cual aljara la información y base de datos del padrón catastral	Actividad	Adecuada armonización contable	Atenciones para la Armonización Contable	Mensual	Número de atenciones a peticiones en el año para la armonización contable	$NAPAC = APAC1 + APAC2 + \dots APACn$ NAPAC= Número de las Atenciones a Peticiones para la Armonización Contable en el periodo que se reporta APAC1= Atenciones a Peticiones para la Armonización Contable1 APAC2=Atenciones a Peticiones para la Armonización Contable2 APACn=Atenciones a Peticiones para la Armonización Contable n	349	54	92	170		Secretaría de la Tesorería Municipal
2023	3er Trimestre	1 Pachuca Honesta, Cercana y Moderna	Coordinación de la Secretaría de la Tesorería Municipal	Implementación de un sistema contable armonizado, así como la implementación de un sistema para crear la ventana virtual que permita el acceso a un servidor del cual aljara la información y base de datos del padrón catastral	Actividad	Liquidez oportuna	Atenciones para la Liquidez Oportuna	Mensual	Número de atenciones a peticiones en el año para la liquidez oportuna	$NAPLO = APL01 + APL02 + \dots APL0n$ NAPLO= Número de atenciones a peticiones en el año para la liquidez oportuna APL01=APL02=Suma de Atenciones a Peticiones para la Liquidez Oportuna en el periodo que se reporta APL0n=Atenciones a Peticiones para la Liquidez Oportuna	3	0	0	100		Secretaría de la Tesorería Municipal
2023	3er Trimestre	1 Pachuca Honesta, Cercana y Moderna	Catastro Gestión e Ingreso	Se pretende aumentar en un 30% la actualización de predios programados, así como la disminución en un 30 % de los tiempos de atención a contribuyentes, con esto se garantizará el aumento en la recaudación que será evidencia de la eficiencia de los servicios otorgados a los ciudadanos por la presente Dirección. Para lograr dichos resultados se requiere el equipamiento de 8 distancímetros, 12 cámaras fotográficas y 6 impresoras, así como adecuaciones necesarias en las instalaciones para contar con los espacios mínimos indispensables para que puedan ejecutar sus actividades	Fin	Hacienda Municipal y Catastro eficiente	Ingresos recaudados	Anual	Índice de ingresos recaudados	$IIR = (IR / IE) * 100$ IIR =Índice de ingresos recaudados IR= Ingresos recaudados IE= Ingresos esperados	0	0	0	100		Dirección de Catastro
2023	3er Trimestre	1 Pachuca Honesta, Cercana y Moderna	Catastro Gestión e Ingreso	Se pretende aumentar en un 30% la actualización de predios programados, así como la disminución en un 30 % de los tiempos de atención a contribuyentes, con esto se garantizará el aumento en la recaudación que será evidencia de la eficiencia de los servicios otorgados a los ciudadanos por la presente Dirección. Para lograr dichos resultados se requiere el equipamiento de 8 distancímetros, 12 cámaras fotográficas y 6 impresoras, así como adecuaciones necesarias en las instalaciones para contar con los espacios mínimos indispensables para que puedan ejecutar sus actividades	Propósito	El Municipio de Pachuca de Soto presenta una actualización del Padrón Catastral incrementando la recaudación fiscal	Actualización del padrón catastral	Anual	Porcentaje de actualización del padrón catastral del municipio de Pachuca de Soto, Hidalgo	$PAPC = (NPA / TP) * 100$ PAPC=Porcentaje de actualización del padrón catastral NPA=Número de propiedades actualizadas TP =Total de propiedades en el padrón catastral	0	0	0	100		Dirección de Catastro
2023	3er Trimestre	1 Pachuca Honesta, Cercana y Moderna	Catastro Gestión e Ingreso	Se pretende aumentar en un 30% la actualización de predios programados, así como la disminución en un 30 % de los tiempos de atención a contribuyentes, con esto se garantizará el aumento en la recaudación que será evidencia de la eficiencia de los servicios otorgados a los ciudadanos por la presente Dirección. Para lograr dichos resultados se requiere el equipamiento de 8 distancímetros, 12 cámaras fotográficas y 6 impresoras, así como adecuaciones necesarias en las instalaciones para contar con los espacios mínimos indispensables para que puedan ejecutar sus actividades	Componente	Predios actualizados.	Número de predios actualizados	Trimestral	Predios Actualizados	$PMA = NPI + NADGP + NCCPA + NCPAGD + NPPVIC + ENA + ESIFC + NVT$ PMA= Predios Modificados y Actualizados NPI= Número de Predios Inscritos NADGP= Número de Actualizaciones en el Diseño Geométrico para Predios (terreno y/o construcción) NCCPA= Número de Claves o Cuentas Prediales Aisgadas NCPAGD= Número de Cuentas Prediales Actualizadas por Gabinete mediante Degradaciones NPPVIC= Número de Predios Programados para Inspecciones y Verificaciones en Colonias NAESIFC= Número de Actualizaciones y Ejecuciones al Sistema de Indicadores Financieros Catastrales NVT= Número de Visitas Técnicas	12,000	3,000	1,570	52		Dirección de Catastro
2023	3er Trimestre	1 Pachuca Honesta, Cercana y Moderna	Catastro Gestión e Ingreso	Se pretende aumentar en un 30% la actualización de predios programados, así como la disminución en un 30 % de los tiempos de atención a contribuyentes, con esto se garantizará el aumento en la recaudación que será evidencia de la eficiencia de los servicios otorgados a los ciudadanos por la presente Dirección. Para lograr dichos resultados se requiere el equipamiento de 8 distancímetros, 12 cámaras fotográficas y 6 impresoras, así como adecuaciones necesarias en las instalaciones para contar con los espacios mínimos indispensables para que puedan ejecutar sus actividades	Componente	Avalúos y visitas.	Avalúos realizados, solicitudes atendidas y visitas técnicas	Trimestral	Avalúos y visitas atendidas en tiempo y forma.	$BDA = NAR + NSA + NVT$ BDA=Base de Datos Actualizada N= Número de Avalúos Realizados AR= Número de Solicitudes Atendidas VT= Número de Visitas Técnicas	5,400	1,500	1,570	105		Dirección de Catastro

Indicadores 3° trimestre 2023

Ejercicio	Periodo	Eje del PMD	Nombre del Programa derivado del Plan Municipal de Desarrollo	Objetivo de Programa	Nivel del indicador	Definición del indicador	Unidad de medida	Frecuencia de medición	Indicador	Método de cálculo	Línea base	Metas programadas	Avance de metas	% de avance		Área responsable de la información
2023	3er Trimestre	1 Pachuca Honesta, Cercana y Moderna	Catastro Gestión e Ingreso	Se pretende aumentar en un 30% la actualización de predios programados, así como la disminución en un 30 % de los tiempos de atención a contribuyentes, con esto se garantizará el aumento en la recaudación que será evidencia de la eficiencia de los servicios otorgados a los ciudadanos por la presente Dirección. Para lograr dichos resultados se requiere el equipamiento de 8 distanciómetros, 12 cámaras fotográficas y 6 impresoras, así como adecuaciones necesarias en las instalaciones para contar con los espacios mínimos indispensables para que puedan ejecutar sus actividades	Componente	Cartografía actualizada	Levantamientos, solicitudes atendidas y vistas técnicas	Trimestral	Actualización de la cartografía Municipal	ACM=NLP+NDE+NACC MAC= Número de Cartografía Municipal NLP= Número de Levantamiento de Predios NDE= Número de Dibujos de Predios Elaborados NACC= Número de Actualizaciones a las Capas Cartográficas	5,400	1,500	1,570	105		Dirección de Catastro
2023	3er Trimestre	1 Pachuca Honesta, Cercana y Moderna	Catastro Gestión e Ingreso	Se pretende aumentar en un 30% la actualización de predios programados, así como la disminución en un 30 % de los tiempos de atención a contribuyentes, con esto se garantizará el aumento en la recaudación que será evidencia de la eficiencia de los servicios otorgados a los ciudadanos por la presente Dirección. Para lograr dichos resultados se requiere el equipamiento de 8 distanciómetros, 12 cámaras fotográficas y 6 impresoras, así como adecuaciones necesarias en las instalaciones para contar con los espacios mínimos indispensables para que puedan ejecutar sus actividades	Actividad	Inscripción de predios nuevos al Padrón Catastral	Cuentas Prediales Asignadas	Mensual	Número de cuentas prediales asignadas	NCPAn CPA1+CPA2+...CPAn NCPA Número de cuentas prediales asignadas CPA1=Cuentas Prediales Asignadas1 CPA2=Cuentas Prediales Asignadas 2 CPAn Cuentas Prediales Asignadas n	2143	540	4	1		Dirección de Catastro
2023	3er Trimestre	1 Pachuca Honesta, Cercana y Moderna	Catastro Gestión e Ingreso	Se pretende aumentar en un 30% la actualización de predios programados, así como la disminución en un 30 % de los tiempos de atención a contribuyentes, con esto se garantizará el aumento en la recaudación que será evidencia de la eficiencia de los servicios otorgados a los ciudadanos por la presente Dirección. Para lograr dichos resultados se requiere el equipamiento de 8 distanciómetros, 12 cámaras fotográficas y 6 impresoras, así como adecuaciones necesarias en las instalaciones para contar con los espacios mínimos indispensables para que puedan ejecutar sus actividades	Actividad	Actualización del diseño geométrico de los predios en terreno y construcción	Predios Modificados	Mensual	Número de predios modificados	NPM= PM1+PM2+...PMn NPM Número de predios modificados PM1=Predios Modificados1 PM2=Predios Modificados PMn Predios Modificados	5180	1295	4	0		Dirección de Catastro
2023	3er Trimestre	1 Pachuca Honesta, Cercana y Moderna	Catastro Gestión e Ingreso	Se pretende aumentar en un 30% la actualización de predios programados, así como la disminución en un 30 % de los tiempos de atención a contribuyentes, con esto se garantizará el aumento en la recaudación que será evidencia de la eficiencia de los servicios otorgados a los ciudadanos por la presente Dirección. Para lograr dichos resultados se requiere el equipamiento de 8 distanciómetros, 12 cámaras fotográficas y 6 impresoras, así como adecuaciones necesarias en las instalaciones para contar con los espacios mínimos indispensables para que puedan ejecutar sus actividades	Actividad	Asignación de claves catastrales a predios identificados	Claves Catastrales Asignadas	Mensual	Número de claves catastrales asignadas	NCCA= CCA1+CCA2+...CCAn NCCA Número de claves catastrales asignadas CCA1=Claves Catastrales Asignadas1 CCA2=Claves Catastrales Asignadas 2 CCAn Claves Catastrales Asignadas n	5180	1295	4	0		Dirección de Catastro
2023	3er Trimestre	1 Pachuca Honesta, Cercana y Moderna	Catastro Gestión e Ingreso	Se pretende aumentar en un 30% la actualización de predios programados, así como la disminución en un 30 % de los tiempos de atención a contribuyentes, con esto se garantizará el aumento en la recaudación que será evidencia de la eficiencia de los servicios otorgados a los ciudadanos por la presente Dirección. Para lograr dichos resultados se requiere el equipamiento de 8 distanciómetros, 12 cámaras fotográficas y 6 impresoras, así como adecuaciones necesarias en las instalaciones para contar con los espacios mínimos indispensables para que puedan ejecutar sus actividades	Actividad	Actualización de cuentas prediales en gabinete mediante depuraciones	Cuentas Prediales Actualizadas	Mensual	Número de cuentas prediales actualizadas	NCPAn CPA1+CPA2+...CPAn NCPA Número de cuentas prediales actualizadas CPA1=Cuentas Prediales Actualizadas 1 CPA2=Cuentas Prediales Actualizadas 2 CPAn Cuentas Prediales Actualizadas n	5180	1295	332	26		Dirección de Catastro
2023	3er Trimestre	1 Pachuca Honesta, Cercana y Moderna	Catastro Gestión e Ingreso	Se pretende aumentar en un 30% la actualización de predios programados, así como la disminución en un 30 % de los tiempos de atención a contribuyentes, con esto se garantizará el aumento en la recaudación que será evidencia de la eficiencia de los servicios otorgados a los ciudadanos por la presente Dirección. Para lograr dichos resultados se requiere el equipamiento de 8 distanciómetros, 12 cámaras fotográficas y 6 impresoras, así como adecuaciones necesarias en las instalaciones para contar con los espacios mínimos indispensables para que puedan ejecutar sus actividades	Actividad	Programación para inspección y verificación de colonias	Predios Visitados	Mensual	Número de predios visitados	NPV= PV1+PV2+...PVn NPV Número de predios visitados PV1= Predios Visitados 1 PV2= Predios Visitados 2 PVn Predios Visitados n	0	9	16	178		Dirección de Catastro
2023	3er Trimestre	1 Pachuca Honesta, Cercana y Moderna	Catastro Gestión e Ingreso	Se pretende aumentar en un 30% la actualización de predios programados, así como la disminución en un 30 % de los tiempos de atención a contribuyentes, con esto se garantizará el aumento en la recaudación que será evidencia de la eficiencia de los servicios otorgados a los ciudadanos por la presente Dirección. Para lograr dichos resultados se requiere el equipamiento de 8 distanciómetros, 12 cámaras fotográficas y 6 impresoras, así como adecuaciones necesarias en las instalaciones para contar con los espacios mínimos indispensables para que puedan ejecutar sus actividades	Actividad	Adquisición de nuevas tecnologías que permitan actualizar y automatizar el Catastro municipal	Tecnologías Adquiridas	Mensual	Número de tecnologías adquiridas para la actualización y automatización	NTAA= TAA1+TAA2+...TAAAn NTAA Número de tecnologías adquiridas para la actualización y automatización TAA1=Tecnologías Adquiridas para la Actualización y Automatización 1 TAA2=Tecnologías Adquiridas para la Actualización y Automatización 2 TAAAn Tecnologías Adquiridas para la Actualización y Automatización n	0	4	0	0		Dirección de Catastro
2023	3er Trimestre	1 Pachuca Honesta, Cercana y Moderna	Catastro Gestión e Ingreso	Se pretende aumentar en un 30% la actualización de predios programados, así como la disminución en un 30 % de los tiempos de atención a contribuyentes, con esto se garantizará el aumento en la recaudación que será evidencia de la eficiencia de los servicios otorgados a los ciudadanos por la presente Dirección. Para lograr dichos resultados se requiere el equipamiento de 8 distanciómetros, 12 cámaras fotográficas y 6 impresoras, así como adecuaciones necesarias en las instalaciones para contar con los espacios mínimos indispensables para que puedan ejecutar sus actividades	Actividad	Atención de las solicitudes	Vistas Técnicas Realizadas	Mensual	Número de vistas técnicas realizadas	NVTR= VTR1+VTR2+...VTRn NVTR Número de vistas técnicas realizadas VTR1=Vistas Técnicas Realizadas1 VTR2= Vistas Técnicas Realizadas 2 VTRn Vistas Técnicas Realizadas n	123	70	22	31		Dirección de Catastro
2023	3er Trimestre	1 Pachuca Honesta, Cercana y Moderna	Catastro Gestión e Ingreso	Se pretende aumentar en un 30% la actualización de predios programados, así como la disminución en un 30 % de los tiempos de atención a contribuyentes, con esto se garantizará el aumento en la recaudación que será evidencia de la eficiencia de los servicios otorgados a los ciudadanos por la presente Dirección. Para lograr dichos resultados se requiere el equipamiento de 8 distanciómetros, 12 cámaras fotográficas y 6 impresoras, así como adecuaciones necesarias en las instalaciones para contar con los espacios mínimos indispensables para que puedan ejecutar sus actividades	Actividad	Realización de vistas técnicas	Predios visitados	Mensual	Número de predios visitados	NPV= PV1+PV2+...PVn NPV Número de predios visitados PV1=Predios Visitados 1 PV2=Predios Visitados 2 PVn Predios Visitados n	123	70	22	31		Dirección de Catastro
2023	3er Trimestre	1 Pachuca Honesta, Cercana y Moderna	Catastro Gestión e Ingreso	Se pretende aumentar en un 30% la actualización de predios programados, así como la disminución en un 30 % de los tiempos de atención a contribuyentes, con esto se garantizará el aumento en la recaudación que será evidencia de la eficiencia de los servicios otorgados a los ciudadanos por la presente Dirección. Para lograr dichos resultados se requiere el equipamiento de 8 distanciómetros, 12 cámaras fotográficas y 6 impresoras, así como adecuaciones necesarias en las instalaciones para contar con los espacios mínimos indispensables para que puedan ejecutar sus actividades	Actividad	Expedición de Avalúos Catastrales	Predios valuados y actualizados	Mensual	Número de Predios Valuados	NPV= PV1+PV2+...PVn NPV= Número de Predios Valuados PV1=Predios Valuados1 PV2= Predios Valuados 2 PVn Predios Valuado n	5180	1020	1548	152		Dirección de Catastro
2023	3er Trimestre	1 Pachuca Honesta, Cercana y Moderna	Catastro Gestión e Ingreso	Se pretende aumentar en un 30% la actualización de predios programados, así como la disminución en un 30 % de los tiempos de atención a contribuyentes, con esto se garantizará el aumento en la recaudación que será evidencia de la eficiencia de los servicios otorgados a los ciudadanos por la presente Dirección. Para lograr dichos resultados se requiere el equipamiento de 8 distanciómetros, 12 cámaras fotográficas y 6 impresoras, así como adecuaciones necesarias en las instalaciones para contar con los espacios mínimos indispensables para que puedan ejecutar sus actividades	Actividad	Dibujar y actualizar los predios modificados en la cartografía	Predios valuados y actualizados	Mensual	Número de predios valuados y actualizados	NPVA= PVA1+PVA2+...PVAAn NPVA= Número de predios valuados y actualizados PVA1=Predios Valuados y Actualizados1 PVA2=Predios Valuados y Actualizados2 PVAAn Predios Valuados y Actualizados n	5180	1020	1548	152		Dirección de Catastro

Indicadores 3° trimestre 2023
















Ejercicio	Periodo	Eje del PMD	Nombre del Programa derivado del Plan Municipal de Desarrollo	Objetivo de Programa	Nivel del indicador	Definición del indicador	Unidad de medida	Frecuencia de medición	Indicador	Método de cálculo	Línea base	Metas programadas	Avance de metas	% de avance		Área responsable de la información
2023	3er Trimestre	1 Pachuca Honesta, Cercana y Moderna	Catastro Gestión e Ingreso	Se pretende aumentar en un 30% la actualización de predios programados, así como la disminución en un 30 % de los tiempos de atención a contribuyentes, con esto se garantizará el aumento en la recaudación que será evidencia de la eficiencia de los servicios otorgados a los ciudadanos por la presente Dirección. Para lograr dichos resultados se requiere el equipamiento de 8 distanciametros, 12 cámaras fotográficas y 6 impresoras, así como adecuaciones necesarias en las instalaciones para contar con los espacios mínimos indispensables para que puedan ejecutar sus actividades	Actividad	Identificar predios nuevos integrados a la base de datos del padrón catastral	Predios programados y visitados	Mensual	Número de predios programados y visitados	NPPV= PVPV1+PPV2+...PPN NPPV= Número de predios programados y visitados PVPV1=Predios Programados y Visitados 1 PPV2=Predios Programados y Visitados 2 PPN= Predios Programados y Visitados n	2143	857	4	1		Dirección de Catastro
2023	3er Trimestre	1 Pachuca Honesta, Cercana y Moderna	Catastro Gestión e Ingreso	Se pretende aumentar en un 30% la actualización de predios programados, así como la disminución en un 30 % de los tiempos de atención a contribuyentes, con esto se garantizará el aumento en la recaudación que será evidencia de la eficiencia de los servicios otorgados a los ciudadanos por la presente Dirección. Para lograr dichos resultados se requiere el equipamiento de 8 distanciametros, 12 cámaras fotográficas y 6 impresoras, así como adecuaciones necesarias en las instalaciones para contar con los espacios mínimos indispensables para que puedan ejecutar sus actividades	Actividad	Adquisición de nuevas tecnologías para la actualización y control de los predios mediante la cartografía y emitir algún dato desde gabinete	Tecnologías adquiridas	Mensual	Número de tecnologías adquiridas para la actualización y control de predios	NTAAP= TAACP1+TAACP2+...TAACh NTAAP= Número de tecnologías adquiridas para la actualización y control de predios TAACP1= Tecnologías Adquiridas para la Actualización y Control de Predios 1 TAACP2= Tecnologías Adquiridas para la Actualización y Control de Predios 2 TAACh= Tecnologías Adquiridas para la Actualización y Control de Predios n	0	4	0	0		Dirección de Catastro
2023	3er Trimestre	1 Pachuca Honesta, Cercana y Moderna	Evaluación de la eficiencia recaudatoria	Realizar un esquema de recaudación de Ingresos propios del municipio para incrementar la captación de recursos apegándose a la Ley de Ingresos Vigente	Fin	Eficiencia recaudatoria del Municipio	Recaudación de Ingresos Propios	Anual	Índice de recaudación de Ingresos Propios de acuerdo a la balanza de comprobación	IRIP = (IPR / IPE) * 100 IRIP= Índice de recaudación de Ingresos Propios IPR= Ingresos propios recaudados IPE= Ingresos propios esperados según la balanza de comprobación	0	0	0	100		Dirección de Ingresos
2023	3er Trimestre	1 Pachuca Honesta, Cercana y Moderna	Evaluación de la eficiencia recaudatoria	Realizar un esquema de recaudación de Ingresos propios del municipio para incrementar la captación de recursos apegándose a la Ley de Ingresos Vigente	Propósito	Recaudación eficiente de los ingresos propios del Municipio de Pachuca de Soto	Recaudación de los ingresos propios	Anual	Tasa de recaudación de los ingresos propios del Municipio de Pachuca de Soto	TRIP = (IPR / IPG) * 100 TRIP = Tasa de recaudación de los ingresos propios IPR = Ingresos propios recaudados IPG = Ingresos propios generados	0	0	0	100		Dirección de Ingresos
2023	3er Trimestre	1 Pachuca Honesta, Cercana y Moderna	Evaluación de la eficiencia recaudatoria	Realizar un esquema de recaudación de ingresos propios del municipio para incrementar la captación de recursos apegándose a la Ley de Ingresos Vigente	Componente	Iniciativa de la Ley de Ingresos enviada	Iniciativa de Ley de Ingresos	Anual	Iniciativa de Ley de Ingresos	IL= Iniciativa de Ley NILIE= Número de Iniciativas de Ley de Ingresos Enviada NILIP= Número de Iniciativa de Ley de Ingresos Proyecto	1	0	0	100		Dirección de Ingresos
2023	3er Trimestre	1 Pachuca Honesta, Cercana y Moderna	Evaluación de la eficiencia recaudatoria	Realizar un esquema de recaudación de ingresos propios del municipio para incrementar la captación de recursos apegándose a la Ley de Ingresos Vigente	Componente	Importancia en la recaudación del Impuesto Predial	Ingreso por impuesto predial	Mensual	Ingreso por impuesto predial recaudado	IPR=IPM1+ IPM2... + IPMn12 IPR= Impuesto Predial Recaudado IPM (1, 12)= Impuesto predial mensual	\$129,649,828.00	\$13,710,613.00	\$5,807,938.66	42		Dirección de Ingresos
2023	3er Trimestre	1 Pachuca Honesta, Cercana y Moderna	Evaluación de la eficiencia recaudatoria	Realizar un esquema de recaudación de ingresos propios del municipio para incrementar la captación de recursos apegándose a la Ley de Ingresos Vigente	Componente	Suficientes mecanismos para recuperar los impuestos, derechos, productos y aprovechamientos, que no paga el contribuyente	Convenios realizados	Trimestral	Convenios Realizados	NCIP=NCIA+NCLF+NCA+NCLC+NCF+NCPM CP= Convenios Realizados NCIP= Número de Convenio de Impuesto predial NCA= Número de Convenio Impacto Ambiental NCLF= Número de Convenios para Licencias de Funcionamiento NCCA= Número de Convenios para Comercio y Abasto NCLC= Número de Convenios para Licencias de Construcción NCF= Número de Convenios para Multas Federales NCPM= Número de Convenios para Panteón Municipal	408	62	41	66		Dirección de Ingresos
2023	3er Trimestre	1 Pachuca Honesta, Cercana y Moderna	Evaluación de la eficiencia recaudatoria	Realizar un esquema de recaudación de ingresos propios del municipio para incrementar la captación de recursos apegándose a la Ley de Ingresos Vigente	Actividad	Las Secretarías del Municipio, conocen como integrar sus conceptos en la Ley de Ingresos	Asesorías	Mensual	Número de asesorías para conocer la integración de la Ley Ingresos	NACIL= ACIL1+ACIL2+...ACILn NACIL= Número de asesorías para conocer la integración de la Ley Ingresos ACIL1= Asesorías para Conocer la Integración de la Ley de Ingresos 1 ACIL2= Asesorías para Conocer la Integración de la Ley de Ingresos 2	9	0	0	100		Dirección de Ingresos
2023	3er Trimestre	1 Pachuca Honesta, Cercana y Moderna	Evaluación de la eficiencia recaudatoria	Realizar un esquema de recaudación de ingresos propios del municipio para incrementar la captación de recursos apegándose a la Ley de Ingresos Vigente	Actividad	Las propuestas de las Secretarías, se justifican y/o se fundamentan adecuadamente	Propuestas revisadas	Mensual	Número de propuestas revisadas	NPR= PR1+PR2+...PRn NPR= Número de propuestas revisadas PR1= Propuestas Revisadas en el periodo que se reporta 1 PR2= Propuestas revisadas en el periodo que se reporta 2 PRn= Número de propuestas revisadas n	9	0	0	100		Dirección de Ingresos
2023	3er Trimestre	1 Pachuca Honesta, Cercana y Moderna	Evaluación de la eficiencia recaudatoria	Realizar un esquema de recaudación de ingresos propios del municipio para incrementar la captación de recursos apegándose a la Ley de Ingresos Vigente	Actividad	El envío oportuno de la Iniciativa de la Ley de Ingresos al Congreso del Estado	Actualizaciones y envíos	Mensual	Número de actualizaciones y envío de la Ley de Ingresos al Congreso del Estado de Hidalgo	NAELIC= Número de actualizaciones y envío de la Ley de Ingresos al Congreso del Estado de Hidalgo AELIC= Actualizaciones y Envíos de la Ley de Ingresos al Congreso del estado de Hidalgo en el periodo 1 AELICn= Actualizaciones y Envíos de la Ley de Ingresos al Congreso del estado de Hidalgo en el periodo n	1	0	1	1		Dirección de Ingresos
2023	3er Trimestre	1 Pachuca Honesta, Cercana y Moderna	Evaluación de la eficiencia recaudatoria	Realizar un esquema de recaudación de ingresos propios del municipio para incrementar la captación de recursos apegándose a la Ley de Ingresos Vigente	Actividad	Suficientes fuentes de difusión de las campañas de descuento del Impuesto Predial	Cuentas prediales pagadas	Mensual	Número de cuentas prediales pagadas	NCP= CPP1+CPP2+...CPH NCP= Número de Cuentas Prediales Pagadas en el periodo que se reporta CPP1= Cuentas Prediales Pagadas 1 CPP2= Cuentas Prediales Pagadas 2 CPH= Cuentas Prediales Pagadas n	81,250	1,000	41	4		Dirección de Ingresos
2023	3er Trimestre	1 Pachuca Honesta, Cercana y Moderna	Evaluación de la eficiencia recaudatoria	Realizar un esquema de recaudación de ingresos propios del municipio para incrementar la captación de recursos apegándose a la Ley de Ingresos Vigente	Actividad	Adecuada notificación al contribuyente de su adeudo del Impuesto Predial	Campañas de difusión	Mensual	Número de campañas de difusión para conocer el adeudo en el impuesto predial	NCDC= CDCA1+CDCA2+...CDCAn NCDC= Número de campañas de difusión para conocer el adeudo en el impuesto predial CDCA= Campañas de Difusión para Conocer el Adeudo en el impuesto predial en el periodo que se reporta 1 CDCA2= Campañas de Difusión para Conocer el Adeudo en el impuesto predial en el periodo que se reporta 2 CDCAn= Campañas de Difusión para Conocer el Adeudo en el impuesto predial en el periodo que se reporta n	3	1	1	100		Dirección de Ingresos
2023	3er Trimestre	1 Pachuca Honesta, Cercana y Moderna	Evaluación de la eficiencia recaudatoria	Realizar un esquema de recaudación de ingresos propios del municipio para incrementar la captación de recursos apegándose a la Ley de Ingresos Vigente	Actividad	Variedad de opciones a ofrecer al contribuyente para el pago de sus impuestos, derechos, productos y aprovechamientos	Convenios elaborados	Mensual	Número de convenios elaborados	NCE= CE1+CE2+...CEn NCE= Suma de Convenios Elaborados en el periodo que se reporta CE= Convenios Elaborados	412	40	41	103		Dirección de Ingresos
2023	3er Trimestre	1 Pachuca Honesta, Cercana y Moderna	Evaluación de la eficiencia recaudatoria	Realizar un esquema de recaudación de ingresos propios del municipio para incrementar la captación de recursos apegándose a la Ley de Ingresos Vigente	Actividad	Aplicación de Mandamientos adecuados para realizar un procedimiento administrativo de ejecución eficiente	Procedimientos coactivos instaurados	Mensual	Número de procedimientos coactivos instaurados	NPC= PCH+PC2+...PCn NPC= Número de los Procedimientos Coactivos Instaurados en el periodo que se reporta PCH= Procedimiento Coactivo Instaurado 1 PC2= Procedimiento Coactivo Instaurado 2 PCn= Procedimiento Coactivo Instaurado n	127	30	59	197		Dirección de Ingresos



Indicadores 3° trimestre 2023

Ejercicio	Periodo	Eje del PMD	Nombre del Programa derivado del Plan Municipal de Desarrollo	Objetivo de Programa	Nivel del indicador	Definición del indicador	Unidad de medida	Frecuencia de medición	Indicador	Método de cálculo	Línea base	Metas programadas	Avance de metas	% de avance		Área responsable de la información
2023	3er Trimestre	1 Pachuca Honesta, Cercana y Moderna	Evaluación Financiera Municipal	Capacitación en los procedimientos de ejecución del pago, asesoría a beneficiarios en entrega de cheques, mejora en eficiencia y eficacia en los procedimientos establecidos de terceros que se vinculan con el proceso de Egresos	Fin	Mayor eficiencia en la ejecución de Trámites de Pagos del Municipio	Cumplimiento para el fortalecimiento	Anual	Índice de cumplimiento para el fortalecimiento de la Hacienda Pública Municipal	IC = (AE / TAE) * 100 IC=Índice de cumplimiento AE=Acciones y Estrategias Cumplidas TAE=Total de Acciones y Estrategias Planificadas	0	0	0	100		Dirección de Egresos
2023	3er Trimestre	1 Pachuca Honesta, Cercana y Moderna	Evaluación Financiera Municipal	Capacitación en los procedimientos de ejecución del pago, asesoría a beneficiarios en entrega de cheques, mejora en eficiencia y eficacia en los procedimientos establecidos de terceros que se vinculan con el proceso de Egresos	Propósito	Eficiencia en Ministración de Recursos a Secretarías e Institutos Municipales y Demás Beneficiarios	Ministración de recursos	Anual	Tasa de ministración de recursos a Secretarías e Institutos del Municipio de Pachuca de Soto, Hidalgo	TMR = (RM / RM) * 100 TMR =Tasa de Ministración de Recursos RM= Recursos Ministrados. RM= Recursos Asignados.	0	0	0	100		Dirección de Egresos
2023	3er Trimestre	1 Pachuca Honesta, Cercana y Moderna	Evaluación Financiera Municipal	Capacitación en los procedimientos de ejecución del pago, asesoría a beneficiarios en entrega de cheques, mejora en eficiencia y eficacia en los procedimientos establecidos de terceros que se vinculan con el proceso de Egresos	Componente	Cantidad de solicitudes de pago recibidas	Solicitudes ejecutadas	Trimestral	Cantidad de solicitudes ejecutadas	* Cantidad de Solicitudes Ejecutadas + Solicitudes Ejecutadas en el Mes 1 + Solicitudes Ejecutadas en el Mes 2 SEM = Número de Solicitudes Ejecutadas en el Mes n	3,587	719	1271	177		Dirección de Egresos
2023	3er Trimestre	1 Pachuca Honesta, Cercana y Moderna	Evaluación Financiera Municipal	Capacitación en los procedimientos de ejecución del pago, asesoría a beneficiarios en entrega de cheques, mejora en eficiencia y eficacia en los procedimientos establecidos de terceros que se vinculan con el proceso de Egresos	Componente	Capacitación apegada a necesidades	Capacitaciones	Trimestral	Número de capacitaciones anuales	NCR = Suma de Capacitaciones Recibidas CR1 = Primera Capacitación Recibida CR2 = Segunda Capacitación Recibida CRn = "n" Número de Capacitaciones Recibidas	0	1	2	200		Dirección de Egresos
2023	3er Trimestre	1 Pachuca Honesta, Cercana y Moderna	Evaluación Financiera Municipal	Capacitación en los procedimientos de ejecución del pago, asesoría a beneficiarios en entrega de cheques, mejora en eficiencia y eficacia en los procedimientos establecidos de terceros que se vinculan con el proceso de Egresos	Actividad	Aplicación de las normas en la elaboración de solicitudes de pago	Solicitudes recibidas	Mensual	Número de solicitudes recibidas.	NSR= Suma de las Solicitudes Recibidas SR1 = Solicitud Recibida 1 SR 2= Solicitud Recibida 2 NSP= SP1+SP2+...SPn	4028	719	1157	161		Dirección de Egresos
2023	3er Trimestre	1 Pachuca Honesta, Cercana y Moderna	Evaluación Financiera Municipal	Capacitación en los procedimientos de ejecución del pago, asesoría a beneficiarios en entrega de cheques, mejora en eficiencia y eficacia en los procedimientos establecidos de terceros que se vinculan con el proceso de Egresos	Actividad	Pagos emergentes ejecutados conforme a procedimientos	Solicitudes pagadas	Mensual	Número de solicitudes pagadas.	NSP= Suma de las Solicitudes Pagadas SP1 = Solicitud Pagada 1 SP 2 = Solicitud Pagada 2 SPn = Solicitud Pagada n	128	27	9	33		Dirección de Egresos
2023	3er Trimestre	1 Pachuca Honesta, Cercana y Moderna	Evaluación Financiera Municipal	Capacitación en los procedimientos de ejecución del pago, asesoría a beneficiarios en entrega de cheques, mejora en eficiencia y eficacia en los procedimientos establecidos de terceros que se vinculan con el proceso de Egresos	Actividad	Conocimiento en la elaboración de solicitudes de pago	Solicitudes contabilizadas	Mensual	Número de solicitudes debidamente contabilizadas.	NSDC= Suma de las Solicitudes Debidamente Contabilizadas SDC1 = Solicitud Debidamente Contabilizada 1 SDC2 = Solicitud Debidamente Contabilizada 2 SDCn = Solicitud Debidamente Contabilizada n	3587	719	1271	177		Dirección de Egresos
2023	3er Trimestre	1 Pachuca Honesta, Cercana y Moderna	Evaluación Financiera Municipal	Capacitación en los procedimientos de ejecución del pago, asesoría a beneficiarios en entrega de cheques, mejora en eficiencia y eficacia en los procedimientos establecidos de terceros que se vinculan con el proceso de Egresos	Actividad	Mayor inversión en capacitación	Capacitaciones ofertadas	Mensual	Número de capacitaciones ofertadas.	NCO=Suma de Capacitaciones Ofertadas CO1 = Capacitación Ofertada 1 CO2 = Capacitación Ofertada 2 CO= Capacitación Ofertada n DAMATC=AMATC1+AMATC2+...AMATCn	0	1	2	200		Dirección de Egresos
2023	3er Trimestre	1 Pachuca Honesta, Cercana y Moderna	Evaluación Financiera Municipal	Capacitación en los procedimientos de ejecución del pago, asesoría a beneficiarios en entrega de cheques, mejora en eficiencia y eficacia en los procedimientos establecidos de terceros que se vinculan con el proceso de Egresos	Actividad	Eliminar hábitos no convencionales	Disposiciones	Mensual	Disposición para asumir el manejo adecuado de los temas de capacitación.	DAMATC= Suma de las Disposiciones para Asumir el Manejo Adecuado de los Temas de Capacitación AMATC1 = Asumir el Manejo Adecuado de los Temas 1 AMATC2= Asumir el Manejo Adecuado de los Temas 2 AMATCn= Número de Disposiciones para Asumir el Manejo Adecuado de los Temas "n"	0	1	2	200		Dirección de Egresos
2023	3er Trimestre	1 Pachuca Honesta, Cercana y Moderna	Armonización Contable y Disciplina Presupuestal	Capacitación sobre los temas específicos en Armonización Contable y Disciplina Financiera	Fin	Eficiencia de la armonización contable del municipio de Pachuca de Soto, así como el control financiero mediante el cumplimiento de la Ley General de Contabilidad Gubernamental	Cumplimiento en la Armonización Contable	Anual	Índice de cumplimiento en la Armonización Contable y control financiero a través de la Ley General de Contabilidad Gubernamental y Cuenta Pública 100% Presupuesto Modificado Aprobado 90% Proceso de armonización contable del municipio. 100%	IC = (CDLGG / TDLGG) * 100 IC = Índice de Cumplimiento CDLGG= Cumplimiento de las disposiciones de la Ley General de Contabilidad Gubernamental TDLGG=Total de disposiciones de la Ley General de Contabilidad Gubernamental	0	0	0	100		Dirección de Presupuesto y Contabilidad
2023	3er Trimestre	1 Pachuca Honesta, Cercana y Moderna	Armonización Contable y Disciplina Presupuestal	Capacitación sobre los temas específicos en Armonización Contable y Disciplina Financiera	Propósito	Cumplimiento de las disposiciones que rigen la contabilidad gubernamental y la emisión de información financiera de los entes públicos, manteniendo una adecuada armonización	Cumplimiento en la Contabilidad Gubernamental	Anual	Tasa de cumplimiento en la Contabilidad Gubernamental y la emisión de información del Municipio de Pachuca de Soto, Hidalgo	TC = (CNC / TNC) * 100 TC = Tasa de cumplimiento CNC= Cumplimiento de normas y principios contables TNC= Total de normas y principios contables	0	0	0	100		Dirección de Presupuesto y Contabilidad
2023	3er Trimestre	1 Pachuca Honesta, Cercana y Moderna	Armonización Contable y Disciplina Presupuestal	Capacitación sobre los temas específicos en Armonización Contable y Disciplina Financiera	Componente	Cumplimiento de las Normas de Armonización Contable	Incremento en el cumplimiento en la Armonización Contable	Trimestral	Porcentaje de cumplimiento en la Armonización Contable	PCAC=(NNCP/INNCE)*100 PCAC=Porcentaje de Cumplimiento en la Armonización Contable NNCP=Número de Normas y Criterios Presentados en la Ley General de Contabilidad Gubernamental ante el Consejo Nacional de Armonización Contable INNCE= Número de Normas y Criterios Emitidos por la CONAC (Consejo Nacional de Armonización Contable) general de contabilidad gubernamental.	80.00%	25.00%	25.00%	100		Dirección de Presupuesto y Contabilidad
2023	3er Trimestre	1 Pachuca Honesta, Cercana y Moderna	Armonización Contable y Disciplina Presupuestal	Capacitación sobre los temas específicos en Armonización Contable y Disciplina Financiera	Componente	Cuenta Pública e Informes de Gestión Financiera entregados adecuadamente	Incremento en el Cumplimiento de la Gestión Financiera	Trimestral	Porcentaje de cumplimiento en el informe de Gestión Financiera y Cuenta Pública	PCIGFCP=(NICGFP+NICGFR)/100 PCIGFCP= Porcentaje de Cumplimiento en el Informe de Gestión Financiera y Cuenta Pública NICGFP= Número de Informes para la Cuenta Pública y Gestión Financiera Programados NICGFR= Número de Informes para la Cuenta Pública y Gestión Financiera Realizados	80.00%	25.00%	25.00%	100		Dirección de Presupuesto y Contabilidad
2023	3er Trimestre	1 Pachuca Honesta, Cercana y Moderna	Armonización Contable y Disciplina Presupuestal	Capacitación sobre los temas específicos en Armonización Contable y Disciplina Financiera	Componente	Aprobación oportuna de las Modificaciones del Presupuesto de Egresos	Modificaciones al Presupuesto Aprobado	Trimestral	Porcentaje de cumplimiento en el Presupuesto Modificado Aprobado	PCPMA=(NMPPMA/NMRPM)/100 PCPMA=Porcentaje de Cumplimiento en el Presupuesto Modificado Aprobado NMPPMA= Número de Modificaciones Programadas al Presupuesto Modificado Aprobado NMRPM= Número de Modificaciones Realizadas al Presupuesto Modificado Aprobado	50.00%	30.00%	30.00%	100		Dirección de Presupuesto y Contabilidad
2023	3er Trimestre	1 Pachuca Honesta, Cercana y Moderna	Armonización Contable y Disciplina Presupuestal	Capacitación sobre los temas específicos en Armonización Contable y Disciplina Financiera	Actividad	Formatos de Estados Financieros, alineados al Consejo Nacional de Armonización Contable (CONAC)	Estados financieros alineados	Mensual	Número de estados financieros alineados conforme al Consejo Nacional de Armonización Contable (CONAC), se reporta	NEFA= EFA1+EFA2+EFA...n NEFA= Total de Estados Financieros Alineados conforme al consejo nacional de armonización contable (CONAC), trimestralmente en el periodo que se reporta EFA= Estados Financieros Alineados	30	90	90	100		Dirección de Presupuesto y Contabilidad
2023	3er Trimestre	1 Pachuca Honesta, Cercana y Moderna	Armonización Contable y Disciplina Presupuestal	Capacitación sobre los temas específicos en Armonización Contable y Disciplina Financiera	Actividad	Catálogo de cuentas completo conforme al Consejo Nacional de Armonización Contable (CONAC)	Catálogos de cuentas alineados	Mensual	Número de catálogos de cuentas alineados conforme al consejo nacional de Armonización Contable (CONAC), trimestralmente	NCCA= CCA1+CCA2+...CCAn NCCA= Total de Catálogos de Cuentas Alineados conforme al consejo nacional de Armonización Contable (CONAC), trimestralmente CCA1= Catálogos de Cuentas Alineados 1 CCA2= Catálogos de Cuentas Alineados 2	1	0.25	0.5	200		Dirección de Presupuesto y Contabilidad


















Indicadores 3° trimestre 2023

Ejercicio	Periodo	Eje del PMD	Nombre del Programa derivado del Plan Municipal de Desarrollo	Objetivo de Programa	Nivel del indicador	Definición del indicador	Unidad de medida	Frecuencia de medición	Indicador	Método de cálculo	Línea base	Metas programadas	Avance de metas	% de avance		Área responsable de la información
2023	3er Trimestre	1 Pachuca Honesta, Cercana y Moderna	Armonización Contable y Disciplina Presupuestal	Capacitación sobre los temas específicos en Armonización Contable y Disciplina Financiera	Actividad	Entrega de Información completa y a tiempo	Informes presentados	Mensual	Número de informes presentados en la Plataforma de Recepción Documental Digital (PREDD) y al Sistema de Informe de Gestión Financiera (SIGF) antes, ante la Auditoría Superior del Estado de Hidalgo (ASEH)	$NIPPRD = IPRDD1 + IPRDD2 + \dots + IPRDDn$ NIPPRDD= Total de Informes Presentados en la Plataforma de Recepción Documental Digital (PREDD) y al Sistema de Informe de Gestión Financiera (SIGF) antes, ante la Auditoría Superior del Estado de Hidalgo (ASEH)	5	1	1	100		Dirección de Presupuesto y Contabilidad
2023	3er Trimestre	1 Pachuca Honesta, Cercana y Moderna	Armonización Contable y Disciplina Presupuestal	Capacitación sobre los temas específicos en Armonización Contable y Disciplina Financiera	Actividad	Registro contable de operaciones mensuales en tiempo	Cierres mensuales	Mensual	Número de cierres mensuales llevados a cabo en tiempo y forma	$NCM = CM1 + CM2 + \dots + CMn$ NCM= Total de Cierres Mensuales llevados a cabo en tiempo y forma en el periodo que se reporta CM1= Cierre Mensual 1 CM2= Cierre Mensual 2 CMn= Cierre Mensual n	12	3	2	67		Dirección de Presupuesto y Contabilidad
2023	3er Trimestre	1 Pachuca Honesta, Cercana y Moderna	Armonización Contable y Disciplina Presupuestal	Capacitación sobre los temas específicos en Armonización Contable y Disciplina Financiera	Actividad	Se somete oportunamente ante la H. Asamblea las modificaciones presupuestales correspondientes	Modificaciones en el presupuesto	Mensual	Número de modificaciones en el presupuesto	$NMP = MP1 + MP2 + \dots + MPn$ NMP= Total de Modificaciones en el Presupuesto en el periodo que se reporta MP1= Modificaciones en el Presupuesto en el periodo 1 MP2= Modificaciones en el Presupuesto en el periodo 2 MPn= Modificaciones en el Presupuesto en el periodo n	4	1	0	0		Dirección de Presupuesto y Contabilidad
2023	3er Trimestre	1 Pachuca Honesta, Cercana y Moderna	Armonización Contable y Disciplina Presupuestal	Capacitación sobre los temas específicos en Armonización Contable y Disciplina Financiera	Actividad	Se mantiene relación cordial, con entendimiento y de manera oportuna para efecto de las adecuaciones presupuestales	Informes presentados	Mensual	Número de informes presentados ante la H. Asambleas sobre las adecuaciones presupuestales	$NIPAP = IPAP1 + IPAP2 + \dots + IPAPn$ NIPAP= Total de Informes Presentados ante la H. Asambleas sobre las Adecuaciones Presupuestales en el periodo que se reporta IPAP1= Informes Presentados ante la H. Asambleas sobre las Adecuaciones Presupuestales en el periodo 1 IPAP2= Informes Presentados ante la H. Asambleas sobre las Adecuaciones Presupuestales en el periodo 2 IPAPn= Informes Presentados ante la H. Asambleas sobre las Adecuaciones Presupuestales en el periodo n	4	1	0	0		Dirección de Presupuesto y Contabilidad
2023	3er Trimestre	4 Pachuca Seguro y en Paz	Percepción de Seguridad Pública Ante la Ciudadanía	Brindar la atención personal y oportuna mediante audiencias por parte del personal de la Secretaría de Seguridad Pública	Fin	Contribuir a incrementar la cobertura de los servicios de seguridad mediante un entorno de comunicación constante con la población por medio de audiencias y solicitudes	Índice de Audiencia	Anual	Índice de Audiencias y solicitudes recibidas	$IASR = (NASR / TASR) * 100$ IASR= Índice de Audiencias y Solicitudes Recibidas NASR= Número de Audiencias y Solicitudes Recibidas TASR= Total de Audiencias y Solicitudes Recibidas	0	0%	0%	100		Secretaría de Seguridad Pública, Tránsito y Vialidad
2023	3er Trimestre	4 Pachuca Seguro y en Paz	Percepción de Seguridad Pública Ante la Ciudadanía	Brindar la atención personal y oportuna mediante audiencias por parte del personal de la Secretaría de Seguridad Pública	Propósito	Los ciudadanos de Pachuca obtienen una mejor percepción de la seguridad pública ante la ciudadanía	Audiencias y solicitudes	Anual	Tasa de difusión en Audiencias y solicitudes atendidas	$TDAS = (NASA / TASR) * 100$ TDASA= Tasa de Difusión en Audiencias y Solicitudes Atendidas NASA= Número de Audiencias y Solicitudes Atendidas SR= Total de Audiencias y Solicitudes Recibidas	0	0%	0%	100		Secretaría de Seguridad Pública, Tránsito y Vialidad
2023	3er Trimestre	4 Pachuca Seguro y en Paz	Percepción de Seguridad Pública Ante la Ciudadanía	Brindar la atención personal y oportuna mediante audiencias por parte del personal de la Secretaría de Seguridad Pública	Componente	Incrementar la atención de audiencias ciudadanas	Audiencias Atendidas en Seguridad Pública	Mensual	Cantidad de audiencias atendidas	$AASP = NAR + NAA$ AASP=Audiencias Atendidas en Seguridad Pública NAR=Número de Audiencias Recibidas NAA=Número de Audiencias Atendidas	1677	160	162	101		Secretaría de Seguridad Pública, Tránsito y Vialidad
2023	3er Trimestre	4 Pachuca Seguro y en Paz	Percepción de Seguridad Pública Ante la Ciudadanía	Brindar la atención personal y oportuna mediante audiencias por parte del personal de la Secretaría de Seguridad Pública	Componente	Incrementar la atención de solicitudes ciudadanas	Solicitudes atendidas en Seguridad Pública	Mensual	Cantidad de solicitudes canalizadas	$SASP = NSR + NSA$ SASP=Solicitudes Atendidas en Seguridad Pública NSR=Número de Solicitudes Recibidas NSA=Número de Solicitudes Atendidas	0	450	636	141		Secretaría de Seguridad Pública, Tránsito y Vialidad
2023	3er Trimestre	4 Pachuca Seguro y en Paz	Percepción de Seguridad Pública Ante la Ciudadanía	Brindar la atención personal y oportuna mediante audiencias por parte del personal de la Secretaría de Seguridad Pública	Actividad	Atención de audiencias que solicita la ciudadanía del Municipio de Pachuca	Audiencias atendidas	Semanal	Número de audiencias atendidas	$NAA = AA1 + AA2 + \dots + AAn$ NAA= Número de Audiencias Atendidas A1= Audiencias Atendidas 1 A2= Audiencias Atendidas 2 AAn= Audiencias Atendidas n	939	90	117	130		Secretaría de Seguridad Pública, Tránsito y Vialidad
2023	3er Trimestre	4 Pachuca Seguro y en Paz	Percepción de Seguridad Pública Ante la Ciudadanía	Brindar la atención personal y oportuna mediante audiencias por parte del personal de la Secretaría de Seguridad Pública	Actividad	Atención de audiencias que solicita las instituciones y/o dependencias del Municipio de Pachuca	Dependencias atendidas	Semanal	Número de dependencias atendidas	$NDA = DA1 + DA2 + \dots + DAn$ NDA= Número de Dependencias Atendidas DA1= Dependencias Atendidas 1 DA2= Dependencias Atendidas 2 DAn= Dependencias Atendidas n	939	90	65	72		Secretaría de Seguridad Pública, Tránsito y Vialidad
2023	3er Trimestre	4 Pachuca Seguro y en Paz	Percepción de Seguridad Pública Ante la Ciudadanía	Brindar la atención personal y oportuna mediante audiencias por parte del personal de la Secretaría de Seguridad Pública	Actividad	Atención de solicitudes realizadas de manera verbal	Solicitudes atendidas	Semanal	Número de solicitudes atendidas	$NSA = SA1 + SA2 + \dots + SAn$ NSA= Número de Solicitudes Atendidas SA1= Total de las solicitudes atendidas dentro del periodo que se reporta 1 SA2= Total de las solicitudes atendidas dentro del periodo que se reporta 2 SAn= Total de las solicitudes atendidas dentro del periodo que se reporta n	0	225	285	127		Secretaría de Seguridad Pública, Tránsito y Vialidad
2023	3er Trimestre	4 Pachuca Seguro y en Paz	Percepción de Seguridad Pública Ante la Ciudadanía	Brindar la atención personal y oportuna mediante audiencias por parte del personal de la Secretaría de Seguridad Pública	Actividad	Atención de las solicitudes realizadas mediante escrito	Solicitudes canalizadas	Semanal	Número de solicitudes canalizadas	$NSC = SC1 + SC2 + \dots + SCn$ NSC= Número de Solicitudes Canalizadas SC1= Solicitudes Canalizadas dentro del periodo que se reporta mes 1 SC2= Solicitudes Canalizadas dentro del periodo que se reporta mes 2 SCn= Total de Solicitudes Canalizadas dentro del periodo que se reporta mes n	0	225	636	283		Secretaría de Seguridad Pública, Tránsito y Vialidad
2023	3er Trimestre	4 Pachuca Seguro y en Paz	Vigilancia sectorial y operatividad con enfoque en proximidad social	Estamos conscientes que la operatividad policial basada en la proximidad social es una alternativa para reducir los altos índices de criminalidad y que, a la vez, mejorará un cambio en la percepción social de inseguridad que actualmente prevalece en este Municipio, se brindará seguridad a toda la población y mayor presencia en las calles, realizando recorridos con auto patrullas, moto patrullas, unidades caminatas y a pie tierra, además de ello, se realizarán operativos en centros financieros, escuelas, transportes públicos y comercios, con la finalidad de prevenir y disminuir el número de faltas administrativas y/o delitos.	Fin	Contribuir a proporcionar adecuada vigilancia sectorial mediante recorridos de vigilancia y operativos	Índice de recorridos	Anual	Índice de recorridos de vigilancia sectorial y operativos implementados	$IRVSOI = (NRVSOI / TRVSOI) * 100$ IRVSOI= Índice de recorridos de vigilancia sectorial y operativos implementados NRVSOI= Número de recorridos de vigilancia sectorial y operativos implementados TRVSOI= Total de recorridos de vigilancia sectorial y operativos implementados	0	0%	0%	100		Dirección de Policía Preventiva
2023	3er Trimestre	4 Pachuca Seguro y en Paz	Vigilancia sectorial y operatividad con enfoque en proximidad social	Estamos conscientes que la operatividad policial basada en la proximidad social es una alternativa para reducir los altos índices de criminalidad y que, a la vez, mejorará un cambio en la percepción social de inseguridad que actualmente prevalece en este Municipio, se brindará seguridad a toda la población y mayor presencia en las calles, realizando recorridos con auto patrullas, moto patrullas, unidades caminatas y a pie tierra, además de ello, se realizarán operativos en centros financieros, escuelas, transportes públicos y comercios, con la finalidad de prevenir y disminuir el número de faltas administrativas y/o delitos.	Propósito	La ciudadanía recibe vigilancia sectorial mediante recorridos y operativos	Porcentaje de recorridos de vigilancia	Anual	Tasa de recorridos de vigilancia sectorial y operativos programados	$TRVSP = (NRVSP / TRVSOI) * 100$ TRVSP= Tasa de recorridos de vigilancia sectorial y operativos programados NRVSP= Número de recorridos de vigilancia sectorial y operativos programados TRVSOI= Total de recorridos de vigilancia sectorial y operativos implementados	0	0%	0%	100		Dirección de Policía Preventiva



















Indicadores 3° trimestre 2023


Ejercicio	Periodo	Eje del PMD	Nombre del Programa derivado del Plan Municipal de Desarrollo	Objetivo de Programa	Nivel del indicador	Definición del indicador	Unidad de medida	Frecuencia de medición	Indicador	Método de cálculo	Línea base	Metas programadas	Avance de metas	% de avance		Área responsable de la información
2023	3er Trimestre	4 Pachuca Seguro y en Paz	Vigilancia sectorial y operatividad con enfoque en proximidad social	Estamos conscientes que la operatividad policial basada en la proximidad social es una alternativa para reducir los altos índices de criminalidad y que, a la vez, mejorará un cambio en la percepción social de inseguridad que actualmente prevalece en este Municipio, se brindará seguridad a toda la población y mayor presencia en las calles, realizando recorridos en auto patrullas, moto patrullas, unidades caninas y a pie tierra, además de ello, se realizarán operativos en centros financieros, escuelas, transportes públicos y comercios, con la finalidad de prevenir y disminuir el número de faltas administrativas y/o delitos.	Componente	Recorridos de vigilancia realizados	Recorridos Realizados	Trimestral	Cantidad de recorridos de vigilancia realizados	$CRR = (NRR/NRP) * 100$ CRR = Cantidad de recorridos implementados NRR = Número de recorridos implementados NRP = Número de recorridos programados	1460	368	368	100		Dirección de Policía Preventiva
2023	3er Trimestre	4 Pachuca Seguro y en Paz	Vigilancia sectorial y operatividad con enfoque en proximidad social	Estamos conscientes que la operatividad policial basada en la proximidad social es una alternativa para reducir los altos índices de criminalidad y que, a la vez, mejorará un cambio en la percepción social de inseguridad que actualmente prevalece en este Municipio, se brindará seguridad a toda la población y mayor presencia en las calles, realizando recorridos en auto patrullas, moto patrullas, unidades caninas y a pie tierra, además de ello, se realizarán operativos en centros financieros, escuelas, transportes públicos y comercios, con la finalidad de prevenir y disminuir el número de faltas administrativas y/o delitos.	Componente	Operativos implementados.	Operativos Implementados.	Trimestral	Cantidad de operativos implementados.	$COI = (NOI/NOPI) * 100$ COI = Cantidad de operativos implementados NOI = Número de operativos implementados NOPI = Número de operativos programados	2503	1312	1380	105		Dirección de Policía Preventiva
2023	3er Trimestre	4 Pachuca Seguro y en Paz	Vigilancia sectorial y operatividad con enfoque en proximidad social	Estamos conscientes que la operatividad policial basada en la proximidad social es una alternativa para reducir los altos índices de criminalidad y que, a la vez, mejorará un cambio en la percepción social de inseguridad que actualmente prevalece en este Municipio, se brindará seguridad a toda la población y mayor presencia en las calles, realizando recorridos en auto patrullas, moto patrullas, unidades caninas y a pie tierra, además de ello, se realizarán operativos en centros financieros, escuelas, transportes públicos y comercios, con la finalidad de prevenir y disminuir el número de faltas administrativas y/o delitos.	Actividad	Suficientes recorridos de vigilancia en auto patrullas	Recorridos de vigilancia en auto patrullas	Mensual	Número de recorridos de vigilancia en auto patrullas	$NRVAP = RVAP1 + RVAP2 + \dots + RVAPn$ NRVAP = Número de recorridos de vigilancia en auto patrullas RVAP1 = Recorridos de vigilancia en auto patrullas 1 RVAP2 = Recorridos de vigilancia en auto patrullas 2 RVAPn = Recorridos de vigilancia en auto patrullas n	365	92	92	100		Dirección de Policía Preventiva
2023	3er Trimestre	4 Pachuca Seguro y en Paz	Vigilancia sectorial y operatividad con enfoque en proximidad social	Estamos conscientes que la operatividad policial basada en la proximidad social es una alternativa para reducir los altos índices de criminalidad y que, a la vez, mejorará un cambio en la percepción social de inseguridad que actualmente prevalece en este Municipio, se brindará seguridad a toda la población y mayor presencia en las calles, realizando recorridos en auto patrullas, moto patrullas, unidades caninas y a pie tierra, además de ello, se realizarán operativos en centros financieros, escuelas, transportes públicos y comercios, con la finalidad de prevenir y disminuir el número de faltas administrativas y/o delitos.	Actividad	Suficientes recorridos de vigilancia con moto patrullas	Recorridos de vigilancia con moto patrullas	Mensual	Número de recorridos de vigilancia con moto patrullas	$NRVMP = RVMP1 + RVMP2 + \dots + RVMPn$ NRVMP = Número de recorridos de vigilancia en moto patrullas RVMP1 = Recorridos de vigilancia en moto patrullas 1 RVMP2 = Recorridos de vigilancia en moto patrullas 2 RVMPn = Recorridos de vigilancia en moto patrullas n	365	92	92	100		Dirección de Policía Preventiva
2023	3er Trimestre	4 Pachuca Seguro y en Paz	Vigilancia sectorial y operatividad con enfoque en proximidad social	Estamos conscientes que la operatividad policial basada en la proximidad social es una alternativa para reducir los altos índices de criminalidad y que, a la vez, mejorará un cambio en la percepción social de inseguridad que actualmente prevalece en este Municipio, se brindará seguridad a toda la población y mayor presencia en las calles, realizando recorridos en auto patrullas, moto patrullas, unidades caninas y a pie tierra, además de ello, se realizarán operativos en centros financieros, escuelas, transportes públicos y comercios, con la finalidad de prevenir y disminuir el número de faltas administrativas y/o delitos.	Actividad	Suficientes recorridos de proximidad social con ciclo policas	Recorridos de proximidad social con ciclo policas	Mensual	Número de recorridos de proximidad social con ciclo policas	$NRPSCP = RPSCP1 + RPSCP2 + \dots + RPSCPn$ NRPSCP = Número de recorridos de proximidad social con ciclo policas RPSCP1 = Recorridos de proximidad social con ciclo policas 1 RPSCP2 = Recorridos de proximidad social con ciclo policas 2 RPSCPn = Recorridos de proximidad social con ciclo policas n	365	92	92	100		Dirección de Policía Preventiva
2023	3er Trimestre	4 Pachuca Seguro y en Paz	Vigilancia sectorial y operatividad con enfoque en proximidad social	Estamos conscientes que la operatividad policial basada en la proximidad social es una alternativa para reducir los altos índices de criminalidad y que, a la vez, mejorará un cambio en la percepción social de inseguridad que actualmente prevalece en este Municipio, se brindará seguridad a toda la población y mayor presencia en las calles, realizando recorridos en auto patrullas, moto patrullas, unidades caninas y a pie tierra, además de ello, se realizarán operativos en centros financieros, escuelas, transportes públicos y comercios, con la finalidad de prevenir y disminuir el número de faltas administrativas y/o delitos.	Actividad	Suficientes recorridos de pie tierra con agentes caninos	Recorridos pie tierra con agentes caninos	Mensual	Número de recorridos pie tierra con agentes caninos	$NRPTAC = RPTAC1 + RPTAC2 + \dots + RPTACn$ NRPTAC = Numero de recorridos pie tierra con agentes caninos RPTAC1 = Recorridos pie tierra con agentes caninos 1 RPTAC2 = Recorridos pie tierra con agentes caninos 2	365	92	92	100		Dirección de Policía Preventiva
2023	3er Trimestre	4 Pachuca Seguro y en Paz	Vigilancia sectorial y operatividad con enfoque en proximidad social	Estamos conscientes que la operatividad policial basada en la proximidad social es una alternativa para reducir los altos índices de criminalidad y que, a la vez, mejorará un cambio en la percepción social de inseguridad que actualmente prevalece en este Municipio, se brindará seguridad a toda la población y mayor presencia en las calles, realizando recorridos en auto patrullas, moto patrullas, unidades caninas y a pie tierra, además de ello, se realizarán operativos en centros financieros, escuelas, transportes públicos y comercios, con la finalidad de prevenir y disminuir el número de faltas administrativas y/o delitos.	Actividad	Suficientes operativos escuela segura	Operativos escuela segura	Mensual	Número de operativos escuela segura	$NOES = OES1 + OES2 + \dots + OESn$ NOES = Número de operativos escuela segura OES1 = Operativos escuela segura 1 OES2 = Operativos escuela segura 2 OESn = Operativos escuela segura n	358	276	276	100		Dirección de Policía Preventiva
2023	3er Trimestre	4 Pachuca Seguro y en Paz	Vigilancia sectorial y operatividad con enfoque en proximidad social	Estamos conscientes que la operatividad policial basada en la proximidad social es una alternativa para reducir los altos índices de criminalidad y que, a la vez, mejorará un cambio en la percepción social de inseguridad que actualmente prevalece en este Municipio, se brindará seguridad a toda la población y mayor presencia en las calles, realizando recorridos en auto patrullas, moto patrullas, unidades caninas y a pie tierra, además de ello, se realizarán operativos en centros financieros, escuelas, transportes públicos y comercios, con la finalidad de prevenir y disminuir el número de faltas administrativas y/o delitos.	Actividad	Suficientes operativos banco seguro	Operativos banco seguro	Mensual	Número de operativos banco seguro	$NOBS = OBS1 + OBS2 + \dots + OBSn$ NOBS = Número de operativos banco seguro OBS1 = Operativos banco seguro 1 OBS2 = Operativos banco seguro 2 OBSn = Operativos banco seguro n	358	276	276	100		Dirección de Policía Preventiva
2023	3er Trimestre	4 Pachuca Seguro y en Paz	Vigilancia sectorial y operatividad con enfoque en proximidad social	Estamos conscientes que la operatividad policial basada en la proximidad social es una alternativa para reducir los altos índices de criminalidad y que, a la vez, mejorará un cambio en la percepción social de inseguridad que actualmente prevalece en este Municipio, se brindará seguridad a toda la población y mayor presencia en las calles, realizando recorridos en auto patrullas, moto patrullas, unidades caninas y a pie tierra, además de ello, se realizarán operativos en centros financieros, escuelas, transportes públicos y comercios, con la finalidad de prevenir y disminuir el número de faltas administrativas y/o delitos.	Actividad	Suficientes operativos paradero de transporte publico seguro	Operativos paradero seguro	Mensual	Número de operativos paradero de transporte publico seguro	$NOPS = OPS1 + OPS2 + \dots + OPSn$ NOPS = Número de operativos paradero seguro OPS1 = Operativos paradero seguro 1 OPS2 = Operativos paradero paradero 2 OPSn = Operativos paradero paradero n	358	184	184	100		Dirección de Policía Preventiva
2023	3er Trimestre	4 Pachuca Seguro y en Paz	Vigilancia sectorial y operatividad con enfoque en proximidad social	Estamos conscientes que la operatividad policial basada en la proximidad social es una alternativa para reducir los altos índices de criminalidad y que, a la vez, mejorará un cambio en la percepción social de inseguridad que actualmente prevalece en este Municipio, se brindará seguridad a toda la población y mayor presencia en las calles, realizando recorridos en auto patrullas, moto patrullas, unidades caninas y a pie tierra, además de ello, se realizarán operativos en centros financieros, escuelas, transportes públicos y comercios, con la finalidad de prevenir y disminuir el número de faltas administrativas y/o delitos.	Actividad	Suficientes operativos comercio seguro	Operativos comercio seguros	Mensual	Número de operativos comercio seguro	$NOCS = OCS1 + OCS2 + \dots + OCSn$ NOCS = Número de operativos comercio seguro OCS1 = Operativos comercio seguro 1 OCS2 = Operativos comercio seguro 2 OCSn = Operativos comercio paradero n	358	184	184	100		Dirección de Policía Preventiva
2023	3er Trimestre	4 Pachuca Seguro y en Paz	Vigilancia sectorial y operatividad con enfoque en proximidad social	Estamos conscientes que la operatividad policial basada en la proximidad social es una alternativa para reducir los altos índices de criminalidad y que, a la vez, mejorará un cambio en la percepción social de inseguridad que actualmente prevalece en este Municipio, se brindará seguridad a toda la población y mayor presencia en las calles, realizando recorridos en auto patrullas, moto patrullas, unidades caninas y a pie tierra, además de ello, se realizarán operativos en centros financieros, escuelas, transportes públicos y comercios, con la finalidad de prevenir y disminuir el número de faltas administrativas y/o delitos.	Actividad	Suficientes operativos cortina segura	Operativos cortina segura	Mensual	Número de operativos cortina segura	$NOCS = OCS1 + OCS2 + \dots + OCSn$ NOCS = Número de operativos cortina segura OCS1 = Operativos cortina segura 1 OCS2 = Operativos cortina segura 2 OCSn = Operativos cortina segura n	358	92	92	100		Dirección de Policía Preventiva

Indicadores 3° trimestre 2023

















Ejercicio	Periodo	Eje del PMD	Nombre del Programa derivado del Plan Municipal de Desarrollo	Objetivo de Programa	Nivel del indicador	Definición del indicador	Unidad de medida	Frecuencia de medición	Indicador	Método de cálculo	Línea base	Metas programadas	Avance de metas	% de avance		Área responsable de la información
2023	3er Trimestre	4 Pachuca Seguro y en Paz	Vigilancia sectorial y operatividad con enfoque en proximidad social	Estamos conscientes que la operatividad policial basada en la proximidad social es una alternativa para reducir los altos índices de criminalidad y que, a la vez, mejorará un cambio en la percepción social de inseguridad que actualmente prevalece en este Municipio, se fortalecerá seguridad a toda la población y mayor presencia en las calles, realizando recorridos con auto patrullas, moto patrullas, unidades caninas y a pie tierra, además de ello, se realizarán operativos en centros financieros, escuelas, transportes públicos y comercios, con la finalidad de prevenir y disminuir el número de faltas administrativas y/o delitos.	Actividad	Suficientes operativos rastreo	Operativos rastreo	Mensual	Número de operativos rastreo	$NOR = OR1 + OR2 + \dots ORn$ $NOC = \text{Número de Operativos Rastreo}$ $OCS1 = \text{Operativos Rastreo 1}$ $OCS2 = \text{Operativos Rastreo 2}$ $ORn = \text{Operativos Rastreo } n$	358	92	92	100		Dirección de Policía Preventiva
2023	3er Trimestre	4 Pachuca Seguro y en Paz	Vigilancia sectorial y operatividad con enfoque en proximidad social	Estamos conscientes que la operatividad policial basada en la proximidad social es una alternativa para reducir los altos índices de criminalidad y que, a la vez, mejorará un cambio en la percepción social de inseguridad que actualmente prevalece en este Municipio, se fortalecerá seguridad a toda la población y mayor presencia en las calles, realizando recorridos con auto patrullas, moto patrullas, unidades caninas y a pie tierra, además de ello, se realizarán operativos en centros financieros, escuelas, transportes públicos y comercios, con la finalidad de prevenir y disminuir el número de faltas administrativas y/o delitos.	Actividad	Suficientes operativos barrio seguro	Operativos barrio seguro	Mensual	Número de operativos barrio seguro	$NOBS = OBS1 + OBS2 + \dots OBSn$ $NOBS = \text{Número de Operativos Barrio Seguro}$ $OBS1 = \text{Operativos Barrio Seguro 1}$ $OBS2 = \text{Operativos Barrio Seguro 2}$ $OBSn = \text{Operativos Barrio Seguro } n$	358	276	276	100		Dirección de Policía Preventiva
2023	3er Trimestre	4 Pachuca Seguro y en Paz	Seguridad vial para todos	Mejorar las condiciones de seguridad para todos los usuarios de la vía pública dentro del Municipio de Pachuca mediante una interacción cordial y de respeto entre conductores y peatones.	Fin	Contribuir a reducir los hechos de tránsito terrestre, mediante operativos viales	Índice de operativos	Anual	Índice de operativos viales implementados	$IDVI = (NOVI / TOVI) * 100$ $NOVI = \text{Número de Operativos Viales Implementados}$ $TOVI = \text{Total de Operativos Viales Planificados}$	0	0%	0%	100		Dirección de Tránsito y Vialidad
2023	3er Trimestre	4 Pachuca Seguro y en Paz	Seguridad vial para todos	Mejorar las condiciones de seguridad para todos los usuarios de la vía pública dentro del Municipio de Pachuca mediante una interacción cordial y de respeto entre conductores y peatones.	Propósito	Los usuarios de las vialidades del municipio reciben adecuados programas de seguridad vial	Programas de Seguridad Realizados	Anual	Tasa de programas de seguridad vial realizados	$TPSVR = (NPSVR / TPSVP) * 100$ $TPSVR = \text{Tasa de Programas de Seguridad Vial Realizados}$ $NPSVR = \text{Número de Programas de Seguridad Vial Realizados}$ $TPSVR = \text{Total de Programas de Seguridad Vial Planificados}$	0	0%	0%	100		Dirección de Tránsito y Vialidad
2023	3er Trimestre	4 Pachuca Seguro y en Paz	Seguridad vial para todos	Mejorar las condiciones de seguridad para todos los usuarios de la vía pública dentro del Municipio de Pachuca mediante una interacción cordial y de respeto entre conductores y peatones.	Componente	Operativos viales que regulen los límites de velocidad.	Operativos viales realizados	Trimestral	Cantidad de operativos de control de velocidad realizados	$COVLVR = NOVR / NOVP$ $COVLVR = \text{Cantidad de Operativos Viales de Límites de Velocidad Realizados}$ $NOVR = \text{Número de Operativos Viales Realizados}$ $NOVP = \text{Número de Operativos Viales Programados}$	365	92	92	100		Dirección de Tránsito y Vialidad
2023	3er Trimestre	4 Pachuca Seguro y en Paz	Seguridad vial para todos	Mejorar las condiciones de seguridad para todos los usuarios de la vía pública dentro del Municipio de Pachuca mediante una interacción cordial y de respeto entre conductores y peatones.	Componente	Operativos viales que permitan sensibilizar a conductores de motocicletas y motocicletas a hacer uso de casco de protección	Operativos viales realizados	Trimestral	Cantidad de operativos viales para el uso del equipo de protección realizados	$CORPUEP = \text{Cantidad de Operativos Realizados Para el Uso de Equipo de Protección}$ $NOVR = \text{Número de Operativos Viales Realizados}$ $NOVP = \text{Número de Operativos Viales Programados}$	365	92	92	100		Dirección de Tránsito y Vialidad
2023	3er Trimestre	4 Pachuca Seguro y en Paz	Seguridad vial para todos	Mejorar las condiciones de seguridad para todos los usuarios de la vía pública dentro del Municipio de Pachuca mediante una interacción cordial y de respeto entre conductores y peatones.	Componente	Supervisiones viales de calles y avenidas para el mantenimiento a la red de semaforización y señalamientos viales	Cantidad de supervisiones a la red vial realizadas	Trimestral	Cantidad de supervisiones a la red vial realizadas	$CSRVR = NSRVR / NSRVP$ $CSRVR = \text{Cantidad de Supervisiones de la Red Vial Realizadas}$ $NSRVR = \text{Número de Supervisiones de la Red Vial Realizadas}$ $NSRVP = \text{Número de Supervisiones de la Red Vial Programadas}$	365	92	92	100		Dirección de Tránsito y Vialidad
2023	3er Trimestre	4 Pachuca Seguro y en Paz	Seguridad vial para todos	Mejorar las condiciones de seguridad para todos los usuarios de la vía pública dentro del Municipio de Pachuca mediante una interacción cordial y de respeto entre conductores y peatones.	Componente	Operativos viales que liberen la vía pública de objetos y vehículos en condiciones de abandono	Operativos Viales Realizados	Trimestral	Cantidad de operativos viales efectuados	$CORVR = NOVR / NOVP$ $CORVR = \text{Cantidad de Operativos de la Red Vial Realizados}$ $NOVR = \text{Número de Operativos Viales Realizados}$ $NOVP = \text{Número de Operativos Viales Programados}$	365	92	92	100		Dirección de Tránsito y Vialidad
2023	3er Trimestre	4 Pachuca Seguro y en Paz	Seguridad vial para todos	Mejorar las condiciones de seguridad para todos los usuarios de la vía pública dentro del Municipio de Pachuca mediante una interacción cordial y de respeto entre conductores y peatones.	Actividad	Implementación de operativos de control de velocidad	Operativos carusel	Mensual	Número de operativos de control de velocidad realizados	$NOCR = OCR1 + OCR2 + \dots OCRn$ $NOCR = \text{Número de Operativos Carusel Realizados dentro del periodo que se reporta}$ $OCR = \text{Operativos Carusel Realizados dentro del periodo que se reporta (mes 1, 2, n)}$	365	92	92	100		Dirección de Tránsito y Vialidad
2023	3er Trimestre	4 Pachuca Seguro y en Paz	Seguridad vial para todos	Mejorar las condiciones de seguridad para todos los usuarios de la vía pública dentro del Municipio de Pachuca mediante una interacción cordial y de respeto entre conductores y peatones.	Actividad	Implementación de operativos para el uso de casco de protección	Operativos moto segura	Mensual	Número de operativos moto segura realizados.	$NOMSRS = \text{Total de Operativos Moto Segura Realizados dentro del periodo que se reporta}$ $OMSR1 = \text{Operativos Moto Segura Realizados 1}$ $OMSR2 = \text{Operativos Moto Segura Realizados 2}$ $OMSRn = \text{Operativos Moto Segura Realizados } n$	365	92	92	100		Dirección de Tránsito y Vialidad
2023	3er Trimestre	4 Pachuca Seguro y en Paz	Seguridad vial para todos	Mejorar las condiciones de seguridad para todos los usuarios de la vía pública dentro del Municipio de Pachuca mediante una interacción cordial y de respeto entre conductores y peatones.	Actividad	Suficientes monitores de la red de semaforización	Supervisiones de la red vial	Mensual	Número de supervisiones de la red vial realizadas	$NSRVR = SRVR1 + SRVR2 + \dots SRVRn$ $NSRVR = \text{Total de Supervisiones de la Red Vial Realizadas dentro del periodo que se reporta}$ $SRVR1 = \text{Supervisiones de la Red Vial Realizadas 1}$ $SRVR2 = \text{Supervisiones de la Red Vial Realizadas 2}$ $SRVRn = \text{Supervisiones de la Red Vial Realizadas } n$	183	92	92	100		Dirección de Tránsito y Vialidad
2023	3er Trimestre	4 Pachuca Seguro y en Paz	Seguridad vial para todos	Mejorar las condiciones de seguridad para todos los usuarios de la vía pública dentro del Municipio de Pachuca mediante una interacción cordial y de respeto entre conductores y peatones.	Actividad	Suficientes monitores de la señalética vial	Monitores de la señalética vial	Mensual	Número de monitores de la señalética vial realizados	$NMSVR = MSVR1 + V2 + \dots MSVRn$ $NMSVR = \text{Total de Monitores de la Señalética Vial Realizados dentro del periodo que se reporta}$ $MSVR1 = \text{Monitores de la Señalética Vial Realizados 1}$ $V2 = \text{Vial 2}$ $MSVRn = \text{Monitores de la Señalética Vial Realizados } n$	183	75	75	100		Dirección de Tránsito y Vialidad
2023	3er Trimestre	4 Pachuca Seguro y en Paz	Seguridad vial para todos	Mejorar las condiciones de seguridad para todos los usuarios de la vía pública dentro del Municipio de Pachuca mediante una interacción cordial y de respeto entre conductores y peatones.	Actividad	Retiro de objetos colocados en aceras y en la vía pública	Objetos colocados en aceras y vía pública	Mensual	Número de retiros de objetos colocados en aceras y en la vía pública retirados.	$NROCAVPR = \text{Total de Retiro de Objetos colocados en aceras y en la vía pública retirados dentro del periodo que se reporta}$ $ROCAVPR1 = \text{Retiro de Objetos colocados en aceras y en la vía pública retirados dentro del periodo que se reporta 1}$ $ROCAVPR2 = \text{Retiro de Objetos colocados en aceras y en la vía pública retirados dentro del periodo que se reporta 2}$ $ROCAVPRn = \text{Retiro de Objetos colocados en aceras y en la vía pública retirados dentro del periodo que se reporta } n$	183	300	300	100		Dirección de Tránsito y Vialidad
2023	3er Trimestre	4 Pachuca Seguro y en Paz	Seguridad vial para todos	Mejorar las condiciones de seguridad para todos los usuarios de la vía pública dentro del Municipio de Pachuca mediante una interacción cordial y de respeto entre conductores y peatones.	Actividad	Retiro de vehículos abandonados	Vehículos abandonados retirados	Mensual	Número de vehículos abandonados retirados	$NVAR = VAR1 + VAR2 + \dots VARn$ $NVAR = \text{Total de Vehículos abandonados retirados}$ $VAR1 = \text{Vehículos abandonados retirados 1}$ $VAR2 = \text{Vehículos abandonados retirados 2}$ $VARn = \text{Vehículos abandonados retirados } n$	183	270	270	100		Dirección de Tránsito y Vialidad
2023	3er Trimestre	4 Pachuca Seguro y en Paz	Vive Seguro	Crear estrategias de vigilancia en las diferentes colonias del Municipio, así como de supervisión del transporte público de pasajeros, involucrando tanto a autoridades como a la ciudadanía en general para que de manera conjunta se tomen medidas de prevención y/o reacción ante un hecho delictivo.	Fin	Contribuir a la preservación de la seguridad en el interior de las colonias y en el uso del transporte público de pasajeros mediante la adecuada implementación de estrategias de vigilancia	Índice de operativos	Anual	Índice de operativos de seguridad implementados	$IOSI = (NOSI / TOSPI) * 100$ $IOSI = \text{Índice de Operativos de Seguridad Implementados}$ $NOSI = \text{Número de Operativos de Seguridad Implementados}$ $TOSPI = \text{Total de Operativos de Seguridad Planificados}$	0	0%	0%	100		Dirección de Tránsito y Vialidad
2023	3er Trimestre	4 Pachuca Seguro y en Paz	Vive Seguro	Crear estrategias de vigilancia en las diferentes colonias del Municipio, así como de supervisión del transporte público de pasajeros, involucrando tanto a autoridades como a la ciudadanía en general para que de manera conjunta se tomen medidas de prevención y/o reacción ante un hecho delictivo.	Propósito	Que la población del Municipio de Pachuca reciba una adecuada vigilancia y seguridad	Población Beneficiada	Anual	Tasa de población beneficiada	$TPB = (NPB / PT) * 100$ $TPB = \text{Tasa de Población Beneficiada}$ $NPB = \text{Número de Personas Beneficiadas}$ $PT = \text{Población Total}$	0	0%	0%	100		Dirección de Tránsito y Vialidad

Indicadores 3° trimestre 2023

















Ejercicio	Periodo	Eje del PMD	Nombre del Programa derivado del Plan Municipal de Desarrollo	Objetivo de Programa	Nivel del indicador	Definición del indicador	Unidad de medida	Frecuencia de medición	Indicador	Método de cálculo	Línea base	Metas programadas	Avance de metas	% de avance		Área responsable de la información
2023	3er Trimestre	4	Pachuca Seguro y en Paz	Vive Seguro	Componente	Mejorar de manera efectiva los operativos de vigilancia realizados en el interior de las colonias	Número de operativos realizados	Trimestral	Cantidad de operativos colonia segura realizados.	$CORMP = (NORNOP) / 100$ CORMP=Cantidad de Operativos Realizados en el Municipio de Pachuca NOR= Número de Operativos Realizados NOP= Número de Operativos Programados	365	92	92	100		Dirección de Tránsito y Vialidad
2023	3er Trimestre	4	Pachuca Seguro y en Paz	Vive Seguro	Componente	Mejorar de manera eficiente los operativos de supervisión al transporte público de pasajeros	Número de operativos realizados	Trimestral	Cantidad de operativos realizados al transporte público	$CORMP = (NORNOP) / 100$ CORMP=Cantidad de Operativos Realizados en el Municipio de Pachuca NOR= Número de Operativos Realizados NOP= Número de Operativos Programados	365	92	92	100		Dirección de Tránsito y Vialidad
2023	3er Trimestre	4	Pachuca Seguro y en Paz	Vive Seguro	Actividad	Incrementar los recorridos de supervisión y vigilancia en el interior de 23 colonias del Municipio de Pachuca y en espacios públicos, recreativos y escuelas en donde se encuentran concentrados niñas y niños	Operativos realizados	Mensual	Número de operativos realizados	$NOR = OR1 + OR2 + \dots + ORn$ NOR= Total de los Operativos Realizados dentro del periodo que se reporta OR1= Operativos Realizados 1 OR2= Operativos Realizados 2 ORn= Operativos Realizados n	365	92	92	100		Dirección de Tránsito y Vialidad
2023	3er Trimestre	4	Pachuca Seguro y en Paz	Vive Seguro	Actividad	Incrementar los operativos de supervisión del transporte público de pasajeros en su modalidad de alquiler	Operativos realizados	Mensual	Número de operativos realizados	$NOR = OR1 + OR2 + \dots + ORn$ NOR= Total de los Operativos Realizados dentro del periodo que se reporta OR1= Operativos Realizados 1 OR2= Operativos Realizados 2 ORn= Operativos Realizados n	365	92	92	100		Dirección de Tránsito y Vialidad
2023	3er Trimestre	4	Pachuca Seguro y en Paz	Fortalecimiento de la Función Policial	Fin	Contribuir al mejoramiento de las condiciones laborales del personal operativo de seguridad pública mediante la profesionalización y el equipamiento	Índice de metas	Anual	Índice de avance en el cumplimiento de metas	$IACM = (MA / ME) * 100$ IACM= Índice de Avance en el Cumplimiento de Metas MA=Metas Acabadas ME=Metas Establecidas	0	0%	0%	100		Dirección Administrativa
2023	3er Trimestre	4	Pachuca Seguro y en Paz	Fortalecimiento de la Función Policial	Propósito	Los elementos operativos de la Secretaría de Seguridad Pública, Tránsito y Vialidad, obtienen la profesionalización y el equipamiento necesario para el desarrollo de sus funciones	Elementos beneficiados	Anual	Tasa de elementos beneficiados	$TEB = (NEB / TE) * 100$ TEB=Tasa de Elementos Beneficiados NEB=Número de Elementos Beneficiados TE= Total de Elementos	0	0%	0%	100		Dirección Administrativa
2023	3er Trimestre	4	Pachuca Seguro y en Paz	Fortalecimiento de la Función Policial	Componente	Equipamiento Policial Otorgado	Equipos Otorgados	Trimestral	Cantidad de Equipos Otorgados	$NEO = NEE + NEE2 + \dots + EEn$ NEO= Número de Equipos Otorgados NEE= Número de Equipos Entregados NEP= Número de Equipos Programados	518	0	0	100		Dirección Administrativa
2023	3er Trimestre	4	Pachuca Seguro y en Paz	Fortalecimiento de la Función Policial	Componente	Profesionalización otorgada	Elementos profesionalizados	Trimestral	Cantidad de elementos profesionalizados	$PEP = NEP / NEP * 100$ PEP=Porcentaje de Elementos Profesionalizados NEP1= Número de Elementos Profesionalizados NEP2= Número de Elementos programados	462	268	0	0		Dirección Administrativa
2023	3er Trimestre	4	Pachuca Seguro y en Paz	Fortalecimiento de la Función Policial	Actividad	Equipamiento policial personal suficiente	Equipos entregados	Mensual	Número de Equipos Entregados	$NEE = EE1 + EE2 + \dots + EEn$ NEE= Total de equipos entregados dentro del periodo que se informa EE1=Equipos Entregados 1 EE2=Equipos Entregados 2 EEn= Equipos Entregados n	259	250	0	0		Dirección Administrativa
2023	3er Trimestre	4	Pachuca Seguro y en Paz	Fortalecimiento de la Función Policial	Actividad	Suficiencia presupuestal asignado	Equipos otorgados	Mensual	Número de Equipos Otorgados	$NEO = EO1 + EO2 + \dots + EOn$ NEO= Total de Equipos Otorgados dentro del periodo que se informa EO1= Equipos Otorgados1 EO2= Equipos Otorgados2 EOn= Equipos Otorgados n	259	250	0	0		Dirección Administrativa
2023	3er Trimestre	4	Pachuca Seguro y en Paz	Fortalecimiento de la Función Policial	Actividad	Personal policial con capacitación	Elementos operativos capacitados	Mensual	Número de elementos operativos capacitados	$NEOC = EOC1 + EOC2 + \dots + EOCn$ NEOC= Total de Elementos Operativos Capacitados dentro del periodo que se reporta EOC1=Elementos Operativos Capacitados 1 EOC2=Elementos Operativos Capacitados 2 EOCn= Elementos Operativos Capacitados n	173	105	0	0		Dirección Administrativa
2023	3er Trimestre	4	Pachuca Seguro y en Paz	Fortalecimiento de la Función Policial	Actividad	Personal policial con evaluación	Elementos operativos evaluados	Mensual	Número de elementos operativos evaluados	$NEOE = EOE1 + EOE2 + \dots + EOEEn$ NEOE= Total de Elementos Operativos Evaluados dentro del periodo que se reporta EOE1=Elementos Operativos Evaluados 1 EOE2=Elementos Operativos Evaluados 2 EOEEn= Elementos Operativos Evaluados n	173	105	0	0		Dirección Administrativa
2023	3er Trimestre	4	Pachuca Seguro y en Paz	Fortalecimiento de la Función Policial	Actividad	Personal con capacitación en equidad de género	Trabajadores capacitados	Mensual	Número de trabajadores capacitados	$NTC = TC1 + TC2 + \dots + TCn$ NTC= Total de Trabajadores Capacitados dentro del periodo que se reporta TC1 = Trabajadores Capacitados 1 TC2= Trabajadores Capacitados2 TCn= Trabajadores Capacitados n	173	58	0	0		Dirección Administrativa
2023	3er Trimestre	4	Pachuca Seguro y en Paz	Programa Integral para la Prevención de la Violencia y Delincuencia con Participación Ciudadana	Fin	Contribuir a la prevención de la violencia y la delincuencia a través de acciones y programas en coordinación con la participación ciudadana. Así como contribuir en la disminución de accidentes de tránsito provocados por conductores en estado de ebriedad	Índice de incidencia	Anual	Índice de incidencia delictiva anual	$IDM = (NDRM / PT) * 1000$ IDM = Índice de Incidencia Delictiva Mensual NDRM = Número de Delitos Registrados en el Mes PT = Población Total	0	0%	0%	100		Dirección de Prevención del Delito
2023	3er Trimestre	4	Pachuca Seguro y en Paz	Programa Integral para la Prevención de la Violencia y Delincuencia con Participación Ciudadana	Propósito	Colonias con altos índices delictivos participen activamente en los programas para disminuir los niveles de violencia y delincuencia. Y personal de la Dirección de Prevención del Delito en coordinación con las otras direcciones operativas implementen operativo para detectar infractores administrativos por conducir en estado de ebriedad	Participantes	Anual	Tasa de participantes	$TP = (NP / PT) * 100$ TP = Tasa de Participantes NP = Número de Participantes PT = Población Total	0	0%	0%	100		Dirección de Prevención del Delito
2023	3er Trimestre	4	Pachuca Seguro y en Paz	Programa Integral para la Prevención de la Violencia y Delincuencia con Participación Ciudadana	Componente	Pláticas y actividades con enfoque en prevención del delito	Personas que asisten	Trimestral	Cantidad de participantes que asisten a las pláticas y actividades con enfoque a prevención del delito	$CAPEPD = NPANPP$ CAPEPD=Cantidad Asistencias a Pláticas con Enfoque de Prevención del Delito NPA=Número de Participantes que Asisten NPP= Número de Participantes Programados	7,562	150	210	140		Dirección de Prevención del Delito
2023	3er Trimestre	4	Pachuca Seguro y en Paz	Programa Integral para la Prevención de la Violencia y Delincuencia con Participación Ciudadana	Componente	Operativo Alcoholímetro	Operativos realizados	Trimestral	Cantidad de operativos de alcoholímetro que se llevan a cabo durante el periodo establecido	$COR = NOI - NOP$ COR=Cantidad de Operativos Realizados NOI= Número de Operativos Implementados NOP= Número de Operativos Programados	168	36	38	106		Dirección de Prevención del Delito
2023	3er Trimestre	4	Pachuca Seguro y en Paz	Programa Integral para la Prevención de la Violencia y Delincuencia con Participación Ciudadana	Componente	Prevención de la violencia familiar y de género	Víctimas atendidas	Trimestral	Cantidad de órdenes de protección y restricción cumplidas	$CDPA = NDRA - NDRVR$ CDPA=Cantidad de Personas Atendidas NDRM= Número de Reportes de Violencia Real	26	60	5	8		Dirección de Prevención del Delito
2023	3er Trimestre	4	Pachuca Seguro y en Paz	Programa Integral para la Prevención de la Violencia y Delincuencia con Participación Ciudadana	Componente	Auxilio a personas en estado de vulnerabilidad	Personas vulnerables atendidas	Trimestral	Cantidad de personas atendidas	$CDPAEVI = NDPA - NDRA$ CDPAEVI=Cantidad de Personas Atendidas en Estado de Vulnerabilidad NDPA= Número de Personas Atendidas NDRA= Número de Reportes Atendidos	101	9	2	22		Dirección de Prevención del Delito

Ejercicio	Periodo	Eje del PMD	Nombre del Programa derivado del Plan Municipal de Desarrollo	Objetivo de Programa	Nivel del indicador	Definición del indicador	Unidad de medida	Frecuencia de medición	Indicador	Método de cálculo	Línea base	Metas programadas	Avance de metas	% de avance		Área responsable de la información
2023	3er Trimestre	4 Pachuca Seguro y en Paz	Programa Integral para la Prevención de la Violencia y Delincuencia con Participación Ciudadana	La dirección de Prevención del Delito implementará un programa integral donde se llevará a cabo diversas pláticas con temas, en general de prevención del delito, educación vial, vecino vigilante y prevención de la violencia, pláticas que serán dirigidas a las escuelas que se encuentren en el sector elegido.	Componente	Desarrollo de talleres de orientación vocacional y habilidades sociales básicas	Número de talleres realizados	Trimestral	Cantidad de talleres de orientación vocacional y habilidades básicas implementados	CTR=NDT/NDTDP CTR=Cantidad de Talleres Realizados NDT= Número de Talleres Impartidos NDTDP= Número de Talleres Programados	225	12	55	458		Dirección de Prevención del Delito
2023	3er Trimestre	4 Pachuca Seguro y en Paz	Programa Integral para la Prevención de la Violencia y Delincuencia con Participación Ciudadana	La dirección de Prevención del Delito implementará un programa integral donde se llevará a cabo diversas pláticas con temas, en general de prevención del delito, educación vial, vecino vigilante y prevención de la violencia, pláticas que serán dirigidas a las escuelas que se encuentren en el sector elegido.	Actividad	Realización de reuniones vecinales con enfoque de prevención del delito	Reuniones vecinales	Mensual	Número de reuniones vecinales realizadas	NRVR= RVR1+RVR2+...RVRn NRVR= Total de reuniones vecinales realizadas dentro del periodo que se informa RVR1= Reuniones vecinales realizadas1 RVR2= Reuniones vecinales realizadas2 RVRn= Reuniones vecinales realizadas n	7,562	150	210	140		Dirección de Prevención del Delito
2023	3er Trimestre	4 Pachuca Seguro y en Paz	Programa Integral para la Prevención de la Violencia y Delincuencia con Participación Ciudadana	La dirección de Prevención del Delito implementará un programa integral donde se llevará a cabo diversas pláticas con temas, en general de prevención del delito, educación vial, vecino vigilante y prevención de la violencia, pláticas que serán dirigidas a las escuelas que se encuentren en el sector elegido.	Actividad	Implementación de operativos alcoholímetro	Operativos implementados	Mensual	Número de operativos implementados	NOI= Total de Operativos Implementados dentro del periodo reportado OI1= Operativos Implementados 1 OI2= Operativos Implementados 2 OIn= Operativos Implementados n	56	60	38	63		Dirección de Prevención del Delito
2023	3er Trimestre	4 Pachuca Seguro y en Paz	Programa Integral para la Prevención de la Violencia y Delincuencia con Participación Ciudadana	La dirección de Prevención del Delito implementará un programa integral donde se llevará a cabo diversas pláticas con temas, en general de prevención del delito, educación vial, vecino vigilante y prevención de la violencia, pláticas que serán dirigidas a las escuelas que se encuentren en el sector elegido.	Actividad	Toma de pruebas a conductores para verificar grado de alcohol en aire expirado	Personas a las que se le realice la prueba de alcoholemia	Mensual	Número de personas a las que se realice la prueba de alcoholemia	NPRPA= PRPA1+PRPA2+...PRPAn NPRPA= Total del Número de Personas a las que se Realice la Prueba de Alcoholemia dentro del periodo que se informa PRPA1= Personas que se Realizan la Prueba de Alcoholemia1 PRPA2= Personas que se Realizan la Prueba de Alcoholemia 2 PRPAn= Personas que se Realizan la Prueba de Alcoholemia n	56	2,388	1,502	63		Dirección de Prevención del Delito
2023	3er Trimestre	4 Pachuca Seguro y en Paz	Programa Integral para la Prevención de la Violencia y Delincuencia con Participación Ciudadana	La dirección de Prevención del Delito implementará un programa integral donde se llevará a cabo diversas pláticas con temas, en general de prevención del delito, educación vial, vecino vigilante y prevención de la violencia, pláticas que serán dirigidas a las escuelas que se encuentren en el sector elegido.	Actividad	Atención de infractores que hayan excedido el límite de alcohol en aire espirado, establecido en el reglamento de tránsito y vialidad	Infractores detectados	Mensual	Número de infractores detectados	NID= ID1+ ID2+...IDn NID= Suma total del Número de Infractores Detectados en el periodo que se presenta ID1= Infractores Detectados1 ID2= Infractores Detectados2 IDn= Infractores Detectados n	56	588	428	73		Dirección de Prevención del Delito
2023	3er Trimestre	4 Pachuca Seguro y en Paz	Programa Integral para la Prevención de la Violencia y Delincuencia con Participación Ciudadana	La dirección de Prevención del Delito implementará un programa integral donde se llevará a cabo diversas pláticas con temas, en general de prevención del delito, educación vial, vecino vigilante y prevención de la violencia, pláticas que serán dirigidas a las escuelas que se encuentren en el sector elegido.	Actividad	Ejecución de órdenes de protección y restricción emitidas por la conciliadora municipal	Órdenes ejecutadas	Mensual	Número de órdenes ejecutadas	NOE= OE1+OE2+...OEn NOE= Número total de la suma de Órdenes Ejecutadas en el periodo que se presenta OE1= Órdenes Ejecutadas1 OE2= Órdenes Ejecutadas2 OEn= Órdenes Ejecutadas n	13	60	5	8		Dirección de Prevención del Delito
2023	3er Trimestre	4 Pachuca Seguro y en Paz	Programa Integral para la Prevención de la Violencia y Delincuencia con Participación Ciudadana	La dirección de Prevención del Delito implementará un programa integral donde se llevará a cabo diversas pláticas con temas, en general de prevención del delito, educación vial, vecino vigilante y prevención de la violencia, pláticas que serán dirigidas a las escuelas que se encuentren en el sector elegido.	Actividad	Atención de llamados y reportes de violencia familiar y de género	Víctimas atendidas	Mensual	Número de víctimas atendidas	NVA= VA1+VA2+VA...VAn NVA= Total de Víctimas Atendidas en el periodo que se presenta VA1= Víctimas Atendidas1 VA2= Víctimas Atendidas2 VAn= Víctimas Atendidas n	13	90	78	87		Dirección de Prevención del Delito
2023	3er Trimestre	4 Pachuca Seguro y en Paz	Programa Integral para la Prevención de la Violencia y Delincuencia con Participación Ciudadana	La dirección de Prevención del Delito implementará un programa integral donde se llevará a cabo diversas pláticas con temas, en general de prevención del delito, educación vial, vecino vigilante y prevención de la violencia, pláticas que serán dirigidas a las escuelas que se encuentren en el sector elegido.	Actividad	Atención de llamados y reportes de personas en estado vulnerable	Personas en estado vulnerable atendidas	Mensual	Número de personas en estado vulnerable atendidas	NPEVA= PEVA1+PEVA2...PEVAn NPEVA= Número total de Personas en Estado Vulnerable Atendidas en el periodo que se presenta PEVA1= Personas en Estado Vulnerable Atendidas1 PEVA2= Personas en Estado Vulnerable Atendidas2 PEVAn= Personas en Estado Vulnerable Atendidas n	101	9	2	22		Dirección de Prevención del Delito
2023	3er Trimestre	4 Pachuca Seguro y en Paz	Programa Integral para la Prevención de la Violencia y Delincuencia con Participación Ciudadana	La dirección de Prevención del Delito implementará un programa integral donde se llevará a cabo diversas pláticas con temas, en general de prevención del delito, educación vial, vecino vigilante y prevención de la violencia, pláticas que serán dirigidas a las escuelas que se encuentren en el sector elegido.	Actividad	Realización de pláticas y talleres a estudiantes con enfoque a la educación vial	Pláticas en el sector educativo realizadas	Mensual	Número de pláticas en el sector educativo realizadas	NPSEr= PSEr1+PSEr2+...PSErn NPSEr= Número total de Pláticas en el Sector Educativo Realizadas en el periodo que se presenta PSEr1= Pláticas en el Sector Educativo Realizadas1 PSEr2= Pláticas en el Sector Educativo Realizadas2 PSErn= Pláticas en el Sector Educativo Realizadas n	225	12	55	458		Dirección de Prevención del Delito
2023	3er Trimestre	4 Pachuca Seguro y en Paz	Fortalecer las políticas de prevención social de la violencia y la delincuencia con participación ciudadana en el Municipio de Pachuca de Soto	Implementar las cámaras de videovigilancia, generar canales de comunicación e interacción con la ciudadanía que permitan mejorar los niveles de seguridad y paz en la ciudadanía	Fin	Incrementar la percepción de seguridad ciudadana, brindando una atención oportuna a la ciudadanía por parte de los vínculos de comunicación de seguridad pública	Índice de atención	Anual	Índice de atención de los vínculos de comunicación	IACV = (NVCA / TVCA) * 100 IACV = Índice de Atención de los Vínculos de Comunicación NVCA = Número de Vínculos de Comunicación Atendidos TVCA = Total de Vínculos de Comunicación Atendidos	0	0%	0%	100		Dirección de Planeación y Estadística
2023	3er Trimestre	4 Pachuca Seguro y en Paz	Fortalecer las políticas de prevención social de la violencia y la delincuencia con participación ciudadana en el Municipio de Pachuca de Soto	Implementar las cámaras de videovigilancia, generar canales de comunicación e interacción con la ciudadanía que permitan mejorar los niveles de seguridad y paz en la ciudadanía	Propósito	Que la población del Municipio de Pachuca reiba reacción oportuna ante actos delictivos, infracciones y faltas administrativas	Reacción oportuna	Anual	Tasa de reacción oportuna	TRO = Tasa de Reacción Oportuna NRAO = Número de Respuestas o Acciones realizadas de manera Oportuna TSSRR = Total de Solicitudes o Situaciones que Requieren Respuesta	0	0%	0%	100		Dirección de Planeación y Estadística
2023	3er Trimestre	4 Pachuca Seguro y en Paz	Fortalecer las políticas de prevención social de la violencia y la delincuencia con participación ciudadana en el Municipio de Pachuca de Soto	Implementar las cámaras de videovigilancia, generar canales de comunicación e interacción con la ciudadanía que permitan mejorar los niveles de seguridad y paz en la ciudadanía	Componente	Fortalecer los Vínculos de Comunicación	Llamadas atendidas del Municipio	Mensual	Cantidad de llamadas canalizadas adecuadamente	CLLAMAMUN=CLLAMUN+LLLR+LLLA CLLAMAMUN=Cantidad de Llamadas Atendidas del Municipio LLLR=Número de Llamadas Recibidas LLLA=Número de Llamadas Atendidas	13,919	3,648	3,549	97		Dirección de Planeación y Estadística
2023	3er Trimestre	4 Pachuca Seguro y en Paz	Fortalecer las políticas de prevención social de la violencia y la delincuencia con participación ciudadana en el Municipio de Pachuca de Soto	Implementar las cámaras de videovigilancia, generar canales de comunicación e interacción con la ciudadanía que permitan mejorar los niveles de seguridad y paz en la ciudadanía	Componente	Fortalecer el Monitoreo Táctico	Monitoreos realizados	Mensual	Cantidad de monitoreos realizados	CMRM=NMR+NMRMP CMRM=Cantidad de Monitoreos Realizados en el Municipio NMR=Número de Monitoreos Programados NMRMP=Número de Monitoreos Realizados	0	900	900	100		Dirección de Planeación y Estadística
2023	3er Trimestre	4 Pachuca Seguro y en Paz	Fortalecer las políticas de prevención social de la violencia y la delincuencia con participación ciudadana en el Municipio de Pachuca de Soto	Implementar las cámaras de videovigilancia, generar canales de comunicación e interacción con la ciudadanía que permitan mejorar los niveles de seguridad y paz en la ciudadanía	Actividad	Atención por parte del centro de comando y comunicaciones C2 en llamadas realizadas por la ciudadanía provenientes por parte del centro de control, comando, comunicaciones y cómputo(C5, número de emergencia 911)	Atenciones del C5	Semanal	Número de atenciones del C5	NAC= AC1+AC2+...ACn NAC= Número total de Atenciones del C5 en el periodo que se presenta AC= Atenciones del C5	4,640	2,091	1,195	57		Dirección de Planeación y Estadística
2023	3er Trimestre	4 Pachuca Seguro y en Paz	Fortalecer las políticas de prevención social de la violencia y la delincuencia con participación ciudadana en el Municipio de Pachuca de Soto	Implementar las cámaras de videovigilancia, generar canales de comunicación e interacción con la ciudadanía que permitan mejorar los niveles de seguridad y paz en la ciudadanía	Actividad	Atención por parte del Centro de Comando y Comunicaciones C2 en llamadas realizadas por la Ciudadanía	Atenciones del C2	Semanal	Número de atenciones del C2	NAC= AC1+AC2+...ACn NAC= Número total de Atenciones del C2 en el periodo que se presenta AC1= Atenciones del C2 AC2=Atenciones del C2 ACn= Atenciones del C2 n	4,640	1,473	1,192	81		Dirección de Planeación y Estadística
2023	3er Trimestre	4 Pachuca Seguro y en Paz	Fortalecer las políticas de prevención social de la violencia y la delincuencia con participación ciudadana en el Municipio de Pachuca de Soto	Implementar las cámaras de videovigilancia, generar canales de comunicación e interacción con la ciudadanía que permitan mejorar los niveles de seguridad y paz en la ciudadanía	Actividad	Atención por parte del Centro de Comando y Comunicaciones C2 a mensajes enviados por parte de la ciudadanía a la herramienta securichat	Atenciones por medio de Securichat	Semanal	Número de atenciones por medio de Securichat	NAS= AS1+AS2+...ASn NAS= Número total de Atenciones por Medio de Securichat en el periodo que se presenta AS1=Atenciones de Securichat1 AS2=Atenciones de Securichat2 ASn= Atenciones de Securichat n	4,640	1,050	1,162	111		Dirección de Planeación y Estadística
2023	3er Trimestre	4 Pachuca Seguro y en Paz	Fortalecer las políticas de prevención social de la violencia y la delincuencia con participación ciudadana en el Municipio de Pachuca de Soto	Implementar las cámaras de videovigilancia, generar canales de comunicación e interacción con la ciudadanía que permitan mejorar los niveles de seguridad y paz en la ciudadanía	Actividad	Suficientes cámaras de vigilancia	Monitoreos realizados	Semanal	Número de monitoreos realizados	NMR= MR1+MR2+...MRn NMR= Número total de Monitoreos Realizados en el periodo que se presenta MR1= Monitoreos Realizados 1 MR2= Monitoreos Realizados2 MRn= Monitoreos Realizados n	0	900	900	100		Dirección de Planeación y Estadística

Indicadores 3° trimestre 2023


Ejercicio	Periodo	Eje del PMD	Nombre del Programa derivado del Plan Municipal de Desarrollo	Objetivo de Programa	Nivel del indicador	Definición del indicador	Unidad de medida	Frecuencia de medición	Indicador	Método de cálculo	Línea base	Metas programadas	Avance de metas	% de avance		Área responsable de la información
2023	3er Trimestre	4 Pachuca Seguro y en Paz	Fortalecer las políticas de prevención social de la violencia y la delincuencia con participación ciudadana en el Municipio de Pachuca de Soto	Implementar las cámaras de videovigilancia, generar canales de comunicación e interacción con la ciudadanía que permitan mejorar los niveles de seguridad y paz en la ciudadanía	Actividad	Mantenimiento al Sistema de videovigilancia.	Mantenimientos realizados	Semanal	Número de mantenimientos realizados	$NMR = MR1 + MR2 + \dots + MRn$ NMR= Número total de Mantenimientos Realizados en el periodo que se presenta MR1= Mantenimientos Realizados 1 MR2= Mantenimientos Realizados 2 MRn=Mantenimientos Realizados n	0	900	900	100		Dirección de Planeación y Estadística
2023	3er Trimestre	1 Pachuca Honesta, Cercana y Moderna	Coordinación de las Participación Democrática en los Asuntos de Interés Público dentro de la Asamblea Municipal	Capacitar adecuadamente a los integrantes del H. Ayuntamiento para el buen desarrollo de las sesiones y la participación democrática	Fin	Que el H. Ayuntamiento actúe con apego a la normatividad y emita acuerdos en favor de la ciudadanía	Acuerdos que emite el H. Ayuntamiento	Anual	Índice de acuerdos que emite el H. Ayuntamiento en favor de la ciudadanía del Municipio de Pachuca de Soto, Hidalgo	$IAC = (NAC / TAE) \times 100$ IAC= Índice de acuerdos en favor de la ciudadanía NAC= Número de acuerdos en favor de la ciudadanía TAE= Total de acuerdos emitidos por el Ayuntamiento	0	0	0	100		Asamblea
2023	3er Trimestre	1 Pachuca Honesta, Cercana y Moderna	Coordinación de la Participación Democrática en los Asuntos de Interés Público dentro de la Asamblea Municipal	Capacitar adecuadamente a los integrantes del H. Ayuntamiento para el buen desarrollo de las sesiones y la participación democrática	Propósito	El trabajo legislativo de la Asamblea Municipal es aplicado de conformidad con la reglamentación municipal	Trabajo legislativo	Anual	El trabajo legislativo de la Asamblea Municipal es aplicado de conformidad con la reglamentación municipal	$ICNTL = (NALCR / TALR) \times 100$ ICNTL=Índice de cumplimiento normativo del trabajo legislativo NALCR= Número de acciones legislativas cumplidas con la reglamentación municipal TALR=Total de acciones legislativas realizadas por la Asamblea Municipal	0	0	0	100		Asamblea
2023	3er Trimestre	1 Pachuca Honesta, Cercana y Moderna	Coordinación de la Participación Democrática en los Asuntos de Interés Público dentro de la Asamblea Municipal	Capacitar adecuadamente a los integrantes del H. Ayuntamiento para el buen desarrollo de las sesiones y la participación democrática	Componente	Sesiones de las Comisiones del H. Ayuntamiento realizadas	Sesiones de las Comisiones del H. Ayuntamiento	Trimestral	Porcentaje de Sesiones de las Comisiones del H. Ayuntamiento que se llevan a cabo por mes	$PSCHA = (PSCHAP / PSCHAR) \times 100$ PSCHA= Porcentaje de Sesiones de las Comisiones del H. Ayuntamiento PSCHAP= Porcentaje de Sesiones de las Comisiones del H. Ayuntamiento Programadas PSCHAR= Porcentaje de Sesiones de las Comisiones del H. Ayuntamiento Realizadas	252	24.99%	24.99%	100		Asamblea
2023	3er Trimestre	1 Pachuca Honesta, Cercana y Moderna	Coordinación de la Participación Democrática en los Asuntos de Interés Público dentro de la Asamblea Municipal	Capacitar adecuadamente a los integrantes del H. Ayuntamiento para el buen desarrollo de las sesiones y la participación democrática	Componente	Sesiones Ordinarias del H. Ayuntamiento realizadas	Sesiones Ordinarias del H. Ayuntamiento	Trimestral	Porcentaje de Sesiones Ordinarias del H. Ayuntamiento realizadas en tiempo y forma	$PSOHA = (PSOHAP / PSOHAR) \times 100$ PSOHA=Porcentaje de Sesiones Ordinarias del H. Ayuntamiento PSOHAP=Porcentaje de Sesiones Ordinarias del H. Ayuntamiento programadas PSOHAR=Porcentaje de Sesiones Ordinarias del H. Ayuntamiento realizadas	24	24.99%	24.99%	100		Asamblea
2023	3er Trimestre	1 Pachuca Honesta, Cercana y Moderna	Coordinación de la Participación Democrática en los Asuntos de Interés Público dentro de la Asamblea Municipal	Capacitar adecuadamente a los integrantes del H. Ayuntamiento para el buen desarrollo de las sesiones y la participación democrática	Actividad	Se promueven reuniones de trabajo entre los integrantes de las comisiones	Reuniones de trabajo	Mensual	Número de reuniones de trabajo entre los integrantes de las comisiones	$NRTC = RTIC1 + RTIC2 + \dots + RTICn$ NRTC= Suma de las reuniones de trabajo entre los integrantes de las comisiones en el periodo que se presenta RTIC1= Reuniones de Trabajo entre los integrantes de las comisiones 1 RTIC2= Reuniones de Trabajo entre los integrantes de las comisiones 2 RTICn= Reuniones de Trabajo entre los integrantes de las comisiones n	252	63	63	100		Asamblea
2023	3er Trimestre	1 Pachuca Honesta, Cercana y Moderna	Coordinación de la Participación Democrática en los Asuntos de Interés Público dentro de la Asamblea Municipal	Capacitar adecuadamente a los integrantes del H. Ayuntamiento para el buen desarrollo de las sesiones y la participación democrática	Actividad	Actualización de la normatividad municipal para el desarrollo de las sesiones de las comisiones	Decretos elaborados y/o actualizados	Mensual	Número de decretos elaborados y/o actualizados	$NDEA = DEA1 + DEA2 + \dots + DEAn$ NDEA= Suma de los decretos y/o actualizados en el periodo que se presenta DEA1= Decretos elaborados y actualizados 1 DEA2= Decretos elaborados y actualizados 2 DEAn= Decretos elaborados y actualizados n	12	3	3	100		Asamblea
2023	3er Trimestre	1 Pachuca Honesta, Cercana y Moderna	Coordinación de la Participación Democrática en los Asuntos de Interés Público dentro de la Asamblea Municipal	Capacitar adecuadamente a los integrantes del H. Ayuntamiento para el buen desarrollo de las sesiones y la participación democrática	Actividad	Las comisiones del H. Ayuntamiento emiten resoluciones	Resultivos por mes	Mensual	Número de resultivos por mes	$NRM = RM1 + RM2 + \dots + RMn$ NRM= Suma de los resultivos por mes RM1= Resultivos por mes 1 RM2= Resultivos por mes 2 RMn= Resultivos por mes n	20	5	7	140		Asamblea
2023	3er Trimestre	1 Pachuca Honesta, Cercana y Moderna	Coordinación de la Participación Democrática en los Asuntos de Interés Público dentro de la Asamblea Municipal	Capacitar adecuadamente a los integrantes del H. Ayuntamiento para el buen desarrollo de las sesiones y la participación democrática	Actividad	Los integrantes del H. Ayuntamiento presentan iniciativas	Iniciativas presentadas	Mensual	Número de iniciativas presentadas por los integrantes del H. Ayuntamiento	$NIPIHA = IPIHA1 + IPIHA2 + \dots + IPIHAn$ NIPIHA= Suma de las iniciativas presentadas por los integrantes del H. Ayuntamiento IPIHA1=Iniciativas presentadas por los integrantes del H. Ayuntamiento 1 IPIHA2=Iniciativas presentadas por los integrantes del H. Ayuntamiento 2 IPIHAn= Iniciativas presentadas por los integrantes del H. Ayuntamiento n	20	5	7	140		Asamblea
2023	3er Trimestre	1 Pachuca Honesta, Cercana y Moderna	Coordinación de la Participación Democrática en los Asuntos de Interés Público dentro de la Asamblea Municipal	Capacitar adecuadamente a los integrantes del H. Ayuntamiento para el buen desarrollo de las sesiones y la participación democrática	Actividad	Integrantes del H. Ayuntamiento que están presentes en las Sesiones	Integrantes del H. Ayuntamiento	Mensual	Número de integrantes del H. Ayuntamiento que asisten a Sesiones	$NIHAAS = IHAAS1 + IHAAS2 + \dots + IHAASn$ NIHAAS= Número de los integrantes del H. Ayuntamiento que asisten a Sesiones IHAAS1= Integrantes del H. Ayuntamiento que asisten a Sesiones 1 IHAAS2= Integrantes del H. Ayuntamiento que asisten a Sesiones 2 IHAASn= Integrantes del H. Ayuntamiento que asisten a Sesiones n	22	22	22	100		Asamblea
2023	3er Trimestre	1 Pachuca Honesta, Cercana y Moderna	Coordinación de la Participación Democrática en los Asuntos de Interés Público dentro de la Asamblea Municipal	Capacitar adecuadamente a los integrantes del H. Ayuntamiento para el buen desarrollo de las sesiones y la participación democrática	Actividad	El H. Ayuntamiento en pleno estudia de fondo los asuntos que les son turnados	Asuntos que no son estudiados	Mensual	Número de asuntos que no son estudiados en pleno y enviados a Comisiones	$ANEPEC = ANEPEC1 + ANEPEC2 + \dots + ANEPECn$ ANEPEC= Número de los asuntos que no son estudiados en pleno y enviados a Comisiones ANEPEC1= Asuntos que no son estudiados en pleno y enviados a Comisiones 1 ANEPEC2= Asuntos que no son estudiados en pleno y enviados a Comisiones 2 ANEPECn= Asuntos que no son estudiados en pleno y enviados a Comisiones n	40	10	12	120		Asamblea
2023	3er Trimestre	1 Pachuca Honesta, Cercana y Moderna	Coordinación de la Participación Democrática en los Asuntos de Interés Público dentro de la Asamblea Municipal	Capacitar adecuadamente a los integrantes del H. Ayuntamiento para el buen desarrollo de las sesiones y la participación democrática	Actividad	El H. Ayuntamiento dispensa la lectura total de los dictámenes	Dictámenes con dispensa de lectura	Mensual	Número de dictámenes con dispensa de lectura	$NDL = DDL1 + DDL2 + \dots + DDLn$ NDL= Número de los dictámenes con dispensa de lectura DDL1= Dictámenes con dispensa de lectura 1 DDL2= Dictámenes con dispensa de lectura 2 DDLn= Dictámenes con dispensa de lectura n	12	3	6	200		Asamblea
2023	3er Trimestre	1 Pachuca Honesta, Cercana y Moderna	Vigilancia y Atención de los Intereses Jurídicos y hacendarios del Municipio dentro de la Asamblea Municipal	Transparentar el actuar de las sindicaturas a través de mesas de trabajo con la ciudadanía, sin costo alguno	Fin	Se salvaguardan los intereses del Municipio, mediante la vigilancia de los aspectos financieros y jurídicos	Aspectos financieros y jurídicos	Anual	Índice de control de aspectos financieros y jurídicos del municipio	$ICAFJ = (PCF + PCJ) / Z \times 100$ ICAFJ= Índice de control de aspectos financieros y jurídicos del municipio PCF=Porcentaje de control financiero PCJ=Porcentaje del control jurídico	0	0	0	100		Sindicaturas
2023	3er Trimestre	1 Pachuca Honesta, Cercana y Moderna	Vigilancia y Atención de los Intereses Jurídicos y hacendarios del Municipio dentro de la Asamblea Municipal	Transparentar el actuar de las sindicaturas a través de mesas de trabajo con la ciudadanía, sin costo alguno	Propósito	El Municipio de Pachuca, cuenta con una estabilidad hacendaria y jurídica	Observaciones a la hacienda municipal y a los aspectos jurídicos	Anual	Tasa de observaciones a la hacienda municipal y a los aspectos jurídicos del Municipio de Pachuca	$TO = (NO / TEA) \times 100$ TO= Tasa de observaciones NO= Número de Observaciones TEA= Total de elementos auditados	0	0	0	100		Sindicaturas
2023	3er Trimestre	1 Pachuca Honesta, Cercana y Moderna	Vigilancia y Atención de los Intereses Jurídicos y hacendarios del Municipio dentro de la Asamblea Municipal	Transparentar el actuar de las sindicaturas a través de mesas de trabajo con la ciudadanía, sin costo alguno	Componente	La Comisión de hacienda municipal sesiona mensualmente	Sesiones de la Comisión de Hacienda Municipal	Trimestral	Porcentaje de sesiones mensuales de la Comisión de Hacienda Municipal	$PSMICHM = (NSMCHMR / NSMCHMP) \times 100$ PSMICHM=Porcentaje de sesiones mensuales de la Comisión de Hacienda Municipal NSMCHMR= Número de sesiones mensuales de la Comisión de Hacienda Municipal realizadas NSMCHMP= Número de sesiones mensuales de la Comisión de Hacienda Municipal programadas	0	24.99%	24.99%	100		Sindicaturas
















Indicadores 3° trimestre 2023

Ejercicio	Periodo	Eje del PMD	Nombre del Programa derivado del Plan Municipal de Desarrollo	Objetivo de Programa	Nivel del indicador	Definición del indicador	Unidad de medida	Frecuencia de medición	Indicador	Método de cálculo	Línea base	Metas programadas	Avance de metas	% de avance		Área responsable de la información
2023	3er Trimestre	1 Pachuca Honesta, Cercana y Moderna	Vigilancia y Atención de los Intereses jurídicos y hacendarios del Municipio dentro de la Asamblea Municipal	Transparentar el actuar de las sindicaturas a través de mesas de trabajo con la ciudadanía, sin costo alguno	Componente	Se rinde un informe al H. Ayuntamiento de los asuntos jurídicos del Municipio	Revisión de los Asuntos Jurídicos del Municipio	Trimestral	Porcentaje de la revisión de los Asuntos Jurídicos del Municipio	$PRAJM = (NRAJMRNRAJMP) / 100$ PRAJM=Porcentaje de la revisión de los Asuntos Jurídicos del Municipio NRAJMR1=Número de revisiones de los Asuntos Jurídicos del Municipio Realizados NRAJMP2=Número de revisiones de los Asuntos Jurídicos del Municipio Programados	60	24.99%	24.99%	100		Sindicaturas
2023	3er Trimestre	1 Pachuca Honesta, Cercana y Moderna	Vigilancia y Atención de los Intereses jurídicos y hacendarios del Municipio dentro de la Asamblea Municipal	Transparentar el actuar de las sindicaturas a través de mesas de trabajo con la ciudadanía, sin costo alguno	Actividad	Los integrantes de la Comisión de hacienda municipal asisten a las sesiones	Integrantes que asisten a la Comisión	Mensual	Número de integrantes que asisten a la Comisión	$NIAC = IAC1 + IAC2 + \dots + IACn$ NIAC= Número de los integrantes que asisten a la Comisión IAC1= Integrantes que asisten a la Comisión 1 IAC2= Integrantes que asisten a la Comisión 2 IACn= Integrantes que asisten a la Comisión n	20	20	20	100		Sindicaturas
2023	3er Trimestre	1 Pachuca Honesta, Cercana y Moderna	Vigilancia y Atención de los Intereses jurídicos y hacendarios del Municipio dentro de la Asamblea Municipal	Transparentar el actuar de las sindicaturas a través de mesas de trabajo con la ciudadanía, sin costo alguno	Actividad	Se llevan a cabo las juntas de coordinación política	Reuniones de coordinación política	Mensual	Número de reuniones de coordinación política	$NRCP = RCP1 + RCP2 + \dots + RCPn$ NRCP=Número de reuniones de coordinación política RCP1=Reuniones de coordinación política 1 RCP2=Reuniones de coordinación política 2 RCPn= Reuniones de coordinación política n	2	2	2	100		Sindicaturas
2023	3er Trimestre	1 Pachuca Honesta, Cercana y Moderna	Vigilancia y Atención de los Intereses jurídicos y hacendarios del Municipio dentro de la Asamblea Municipal	Transparentar el actuar de las sindicaturas a través de mesas de trabajo con la ciudadanía, sin costo alguno	Actividad	Se toman acuerdos dentro de la Comisión de hacienda municipal	Acuerdos que emita la Comisión de hacienda Municipal	Mensual	Número de acuerdos que emita la Comisión de hacienda municipal	$NAECHM = AECHM1 + AECHM2 + \dots + AECHMn$ NAECHM= Número de acuerdos que emita la Comisión de hacienda municipal AECHM1= Acuerdos que emita la Comisión de hacienda municipal 1 AECHM2= Acuerdos que emita la Comisión de hacienda municipal 2 AECHMn= Acuerdos que emita la Comisión de hacienda municipal n	16	4	6	150		Sindicaturas
2023	3er Trimestre	1 Pachuca Honesta, Cercana y Moderna	Vigilancia y Atención de los Intereses jurídicos y hacendarios del Municipio dentro de la Asamblea Municipal	Transparentar el actuar de las sindicaturas a través de mesas de trabajo con la ciudadanía, sin costo alguno	Actividad	Existe un listado de los asuntos jurídicos del Municipio	Asuntos jurídicos del Municipio	Mensual	Número de asuntos jurídicos del Municipio	$NAJM = AJM1 + AJM2 + \dots + AJMn$ NAJM=Número de asuntos jurídicos del Municipio AJM1=Asunto jurídico del Municipio 1 AJM2=Asunto jurídico del Municipio 2 AJMn= Asunto jurídico del Municipio n	60	15	15	100		Sindicaturas
2023	3er Trimestre	1 Pachuca Honesta, Cercana y Moderna	Vigilancia y Atención de los Intereses jurídicos y hacendarios del Municipio dentro de la Asamblea Municipal	Transparentar el actuar de las sindicaturas a través de mesas de trabajo con la ciudadanía, sin costo alguno	Actividad	Se contestan en tiempo y forma las demandas del Municipio	Demandas del municipio	Mensual	Número de demandas del Municipio que se elaboran y contestan en tiempo y forma	$NDMECTF = DMECTF1 + DMECTF2 + \dots + DMECTFn$ NDMECTF= Número de las demandas del Municipio que se elaboran y contestan en tiempo y forma DMECTF1= Demandas del Municipio que se elaboran y contestan en tiempo y forma 1 DMECTF2= Demandas del Municipio que se elaboran y contestan en tiempo y forma 2 DMECTFn= Demandas del Municipio que se elaboran y contestan en tiempo y forma n	60	15	13	87		Sindicaturas
2023	3er Trimestre	1 Pachuca Honesta, Cercana y Moderna	Vigilancia y Atención de los Intereses jurídicos y hacendarios del Municipio dentro de la Asamblea Municipal	Transparentar el actuar de las sindicaturas a través de mesas de trabajo con la ciudadanía, sin costo alguno	Actividad	Se acude con regularidad a juzgados a checar los asuntos del Municipio	Visitas a los Juzgados	Mensual	Número de visitas a juzgados para checar los asuntos del Municipio	$NVJCAM = VJCAM1 + VJCAM2 + \dots + VJCAMn$ NVJCAM= Número de las visitas a juzgados para checar los asuntos del Municipio VJCAM1=Visitas a juzgados para checar los asuntos del Municipio 1 VJCAM2=Visitas a juzgados para checar los asuntos del Municipio 2 VJCAMn= Visitas a juzgados para checar los asuntos del Municipio n	60	15	17	113		Sindicaturas
2023	3er Trimestre	1 Pachuca Honesta, Cercana y Moderna	Vigilancia y Atención de los Intereses jurídicos y hacendarios del Municipio dentro de la Asamblea Municipal	Transparentar el actuar de las sindicaturas a través de mesas de trabajo con la ciudadanía, sin costo alguno	Actividad	Se acredita la personalidad del Municipio en los diferentes juicios	Asuntos en los que se acredita	Mensual	Número de asuntos en los que se acredita la personalidad del Municipio	$NAAPM = AAPM1 + AAPM2 + \dots + AAPMn$ NAAPM=Número de los asuntos en los que se acredita la personalidad del Municipio AAPM1=Asuntos en los que se acredita la personalidad del Municipio 1 AAPM2=Asuntos en los que se acredita la personalidad del Municipio 2 AAPMn=Asuntos en los que se acredita la personalidad del Municipio n	60	15	16	107		Sindicaturas
2023	3er Trimestre	1 Pachuca Honesta, Cercana y Moderna	Coordinación, Seguimiento y Ejecución del Trabajo Legislativo de los Integrantes de la Asamblea Municipal	Capacitación técnica a los integrantes de las Comisiones del H. Ayuntamiento para mejorar su desempeño, sin costo alguno	Fin	El H. Ayuntamiento actúa con apego a la legalidad, porque cuenta con las herramientas necesarias que generan certidumbre en su actuar	Actuaciones del H. Ayuntamiento	Anual	Índice de las actuaciones del H. Ayuntamiento al contar con herramientas que generan certidumbre en su actuar	$ICAC = (NGC / THD) \times 100$ ICAC=Índice de certidumbre en las actuaciones NGC=Número de herramientas que generan certidumbre implementadas THD=Total de herramientas disponibles	0	0	0	100		Oficialía Mayor
2023	3er Trimestre	1 Pachuca Honesta, Cercana y Moderna	Coordinación, Seguimiento y Ejecución del Trabajo Legislativo de los Integrantes de la Asamblea Municipal	Capacitación técnica a los integrantes de las Comisiones del H. Ayuntamiento para mejorar su desempeño, sin costo alguno	Propósito	Eficiente coordinación en el trabajo legislativo de la Asamblea Municipal	Acuerdos derivados del trabajo legislativo	Anual	Tasa de acuerdos derivados del trabajo legislativo de la Asamblea Municipal	$TA = (NADTL / TAEAM) \times 100$ TA= Tasa de acuerdos NADTL=Número de acuerdos derivados del trabajo legislativo TAEAM=Total de acuerdos emitidos por la Asamblea Municipal	0	0	0	100		Oficialía Mayor
2023	3er Trimestre	1 Pachuca Honesta, Cercana y Moderna	Coordinación, Seguimiento y Ejecución del Trabajo Legislativo de los Integrantes de la Asamblea Municipal	Capacitación técnica a los integrantes de las Comisiones del H. Ayuntamiento para mejorar su desempeño, sin costo alguno	Componente	Se llevan a cabo las Sesiones Ordinarias del H. Ayuntamiento previamente programadas	Sesiones Ordinarias	Trimestral	Porcentaje de sesiones ordinarias del H. Ayuntamiento que se llevan a cabo por mes	$PSOHAM = (NSOPNSOR) / 100$ PSOHAM= Porcentaje de Sesiones Ordinarias del H. Ayuntamiento Mensuales NSOP= Número de Sesiones Ordinarias Programadas NSOR= Número de Sesiones Ordinarias Realizadas	24	24.99%	24.99%	100		Oficialía Mayor
2023	3er Trimestre	1 Pachuca Honesta, Cercana y Moderna	Coordinación, Seguimiento y Ejecución del Trabajo Legislativo de los Integrantes de la Asamblea Municipal	Capacitación técnica a los integrantes de las Comisiones del H. Ayuntamiento para mejorar su desempeño, sin costo alguno	Componente	Los Decretos son publicados en tiempo y forma	Decretos publicados	Trimestral	Porcentaje de Decretos publicados	$PDP = (NDPPNDP) / 100$ PDP= Porcentaje de Decretos Publicados NDPP= Número de Decretos Programados para Publicar NDP= Número de Decretos Publicados	10	24.99%	24.99%	100		Oficialía Mayor
2023	3er Trimestre	1 Pachuca Honesta, Cercana y Moderna	Coordinación, Seguimiento y Ejecución del Trabajo Legislativo de los Integrantes de la Asamblea Municipal	Capacitación técnica a los integrantes de las Comisiones del H. Ayuntamiento para mejorar su desempeño, sin costo alguno	Actividad	Se brinda el apoyo técnico a los integrantes del H. Ayuntamiento y al Secretario para el desarrollo de las Sesiones	Integrantes del H. Ayuntamiento	Mensual	Número de integrantes del H. Ayuntamiento y Secretario que asisten al apoyo técnico para el desarrollo de las Sesiones	$NIASAPTD = IASAPTD1 + IASAPTD2 + \dots + IASAPTDn$ NIASAPTD=Número de integrantes del H. Ayuntamiento y Secretario que asisten al apoyo técnico para el desarrollo de las Sesiones IASAPTD1=Integrantes del H. Ayuntamiento y Secretario, que asisten al apoyo técnico para el desarrollo de las Sesiones 1 IASAPTD2= Integrantes del H. Ayuntamiento y Secretario, que asisten al apoyo técnico para el desarrollo de las Sesiones 2 IASAPTDn= Integrantes del H. Ayuntamiento y Secretario, que asisten al apoyo técnico para el desarrollo de las Sesiones n	23	23	23	100		Oficialía Mayor
2023	3er Trimestre	1 Pachuca Honesta, Cercana y Moderna	Coordinación, Seguimiento y Ejecución del Trabajo Legislativo de los Integrantes de la Asamblea Municipal	Capacitación técnica a los integrantes de las Comisiones del H. Ayuntamiento para mejorar su desempeño, sin costo alguno	Actividad	Se notifica a las áreas los acuerdos del H. Ayuntamiento	Notificaciones que se realizan	Mensual	Número de notificaciones que se realicen a las áreas	$NNRA = NRA1 + NRA2 + \dots + NRA_n$ NNRA= Número de notificaciones que se realicen a las áreas NRA1= Notificaciones que se realicen a las áreas 1 NRA2= Notificaciones que se realicen a las áreas 2 NRA_n= Notificaciones que se realicen a las áreas n	30	30	40	133		Oficialía Mayor
2023	3er Trimestre	1 Pachuca Honesta, Cercana y Moderna	Coordinación, Seguimiento y Ejecución del Trabajo Legislativo de los Integrantes de la Asamblea Municipal	Capacitación técnica a los integrantes de las Comisiones del H. Ayuntamiento para mejorar su desempeño, sin costo alguno	Actividad	El marco normativo Municipal, se encuentra actualizado	Actualizaciones en la normatividad	Mensual	Número de actualizaciones en la normatividad	$NAN = AN1 + AN2 + \dots + ANn$ NAN=Número de actualizaciones en la normatividad AN1=actualizaciones en la normatividad 1 AN2= actualizaciones en la normatividad 2 ANn= actualizaciones en la normatividad n	4	1	3	300		Oficialía Mayor




Indicadores 3° trimestre 2023

Ejercicio	Periodo	Eje del PMD	Nombre del Programa derivado del Plan Municipal de Desarrollo	Objetivo de Programa	Nivel del indicador	Definición del indicador	Unidad de medida	Frecuencia de medición	Indicador	Método de cálculo	Línea base	Metas programadas	Avance de metas	% de avance		Área responsable de la información
2023	3er Trimestre	1 Pachuca Honesta, Cercana y Moderna	Coordinación, Seguimiento y Ejecución del Trabajo Legislativo de los Integrantes de la Asamblea Municipal	Capacitación técnica a los integrantes de las Comisiones del H. Ayuntamiento para mejorar su desempeño, sin costo alguno	Actividad	Se reciben en tiempo y forma los asuntos que serán sometidos al H. Ayuntamiento	Asuntos dirigidos al H. Ayuntamiento	Mensual	Número de asuntos dirigidos al H. Ayuntamiento que se reciben en tiempo y forma	NAARTF= AARTF1 + AARTF2 + ... - AARTFn NAARTF= Suma de los asuntos dirigidos al H. Ayuntamiento que se reciben en tiempo y forma en el periodo que se presenta NAAMPTF= AMPTF1 + AMPTF2 + ... - AMPTFn	15	15	28	187		Oficialía Mayor
2023	3er Trimestre	1 Pachuca Honesta, Cercana y Moderna	Coordinación, Seguimiento y Ejecución del Trabajo Legislativo de los Integrantes de la Asamblea Municipal	Capacitación técnica a los integrantes de las Comisiones del H. Ayuntamiento para mejorar su desempeño, sin costo alguno	Actividad	Se lleva a cabo en tiempo y forma la publicación de las actas de la Asamblea	Actas de la Asamblea	Mensual	Número de actas de la Asamblea Municipal publicadas en tiempo y forma	NAAMPTF= Número de actas de la Asamblea Municipal publicadas en tiempo y forma NAAMPTF1= actas de la Asamblea Municipal publicadas en tiempo y forma 1 NAAMPTF2= actas de la Asamblea Municipal publicadas en tiempo y forma 2 NAAMPTFn= actas de la Asamblea Municipal publicadas en tiempo y forma n	12	6	9	150		Oficialía Mayor
2023	3er Trimestre	1 Pachuca Honesta, Cercana y Moderna	Coordinación, Seguimiento y Ejecución del Trabajo Legislativo de los Integrantes de la Asamblea Municipal	Capacitación técnica a los integrantes de las Comisiones del H. Ayuntamiento para mejorar su desempeño, sin costo alguno	Actividad	La información se distribuye en tiempo y forma entre los integrantes del H. Ayuntamiento	Archivos que se distribuyen	Mensual	Número de archivos que se distribuyen a los integrantes del H. Ayuntamiento	NADIA= NADIA1 + NADIA2 + ... ADIAN ADIA1= archivos que se distribuyen a los integrantes del H. Ayuntamiento 1 ADIA2= archivos que se distribuyen a los integrantes del H. Ayuntamiento 2 ADIAN= archivos que se distribuyen a los integrantes del H. Ayuntamiento n	20	20	29	145		Oficialía Mayor
2023	3er Trimestre	1 Pachuca Honesta, Cercana y Moderna	Coordinación, Seguimiento y Ejecución del Trabajo Legislativo de los Integrantes de la Asamblea Municipal	Capacitación técnica a los integrantes de las Comisiones del H. Ayuntamiento para mejorar su desempeño, sin costo alguno	Actividad	Las actas del H. Ayuntamiento, se elaboran en tiempo y forma	Actas del H. Ayuntamiento	Mensual	Número de actas del H. Ayuntamiento que se elaboran en tiempo y forma	NAAETF= AAEFT1 + AAEFT2 + ... - AAEFTn AAEFT1 = actas del H. Ayuntamiento que se elaboran en tiempo y forma 1 AAEFT2= actas del H. Ayuntamiento que se elaboran en tiempo y forma 2 AAEFTn= actas del H. Ayuntamiento que se elaboran en tiempo y forma n	2	2	6	300		Oficialía Mayor
2023	3er Trimestre	5 Pachuca ciudad con servicios públicos de calidad y desarrollo sostenible	Plan de Desarrollo Comunitario de colonias vulnerables del municipio de Pachuca de Soto Hidalgo	Identificar las colonias donde existan carencias y vulnerabilidad de los asentamientos humanos y ambientales, dentro de los cuales no han tenido un enfoque en espacios públicos satisfactorios que mejoren la calidad de vida de sus habitantes, ya que no se cuenta con un Plan de Desarrollo Comunitario en el municipio de Pachuca de Soto	Fin	Normativa que regula los procesos y el desarrollo social, económico y ambiental	Programas para el desarrollo Urbano	Anual	Índice de implementación de programas para el desarrollo Urbano.	IpDU = (NpDU / TpPDU) * 100 IpDU = Índice de implementación de programas para el desarrollo Urbano NpDU= Número de programas implementados para el desarrollo urbano TpPDU= Total de programas planificados para el desarrollo urbano	0%	0%	0%	100		Instituto Municipal de Investigación y Planeación
2023	3er Trimestre	5 Pachuca ciudad con servicios públicos de calidad y desarrollo sostenible	Plan de Desarrollo Comunitario de colonias vulnerables del municipio de Pachuca de Soto Hidalgo	Identificar las colonias donde existan carencias y vulnerabilidad de los asentamientos humanos y ambientales, dentro de los cuales no han tenido un enfoque en espacios públicos satisfactorios que mejoren la calidad de vida de sus habitantes, ya que no se cuenta con un Plan de Desarrollo Comunitario en el municipio de Pachuca de Soto	Propósito	Identificar las colonias donde existan carencias y vulnerabilidad de los asentamientos humanos y ambientales, dentro de los cuales no han tenido un enfoque en espacios públicos satisfactorios que mejoren la calidad de vida de sus habitantes, ya que no se cuenta con un Plan de Desarrollo Comunitario en el municipio de Pachuca de Soto	Horas ejecutadas para la elaboración del análisis de polígonos estratégicos	Anual	Tasa de avance por número de horas ejecutadas para la elaboración del análisis de polígonos estratégicos para el municipio de Pachuca de Soto	TAEAPNE = (NHAEPNE / THPNEAP) * 100 TAEAPNE = Tasa de avance por número de horas ejecutadas para la elaboración del análisis de polígonos estratégicos para el municipio de Pachuca de Soto NHAEPNE= Número de horas ejecutadas para la elaboración del análisis de polígonos estratégicos THPNEAP= Total de horas planificadas para la elaboración del análisis de polígonos estratégicos	0%	0%	0%	100		Instituto Municipal de Investigación y Planeación
2023	3er Trimestre	5 Pachuca ciudad con servicios públicos de calidad y desarrollo sostenible	Plan de Desarrollo Comunitario de colonias vulnerables del municipio de Pachuca de Soto Hidalgo	Identificar las colonias donde existan carencias y vulnerabilidad de los asentamientos humanos y ambientales, dentro de los cuales no han tenido un enfoque en espacios públicos satisfactorios que mejoren la calidad de vida de sus habitantes, ya que no se cuenta con un Plan de Desarrollo Comunitario en el municipio de Pachuca de Soto	Componente	Existencia del Programa Parcial del Centro Histórico.	Avance de actualización para la elaboración del Programa Parcial de Centro Histórico	Trimestral	Porcentaje de avance por número de horas ejecutadas para la implementación del Programa Parcial del Centro Histórico.	PANHE= (NARNAP)/NHPE PANHE = Porcentaje de Avance por Número de Horas Ejecutadas para la implementación del Programa Parcial del Centro Histórico NAR = Número de Actividades Realizadas NAP = Número de Actividades Programadas NHPE = Número de Horas Promedio de Ejecución	0%	40%	40.00%	100		Instituto Municipal de Investigación y Planeación
2023	3er Trimestre	5 Pachuca ciudad con servicios públicos de calidad y desarrollo sostenible	Plan de Desarrollo Comunitario de colonias vulnerables del municipio de Pachuca de Soto Hidalgo	Identificar las colonias donde existan carencias y vulnerabilidad de los asentamientos humanos y ambientales, dentro de los cuales no han tenido un enfoque en espacios públicos satisfactorios que mejoren la calidad de vida de sus habitantes, ya que no se cuenta con un Plan de Desarrollo Comunitario en el municipio de Pachuca de Soto	Componente	Regulación del Reglamento del Centro Histórico	Avance de actualización del Reglamento del Centro Histórico.	Trimestral	Porcentaje de avance por número de horas ejecutadas para la elaboración del Reglamento del Centro Histórico	PANHE= (NARNAP)/NHPE PANHE = Porcentaje de Avance por Número de Horas Ejecutadas para la implementación del Plan de Desarrollo Comunitario de colonias vulnerables del municipio de Pachuca de Soto Hidalgo NAR = Número de Actividades Realizadas NAP = Número de Actividades Programadas NHPE = Número de Horas Promedio de Ejecución	0%	40%	40.00%	100		Instituto Municipal de Investigación y Planeación
2023	3er Trimestre	5 Pachuca ciudad con servicios públicos de calidad y desarrollo sostenible	Plan de Desarrollo Comunitario de colonias vulnerables del municipio de Pachuca de Soto Hidalgo	Identificar las colonias donde existan carencias y vulnerabilidad de los asentamientos humanos y ambientales, dentro de los cuales no han tenido un enfoque en espacios públicos satisfactorios que mejoren la calidad de vida de sus habitantes, ya que no se cuenta con un Plan de Desarrollo Comunitario en el municipio de Pachuca de Soto	Componente	Anexos técnicos del Programa Municipal de Desarrollo Urbano (PMDU)	Avance de actualización del Programa Municipal de Desarrollo Urbano.	Trimestral	Porcentaje de avance por número de horas ejecutadas para la elaboración de los Anexos técnicos del Programa Municipal de Desarrollo Urbano	PANHEATPMDU= (NARNAP)/NHPE PANHEATPMDU = Porcentaje de Avance por Número de Horas Ejecutadas para la elaboración de los Anexos técnicos del Programa Municipal de Desarrollo Urbano NAR = Número de Actividades Realizadas NAP = Número de Actividades Programadas NHPE = Número de Horas Promedio de Ejecución	0%	40%	40.00%	100		Instituto Municipal de Investigación y Planeación
2023	3er Trimestre	5 Pachuca ciudad con servicios públicos de calidad y desarrollo sostenible	Plan de Desarrollo Comunitario de colonias vulnerables del municipio de Pachuca de Soto Hidalgo	Identificar las colonias donde existan carencias y vulnerabilidad de los asentamientos humanos y ambientales, dentro de los cuales no han tenido un enfoque en espacios públicos satisfactorios que mejoren la calidad de vida de sus habitantes, ya que no se cuenta con un Plan de Desarrollo Comunitario en el municipio de Pachuca de Soto	Componente	Presencia del Programa Multifuncional (Estudio) Urbanismo Táctico	Avance de actualización del Programa Multifuncional Urbanismo Táctico	Trimestral	Porcentaje de avance por número de horas ejecutadas para la elaboración del Programa Multifuncional Urbanismo Táctico	PANHEEPMUT= (NARNAP)/NHPE PANHEEPMUT = Porcentaje de avance por número de horas ejecutadas para la elaboración del Programa Multifuncional Urbanismo Táctico NAR = Número de Actividades Realizadas NAP = Número de Actividades Programadas NHPE = Número de Horas Promedio de Ejecución	0%	40%	40.00%	100		Instituto Municipal de Investigación y Planeación
2023	3er Trimestre	5 Pachuca ciudad con servicios públicos de calidad y desarrollo sostenible	Plan de Desarrollo Comunitario de colonias vulnerables del municipio de Pachuca de Soto Hidalgo	Identificar las colonias donde existan carencias y vulnerabilidad de los asentamientos humanos y ambientales, dentro de los cuales no han tenido un enfoque en espacios públicos satisfactorios que mejoren la calidad de vida de sus habitantes, ya que no se cuenta con un Plan de Desarrollo Comunitario en el municipio de Pachuca de Soto	Componente	Análisis de Polígonos Estratégicos: Cerezo, Camella, El Borón, San Cayetano y El Tezonite	Avance de actualización de los análisis de polígonos estratégicos	Trimestral	Porcentaje de avance por número de horas ejecutadas para la elaboración del análisis de polígonos estratégicos para el municipio de Pachuca de Soto	PANHEAPE= (NARNAP)/NHPE PANHEAPE = Porcentaje de avance por número de horas ejecutadas para la elaboración del análisis de polígonos estratégicos para el municipio de Pachuca de Soto NAR = Número de Actividades Realizadas NAP = Número de Actividades Programadas NHPE = Número de Horas Promedio de Ejecución	0%	40%	40.00%	100		Instituto Municipal de Investigación y Planeación
2023	3er Trimestre	5 Pachuca ciudad con servicios públicos de calidad y desarrollo sostenible	Plan de Desarrollo Comunitario de colonias vulnerables del municipio de Pachuca de Soto Hidalgo	Identificar las colonias donde existan carencias y vulnerabilidad de los asentamientos humanos y ambientales, dentro de los cuales no han tenido un enfoque en espacios públicos satisfactorios que mejoren la calidad de vida de sus habitantes, ya que no se cuenta con un Plan de Desarrollo Comunitario en el municipio de Pachuca de Soto	Actividad	Normativa necesaria que regula los procesos del programa para el Centro Histórico	Términos de referencia	Mensual	Número de términos de referencia elaborados	STRECH= TRECH1 + TRECH2 + ... TRECHn STRECH= Total de términos de referencia elaborados ubicados en el Centro Histórico dentro del periodo que se reporta TRECH= Términos de referencia elaborados ubicados en el Centro Histórico	12	3	2	67		Instituto Municipal de Investigación y Planeación
2023	3er Trimestre	5 Pachuca ciudad con servicios públicos de calidad y desarrollo sostenible	Plan de Desarrollo Comunitario de colonias vulnerables del municipio de Pachuca de Soto Hidalgo	Identificar las colonias donde existan carencias y vulnerabilidad de los asentamientos humanos y ambientales, dentro de los cuales no han tenido un enfoque en espacios públicos satisfactorios que mejoren la calidad de vida de sus habitantes, ya que no se cuenta con un Plan de Desarrollo Comunitario en el municipio de Pachuca de Soto	Actividad	Diagnóstico de grupos vulnerables ubicados en el Centro Histórico	Diagnósticos de grupos vulnerables	Mensual	Número de diagnósticos de grupos vulnerables realizados	NDGVRCH= DGVRCH1 + DGVRCH2 + ... DGVRCHn NDGVRCH= Total de Diagnósticos de Grupos Vulnerables Realizados ubicados en el Centro Histórico dentro del periodo que se reporta DGVRCH1= Diagnóstico de Grupos Vulnerables Realizados ubicados en el Centro Histórico 1 DGVRCH2= Diagnóstico de Grupos Vulnerables Realizados ubicados en el Centro Histórico 2	10	3	3	120		Instituto Municipal de Investigación y Planeación
2023	3er Trimestre	5 Pachuca ciudad con servicios públicos de calidad y desarrollo sostenible	Plan de Desarrollo Comunitario de colonias vulnerables del municipio de Pachuca de Soto Hidalgo	Identificar las colonias donde existan carencias y vulnerabilidad de los asentamientos humanos y ambientales, dentro de los cuales no han tenido un enfoque en espacios públicos satisfactorios que mejoren la calidad de vida de sus habitantes, ya que no se cuenta con un Plan de Desarrollo Comunitario en el municipio de Pachuca de Soto	Actividad	Infraestructura del centro de la ciudad en condiciones aptas	Diagnósticos sobre infraestructura	Mensual	Número de diagnósticos sobre la infraestructura	NDICC= DICC1 + DICC2 + ... DICCn NDICC= Total de Diagnósticos sobre la Infraestructura en el centro de la ciudad dentro del periodo que se reporta DICC1= Diagnósticos sobre la Infraestructura en el centro de la ciudad 1 DICC2= Diagnósticos sobre la Infraestructura en el centro de la ciudad 2 DICCn= Diagnósticos sobre la Infraestructura en el centro de la ciudad n	20	5	5	100		Instituto Municipal de Investigación y Planeación
















Ejercicio	Periodo	Eje del PMD	Nombre del Programa derivado del Plan Municipal de Desarrollo	Objetivo de Programa	Nivel del indicador	Definición del indicador	Unidad de medida	Frecuencia de medición	Indicador	Método de cálculo	Línea base	Metas programadas	Avance de metas	% de avance		Área responsable de la información
2023	3er Trimestre	5 Pachuca ciudad con servicios públicos de calidad y desarrollo sostenible	Plan de Desarrollo Comunitario de colonias vulnerables del municipio de Pachuca de Soto Hidalgo	Identificar las colonias donde existan carencias y vulnerabilidad de los asentamientos humanos y ambientales, dentro de los cuales no han tenido un enfoque en espacios públicos satisfactorios que mejoren la calidad de vida de sus habitantes, ya que no se cuenta con un Plan de Desarrollo Comunitario en el municipio de Pachuca de Soto	Actividad	Normativa para la regulación de los procesos del reglamento	Términos de referencia	Mensual	Número de términos de referencia elaborados	STRE= TRE1+TRE2+...TREN dentro del periodo que se reporta TRE 1= Términos de referencia elaborados 1 TRE 2= Términos de referencia elaborados 2 TREN= Términos de referencia elaborados n	8	2	2	100		Instituto Municipal de Investigación y Planeación
2023	3er Trimestre	5 Pachuca ciudad con servicios públicos de calidad y desarrollo sostenible	Plan de Desarrollo Comunitario de colonias vulnerables del municipio de Pachuca de Soto Hidalgo	Identificar las colonias donde existan carencias y vulnerabilidad de los asentamientos humanos y ambientales, dentro de los cuales no han tenido un enfoque en espacios públicos satisfactorios que mejoren la calidad de vida de sus habitantes, ya que no se cuenta con un Plan de Desarrollo Comunitario en el municipio de Pachuca de Soto	Actividad	Diagnóstico de grupos vulnerables del Municipio elaborado	Diagnóstico de grupos vulnerables	Mensual	Número de diagnósticos de grupos vulnerables realizados	NDGVR= Total de Diagnósticos de Grupos Vulnerables Realizados dentro del periodo que se reporta DGV1= Diagnósticos de Grupos Vulnerables Realizados 1 DGV2= Diagnósticos de Grupos Vulnerables Realizados 2 DGVn= Diagnósticos de Grupos Vulnerables Realizados n	10	3	3	120		Instituto Municipal de Investigación y Planeación
2023	3er Trimestre	5 Pachuca ciudad con servicios públicos de calidad y desarrollo sostenible	Plan de Desarrollo Comunitario de colonias vulnerables del municipio de Pachuca de Soto Hidalgo	Identificar las colonias donde existan carencias y vulnerabilidad de los asentamientos humanos y ambientales, dentro de los cuales no han tenido un enfoque en espacios públicos satisfactorios que mejoren la calidad de vida de sus habitantes, ya que no se cuenta con un Plan de Desarrollo Comunitario en el municipio de Pachuca de Soto	Actividad	Eficiente planificación de la infraestructura urbana	Diagnósticos sobre infraestructura	Mensual	Número de diagnósticos sobre la infraestructura	NDI= Total de Diagnósticos sobre la Infraestructura dentro del periodo que se reporta D1 = Diagnósticos sobre la Infraestructura 1 D2= Diagnósticos sobre la Infraestructura 2 Dn= Diagnósticos sobre la Infraestructura n	20	5	5	100		Instituto Municipal de Investigación y Planeación
2023	3er Trimestre	5 Pachuca ciudad con servicios públicos de calidad y desarrollo sostenible	Plan de Desarrollo Comunitario de colonias vulnerables del municipio de Pachuca de Soto Hidalgo	Identificar las colonias donde existan carencias y vulnerabilidad de los asentamientos humanos y ambientales, dentro de los cuales no han tenido un enfoque en espacios públicos satisfactorios que mejoren la calidad de vida de sus habitantes, ya que no se cuenta con un Plan de Desarrollo Comunitario en el municipio de Pachuca de Soto	Actividad	Normativa para regular los procesos de los anexos del PMDU	Términos de referencia	Mensual	Número de términos de referencia elaborados	STRE= TRE1+TRE2+...TREN dentro del periodo que se reporta TRE 1 = Términos de referencia elaborados 1 TRE 2 = Términos de referencia elaborados 2 TREN= Términos de referencia elaborados n	4	1	1	100		Instituto Municipal de Investigación y Planeación
2023	3er Trimestre	5 Pachuca ciudad con servicios públicos de calidad y desarrollo sostenible	Plan de Desarrollo Comunitario de colonias vulnerables del municipio de Pachuca de Soto Hidalgo	Identificar las colonias donde existan carencias y vulnerabilidad de los asentamientos humanos y ambientales, dentro de los cuales no han tenido un enfoque en espacios públicos satisfactorios que mejoren la calidad de vida de sus habitantes, ya que no se cuenta con un Plan de Desarrollo Comunitario en el municipio de Pachuca de Soto	Actividad	Diagnóstico de grupos vulnerables	Diagnóstico de grupos vulnerables	Mensual	Número de diagnósticos de grupos vulnerables realizados	NDGVR= Total de Diagnósticos de Grupos Vulnerables Realizados dentro del periodo que se reporta DGV1 = Diagnósticos de Grupos Vulnerables Realizados 1 DGV2= Diagnósticos de Grupos Vulnerables Realizados 2 DGVn= Diagnósticos de Grupos Vulnerables Realizados n	8	2	2	100		Instituto Municipal de Investigación y Planeación
2023	3er Trimestre	5 Pachuca ciudad con servicios públicos de calidad y desarrollo sostenible	Plan de Desarrollo Comunitario de colonias vulnerables del municipio de Pachuca de Soto Hidalgo	Identificar las colonias donde existan carencias y vulnerabilidad de los asentamientos humanos y ambientales, dentro de los cuales no han tenido un enfoque en espacios públicos satisfactorios que mejoren la calidad de vida de sus habitantes, ya que no se cuenta con un Plan de Desarrollo Comunitario en el municipio de Pachuca de Soto	Actividad	Infraestructura urbana eficiente para un buen desarrollo urbano	Diagnósticos sobre infraestructura	Mensual	Número de diagnósticos sobre la infraestructura	NDI= Total de Diagnósticos sobre la Infraestructura dentro del periodo que se reporta D1 =Diagnósticos sobre la Infraestructura 1 D2=Diagnósticos sobre la Infraestructura 2 Dn= Diagnósticos sobre la Infraestructura n	20	5	5	100		Instituto Municipal de Investigación y Planeación
2023	3er Trimestre	5 Pachuca ciudad con servicios públicos de calidad y desarrollo sostenible	Plan de Desarrollo Comunitario de colonias vulnerables del municipio de Pachuca de Soto Hidalgo	Identificar las colonias donde existan carencias y vulnerabilidad de los asentamientos humanos y ambientales, dentro de los cuales no han tenido un enfoque en espacios públicos satisfactorios que mejoren la calidad de vida de sus habitantes, ya que no se cuenta con un Plan de Desarrollo Comunitario en el municipio de Pachuca de Soto	Actividad	Eficiente distribución de la infraestructura en la ciudad	Términos de referencia	Mensual	Número de términos de referencia elaborados	STRE= TRE1+TRE2+...TREN dentro del periodo que se reporta TRE 1= Términos de referencia elaborados 1 TRE2= Términos de referencia elaborados 2 TREN= Términos de referencia elaborados n	10	3	2	80		Instituto Municipal de Investigación y Planeación
2023	3er Trimestre	5 Pachuca ciudad con servicios públicos de calidad y desarrollo sostenible	Plan de Desarrollo Comunitario de colonias vulnerables del municipio de Pachuca de Soto Hidalgo	Identificar las colonias donde existan carencias y vulnerabilidad de los asentamientos humanos y ambientales, dentro de los cuales no han tenido un enfoque en espacios públicos satisfactorios que mejoren la calidad de vida de sus habitantes, ya que no se cuenta con un Plan de Desarrollo Comunitario en el municipio de Pachuca de Soto	Actividad	Existencia de un diagnóstico de grupos vulnerables	Diagnóstico de grupos vulnerables	Mensual	Número de diagnósticos de grupos vulnerables realizados	NDGVR= DGV1+DGV2+...DGVn NDGVR= Total de Diagnósticos de Grupos Vulnerables Realizados dentro del periodo que se reporta DGV1: Diagnósticos de Grupos Vulnerables Realizados 1 DGV2 : Diagnósticos de Grupos Vulnerables Realizados 2 DGVn= Diagnósticos de Grupos Vulnerables Realizados n	8	2	3	150		Instituto Municipal de Investigación y Planeación
2023	3er Trimestre	5 Pachuca ciudad con servicios públicos de calidad y desarrollo sostenible	Plan de Desarrollo Comunitario de colonias vulnerables del municipio de Pachuca de Soto Hidalgo	Identificar las colonias donde existan carencias y vulnerabilidad de los asentamientos humanos y ambientales, dentro de los cuales no han tenido un enfoque en espacios públicos satisfactorios que mejoren la calidad de vida de sus habitantes, ya que no se cuenta con un Plan de Desarrollo Comunitario en el municipio de Pachuca de Soto	Actividad	Eficiente distribución de la infraestructura en la ciudad	Diagnósticos sobre infraestructura	Mensual	Número de diagnósticos sobre la infraestructura	NDI= Total de Diagnósticos sobre la Infraestructura dentro del periodo que se reporta D1: Diagnósticos sobre la Infraestructura 1 D12: Diagnósticos sobre la Infraestructura 2 Dn= Diagnósticos sobre la Infraestructura n	60	15	13	87		Instituto Municipal de Investigación y Planeación
2023	3er Trimestre	5 Pachuca ciudad con servicios públicos de calidad y desarrollo sostenible	Plan de Desarrollo Comunitario de colonias vulnerables del municipio de Pachuca de Soto Hidalgo	Identificar las colonias donde existan carencias y vulnerabilidad de los asentamientos humanos y ambientales, dentro de los cuales no han tenido un enfoque en espacios públicos satisfactorios que mejoren la calidad de vida de sus habitantes, ya que no se cuenta con un Plan de Desarrollo Comunitario en el municipio de Pachuca de Soto	Actividad	Normativas que regulan los procesos para el análisis de Polígonos Estratégicos	Términos de referencia	Mensual	Número de términos de referencia elaborados	STRE= TRE1+TRE2+...TREN dentro del periodo que se reporta TRE 1= Términos de referencia elaborados 1 TRE2: Términos de referencia elaborados 2 TREN= Términos de referencia elaborados n	16	4	0	0		Instituto Municipal de Investigación y Planeación
2023	3er Trimestre	5 Pachuca ciudad con servicios públicos de calidad y desarrollo sostenible	Plan de Desarrollo Comunitario de colonias vulnerables del municipio de Pachuca de Soto Hidalgo	Identificar las colonias donde existan carencias y vulnerabilidad de los asentamientos humanos y ambientales, dentro de los cuales no han tenido un enfoque en espacios públicos satisfactorios que mejoren la calidad de vida de sus habitantes, ya que no se cuenta con un Plan de Desarrollo Comunitario en el municipio de Pachuca de Soto	Actividad	Diagnóstico de grupos vulnerables en los Polígonos Estratégicos	Diagnóstico de grupos vulnerables	Mensual	Número de diagnósticos de grupos vulnerables realizados	NDGVR= Total de Diagnósticos de Grupos Vulnerables Realizados dentro del periodo que se reporta DGV1 : Diagnósticos de Grupos Vulnerables 1 DGV2 : Diagnósticos de Grupos Vulnerables 2 DGVn= Diagnósticos de Grupos Vulnerables n	8	2	2	100		Instituto Municipal de Investigación y Planeación
2023	3er Trimestre	5 Pachuca ciudad con servicios públicos de calidad y desarrollo sostenible	Plan de Desarrollo Comunitario de colonias vulnerables del municipio de Pachuca de Soto Hidalgo	Identificar las colonias donde existan carencias y vulnerabilidad de los asentamientos humanos y ambientales, dentro de los cuales no han tenido un enfoque en espacios públicos satisfactorios que mejoren la calidad de vida de sus habitantes, ya que no se cuenta con un Plan de Desarrollo Comunitario en el municipio de Pachuca de Soto	Actividad	Polígonos Estratégicos con una infraestructura urbana fortalecida	Diagnósticos sobre infraestructura	Mensual	Número de diagnósticos sobre la infraestructura	NDI= Total de Diagnósticos sobre la Infraestructura dentro del periodo que se reporta D1= Diagnósticos sobre la Infraestructura 1 D12= Diagnósticos sobre la Infraestructura 2 Dn= Diagnósticos sobre la Infraestructura n	48	12	6	50		Instituto Municipal de Investigación y Planeación
2023	3er Trimestre	3 Pachuca con bienestar social, humana, igualitaria y con valores	Herramientas, mecanismos, asesoría psicológicas, consejerías, talleres y campañas	Dar continuidad a las actividades que realiza el Instituto para crear, modificar y actualizar las herramientas necesarias, brindar talleres presenciales y virtuales en el Instituto, colonias, comunidades, barrios, grupos organizados, asociaciones etc. así como en las escuelas de todos los niveles, públicas y privadas del municipio de Pachuca; otorgar atención psicológica en el Instituto y en lugares públicos de gran afluencia de personas para crear un vínculo más cercano con la sociedad. Asimismo, la implementación del uso de herramientas tecnológicas para atender a todos los sectores de manera virtual.	Fin	Contribuir a prevenir adicciones y concientizar a la población mediante talleres, herramientas y asesoría psicológica especializada con la implementación de campañas en el municipio de Pachuca	Índice de atención	Annual	Índice de variación de personas que solicitan los talleres, la atención psicológica y las campañas realizadas	IV = (NCP - CAP) / CAP * 100 IV= Índice de Variación NCP=Cantidad anterior de personas CAP=Personas programadas	0	0	0	100		Instituto Municipal para la Prevención de Adicciones
2023	3er Trimestre	3 Pachuca con bienestar social, humana, igualitaria y con valores	Herramientas, mecanismos, asesoría psicológicas, consejerías, talleres y campañas	Dar continuidad a las actividades que realiza el Instituto para crear, modificar y actualizar las herramientas necesarias, brindar talleres presenciales y virtuales en el Instituto, colonias, comunidades, barrios, grupos organizados, asociaciones etc. así como en las escuelas de todos los niveles, públicas y privadas del municipio de Pachuca; otorgar atención psicológica en el Instituto y en lugares públicos de gran afluencia de personas para crear un vínculo más cercano con la sociedad. Asimismo, la implementación del uso de herramientas tecnológicas para atender a todos los sectores de manera virtual.	Propósito	La población de Pachuca recibe, asesoría psicológica, campañas y herramientas y obtiene información vez sobre adicciones	Índice de recursos	Annual	La población de Pachuca recibe, asesoría psicológica, campañas y herramientas y obtiene información vez sobre adicciones	IARIA = (NPP / PT) * 100 IARIA=Índice de Acceso a Recursos y Información NPP=Número de personas en la población de Pachuca que reciben asesoría psicológica participan en campañas y utilizan herramientas relacionadas con adicciones PT=Población de Pachuca	0	0	0	100		Instituto Municipal para la Prevención de Adicciones

Indicadores 3° trimestre 2023


Ejercicio	Periodo	Eje del PMD	Nombre del Programa derivado del Plan Municipal de Desarrollo	Objetivo de Programa	Nivel del indicador	Definición del indicador	Unidad de medida	Frecuencia de medición	Indicador	Método de cálculo	Línea base	Metas programadas	Avance de metas	% de avance		Área responsable de la información
2023	3er Trimestre	3 Pachuca con bienestar social, humana, igualitaria y con valores	Herramientas, mecanismos, asesoría psicológicas, consejerías, talleres y campañas	Dar continuidad a las actividades que realiza el Instituto para crear, modificar y actualizar las herramientas necesarias: brindar talleres presenciales y virtuales en el Instituto, colonias, comunidades, barrios, grupos organizados, asociaciones etc., así como en las escuelas de todos los niveles, públicas y privadas del municipio de Pachuca; otorgar atención psicológica en el Instituto y en lugares públicos de gran afluencia de personas para crear un vínculo más cercano con la sociedad. Asimismo, la implementación del uso de herramientas tecnológicas para atender a todos los sectores de manera virtual.	Componente	Herramientas (mecanismos, actividades y talleres) impartidos en escuelas, organizaciones barrios y colonias de la ciudad de Pachuca	Herramientas (mecanismos, actividades y talleres) impartidos en escuelas, organizaciones barrios y colonias de la ciudad de Pachuca	Trimestral	Porcentaje de variación de herramientas, mecanismos, talleres y consejerías impartidas	$PVH=(NH/NHP)*100$ PVH=Porcentaje de Variación de Herramientas Impartidas NH= Número de Herramientas Impartidas NHP= Número de Herramientas Programadas	228	27.27%	838.00%	3073		Instituto Municipal para la Prevención de Adicciones
2023	3er Trimestre	3 Pachuca con bienestar social, humana, igualitaria y con valores	Herramientas, mecanismos, asesoría psicológicas, consejerías, talleres y campañas	Dar continuidad a las actividades que realiza el Instituto para crear, modificar y actualizar las herramientas necesarias: brindar talleres presenciales y virtuales en el Instituto, colonias, comunidades, barrios, grupos organizados, asociaciones etc., así como en las escuelas de todos los niveles, públicas y privadas del municipio de Pachuca; otorgar atención psicológica en el Instituto y en lugares públicos de gran afluencia de personas para crear un vínculo más cercano con la sociedad. Asimismo, la implementación del uso de herramientas tecnológicas para atender a todos los sectores de manera virtual.	Componente	Herramientas (mecanismos, actividades y talleres) impartidos en escuelas, organizaciones barrios y colonias de la ciudad de Pachuca	Percepciones Positivas	Trimestral	Porcentaje de percepciones positivas	$PPP=(NPP/NEA)*100$ PPP=Porcentaje de Percepciones Positivas NPP= Número de Percepciones Positivas NEA= Número de Encuestas Aplicadas	75	10.42%	31.24%	300		Instituto Municipal para la Prevención de Adicciones
2023	3er Trimestre	3 Pachuca con bienestar social, humana, igualitaria y con valores	Herramientas, mecanismos, asesoría psicológicas, consejerías, talleres y campañas	Dar continuidad a las actividades que realiza el Instituto para crear, modificar y actualizar las herramientas necesarias: brindar talleres presenciales y virtuales en el Instituto, colonias, comunidades, barrios, grupos organizados, asociaciones etc., así como en las escuelas de todos los niveles, públicas y privadas del municipio de Pachuca; otorgar atención psicológica en el Instituto y en lugares públicos de gran afluencia de personas para crear un vínculo más cercano con la sociedad. Asimismo, la implementación del uso de herramientas tecnológicas para atender a todos los sectores de manera virtual.	Componente	Asesorías psicológicas realizadas a las y los usuarios de los servicios del IMPA	Valoraciones, atenciones y seguimientos de atenciones psicológicas	Trimestral	Porcentaje de variación de asesorías psicológicas realizadas a las y los usuarios de los servicios del IMPA(Instituto Municipal para la Prevención de Adicciones) realizadas.	$PVAPR=(NAPR/NAPP)*100$ PVAPR=Porcentaje de Variación de asesorías psicológicas realizadas NAPR= Número de asesorías psicológicas Realizadas NAPP= Número de asesorías psicológicas Programadas	1,067	28.72%	22.98%	80		Instituto Municipal para la Prevención de Adicciones
2023	3er Trimestre	3 Pachuca con bienestar social, humana, igualitaria y con valores	Herramientas, mecanismos, asesoría psicológicas, consejerías, talleres y campañas	Dar continuidad a las actividades que realiza el Instituto para crear, modificar y actualizar las herramientas necesarias: brindar talleres presenciales y virtuales en el Instituto, colonias, comunidades, barrios, grupos organizados, asociaciones etc., así como en las escuelas de todos los niveles, públicas y privadas del municipio de Pachuca; otorgar atención psicológica en el Instituto y en lugares públicos de gran afluencia de personas para crear un vínculo más cercano con la sociedad. Asimismo, la implementación del uso de herramientas tecnológicas para atender a todos los sectores de manera virtual.	Componente	Asesorías psicológicas realizadas a las y los usuarios de los servicios del IMPA	Seguimientos Satisfactorios	Trimestral	Porcentaje de Seguimientos Satisfactorios	$PSS=(NSS/NST)*100$ PSS=Porcentaje de Seguimientos Satisfactorios NSS= Número de Seguimientos Satisfactorios NST= Número de Seguimientos Totales	60	24.99%	28.74%	115		Instituto Municipal para la Prevención de Adicciones
2023	3er Trimestre	3 Pachuca con bienestar social, humana, igualitaria y con valores	Herramientas, mecanismos, asesoría psicológicas, consejerías, talleres y campañas	Dar continuidad a las actividades que realiza el Instituto para crear, modificar y actualizar las herramientas necesarias: brindar talleres presenciales y virtuales en el Instituto, colonias, comunidades, barrios, grupos organizados, asociaciones etc., así como en las escuelas de todos los niveles, públicas y privadas del municipio de Pachuca; otorgar atención psicológica en el Instituto y en lugares públicos de gran afluencia de personas para crear un vínculo más cercano con la sociedad. Asimismo, la implementación del uso de herramientas tecnológicas para atender a todos los sectores de manera virtual.	Componente	Campañas de difusión realizadas en la ciudad de Pachuca	Campañas	Trimestral	Porcentaje de variación de Campañas de difusión en la ciudad de Pachuca realizadas.	$PCR=(NCR/NCP)*100$ PCR=Porcentaje de Campañas Realizadas NCR= Número de Campañas Realizadas NCP= Número de Campañas Programadas	6	20.00%	20.00%	100		Instituto Municipal para la Prevención de Adicciones
2023	3er Trimestre	3 Pachuca con bienestar social, humana, igualitaria y con valores	Herramientas, mecanismos, asesoría psicológicas, consejerías, talleres y campañas	Dar continuidad a las actividades que realiza el Instituto para crear, modificar y actualizar las herramientas necesarias: brindar talleres presenciales y virtuales en el Instituto, colonias, comunidades, barrios, grupos organizados, asociaciones etc., así como en las escuelas de todos los niveles, públicas y privadas del municipio de Pachuca; otorgar atención psicológica en el Instituto y en lugares públicos de gran afluencia de personas para crear un vínculo más cercano con la sociedad. Asimismo, la implementación del uso de herramientas tecnológicas para atender a todos los sectores de manera virtual.	Componente	Campañas de difusión realizadas en la ciudad de Pachuca	Comentarios Positivos	Trimestral	Porcentaje de Comentarios Positivos	$PCP=(NCP/NCT)*100$ PCP=Porcentaje de Comentarios Positivos NCP= Número de Comentarios Positivos NCT= Número de Comentarios Totales	10	18.67%	33.33%	200		Instituto Municipal para la Prevención de Adicciones
2023	3er Trimestre	3 Pachuca con bienestar social, humana, igualitaria y con valores	Herramientas, mecanismos, asesoría psicológicas, consejerías, talleres y campañas	Dar continuidad a las actividades que realiza el Instituto para crear, modificar y actualizar las herramientas necesarias: brindar talleres presenciales y virtuales en el Instituto, colonias, comunidades, barrios, grupos organizados, asociaciones etc., así como en las escuelas de todos los niveles, públicas y privadas del municipio de Pachuca; otorgar atención psicológica en el Instituto y en lugares públicos de gran afluencia de personas para crear un vínculo más cercano con la sociedad. Asimismo, la implementación del uso de herramientas tecnológicas para atender a todos los sectores de manera virtual.	Actividad	Actividades para NNA (Niñas, niños y adolescentes) de prevención de adicciones	Actividades Realizadas	Mensual	Número de actividades realizadas	$NAR=AR1+AR2+...ARn$ NAR= Número de actividades realizadas AR1=Actividades Realizadas1 AR2=Actividades Realizadas2 ARn=Actividades Realizadas n	20	10	27	270		Instituto Municipal para la Prevención de Adicciones
2023	3er Trimestre	3 Pachuca con bienestar social, humana, igualitaria y con valores	Herramientas, mecanismos, asesoría psicológicas, consejerías, talleres y campañas	Dar continuidad a las actividades que realiza el Instituto para crear, modificar y actualizar las herramientas necesarias: brindar talleres presenciales y virtuales en el Instituto, colonias, comunidades, barrios, grupos organizados, asociaciones etc., así como en las escuelas de todos los niveles, públicas y privadas del municipio de Pachuca; otorgar atención psicológica en el Instituto y en lugares públicos de gran afluencia de personas para crear un vínculo más cercano con la sociedad. Asimismo, la implementación del uso de herramientas tecnológicas para atender a todos los sectores de manera virtual.	Actividad	Talleres de fomento a los valores universales para prevenir adicciones	Talleres Realizados	Mensual	Número de talleres realizados	$TNTR=TR1+TR2+...TRn$ TNTR= Número de los Talleres Realizados del periodo que se reporta TR1=Talleres Realizados1 TR2=Talleres Realizados2 TRn=Talleres Realizados n	20	10	35	350		Instituto Municipal para la Prevención de Adicciones
2023	3er Trimestre	3 Pachuca con bienestar social, humana, igualitaria y con valores	Herramientas, mecanismos, asesoría psicológicas, consejerías, talleres y campañas	Dar continuidad a las actividades que realiza el Instituto para crear, modificar y actualizar las herramientas necesarias: brindar talleres presenciales y virtuales en el Instituto, colonias, comunidades, barrios, grupos organizados, asociaciones etc., así como en las escuelas de todos los niveles, públicas y privadas del municipio de Pachuca; otorgar atención psicológica en el Instituto y en lugares públicos de gran afluencia de personas para crear un vínculo más cercano con la sociedad. Asimismo, la implementación del uso de herramientas tecnológicas para atender a todos los sectores de manera virtual.	Actividad	Acompañamiento y tratamiento a personas en prevención de adicciones	Personas Atendidas	Mensual	Número de personas atendidas	$NPA=PA1+PA2+...PA_n$ NPA= Número de personas atendidas PA1=Personas Atendidas1 PA2= Personas Atendidas 2 PA_n=Personas Atendidas n	90	45	216	480		Instituto Municipal para la Prevención de Adicciones
2023	3er Trimestre	3 Pachuca con bienestar social, humana, igualitaria y con valores	Herramientas, mecanismos, asesoría psicológicas, consejerías, talleres y campañas	Dar continuidad a las actividades que realiza el Instituto para crear, modificar y actualizar las herramientas necesarias: brindar talleres presenciales y virtuales en el Instituto, colonias, comunidades, barrios, grupos organizados, asociaciones etc., así como en las escuelas de todos los niveles, públicas y privadas del municipio de Pachuca; otorgar atención psicológica en el Instituto y en lugares públicos de gran afluencia de personas para crear un vínculo más cercano con la sociedad. Asimismo, la implementación del uso de herramientas tecnológicas para atender a todos los sectores de manera virtual.	Actividad	Vinculación con instituciones competentes para atender casos de riesgo.	Casos de Riesgo	Mensual	Número de casos de riesgo	$NCR=NCR1+NCR2+...NCRn$ NCR= Número de los Casos de Riesgo dentro del periodo que se reporta NCR1=Número de los Casos de Riesgo1 NCR2=Número de los Casos de Riesgo2 NCRn=Número de los Casos de Riesgo n	5	3	1	33		Instituto Municipal para la Prevención de Adicciones
2023	3er Trimestre	3 Pachuca con bienestar social, humana, igualitaria y con valores	Herramientas, mecanismos, asesoría psicológicas, consejerías, talleres y campañas	Dar continuidad a las actividades que realiza el Instituto para crear, modificar y actualizar las herramientas necesarias: brindar talleres presenciales y virtuales en el Instituto, colonias, comunidades, barrios, grupos organizados, asociaciones etc., así como en las escuelas de todos los niveles, públicas y privadas del municipio de Pachuca; otorgar atención psicológica en el Instituto y en lugares públicos de gran afluencia de personas para crear un vínculo más cercano con la sociedad. Asimismo, la implementación del uso de herramientas tecnológicas para atender a todos los sectores de manera virtual.	Actividad	Generación de expedientes con los datos de la o el usuario.	Expedientes Creados	Mensual	Número de expedientes creados	$NEC=EC1+EC2+...ECn$ NEC=Número de expedientes creados EC1= expedientes Creados 1 EC2=expedientes Creados2 ECn=expedientes Creados n	45	25	131	524		Instituto Municipal para la Prevención de Adicciones















Ejercicio	Periodo	Eje del PMD	Nombre del Programa derivado del Plan Municipal de Desarrollo	Objetivo de Programa	Nivel del indicador	Definición del indicador	Unidad de medida	Frecuencia de medición	Indicador	Método de cálculo	Línea base	Metas programadas	Avance de metas	% de avance		Área responsable de la información
2023	3er Trimestre	3 Pachuca con bienestar social, humana, equitativa y con valores	Herramientas, mecanismos, asesoría psicológicas, consejería, talleres y campañas	Dar continuidad a las actividades que realiza el Instituto para crear, modificar y actualizar las herramientas necesarias: brindar talleres presenciales y virtuales en el Instituto, colonias, comunidades, barrios, grupos organizados, asociaciones etc., así como en las escuelas de todos los niveles, públicas y privadas del municipio de Pachuca; otorgar atención psicológica en el Instituto y en lugares públicos de gran afluencia de personas para crear un vínculo más cercano con la sociedad. Asimismo, la implementación del uso de herramientas tecnológicas para atender a todos los sectores de manera virtual.	Actividad	Difusión y creación de acciones de prevención para la ciudadanía	Personas Participantes	Mensual	Número de personas participantes.	$NPP = PP1 + PP2 + \dots + PPn$ NPP= Número de personas participantes PP1=Personas Participantes 1 PP2=Personas Participantes 2 PPn=Personas Participantes n	60	30	150	500		Instituto Municipal para la Prevención de Adicciones
2023	3er Trimestre	3 Pachuca con bienestar social, humana, equitativa y con valores	Herramientas, mecanismos, asesoría psicológicas, consejería, talleres y campañas	Dar continuidad a las actividades que realiza el Instituto para crear, modificar y actualizar las herramientas necesarias: brindar talleres presenciales y virtuales en el Instituto, colonias, comunidades, barrios, grupos organizados, asociaciones etc., así como en las escuelas de todos los niveles, públicas y privadas del municipio de Pachuca; otorgar atención psicológica en el Instituto y en lugares públicos de gran afluencia de personas para crear un vínculo más cercano con la sociedad. Asimismo, la implementación del uso de herramientas tecnológicas para atender a todos los sectores de manera virtual.	Actividad	Difusión de talleres/pláticas de Inclusión y sensibilización de prevención de adicciones	Personas Atendidas	Mensual	Número de personas atendidas	$NPA = PA1 + PA2 + \dots + PAn$ NPA= Número de personas atendidas PA1=Personas Atendidas 1 PA2=Personas Atendidas 2 PAn= Personas Atendidas n	25	15	701	4673		Instituto Municipal para la Prevención de Adicciones
2023	3er Trimestre	3 Pachuca con bienestar social, humana, equitativa y con valores	Actividades de administración del tiempo libre en el Centro IMPACTivo y curso de verano	Implementar diversidad en las disciplinas de los talleres deportivos y recreativos que se imparten en el Centro IMPACTivo con el fin de beneficiar a una mayor cantidad de personas; ofrecer actividades variadas en el curso de verano dirigidas a la niñez del municipio de Pachuca, y con ellas ofrecer una alternativa en el periodo vacacional de manera que tengan un uso adecuado del tiempo libre por medio de actividades lúdicas, recreativas, deportivas y culturales con el objetivo de prevenir conductas de riesgo que puedan derivar en una adicción	Fin	Contribuir a promover estilos de vida saludable, el ocio productivo y la participación ciudadana en niñas, niños y población en general, a través de actividades, talleres, pláticas y conferencias	Porcentaje de inscritos	Anual	Porcentaje de inscritos a las actividades, talleres, pláticas y conferencias	$PI = (NI / TPA) * 100$ NI= Número de personas inscritas a las actividades, talleres, pláticas y conferencias TPA= Total de personas a quienes se ofrecieron las actividades, talleres, pláticas y conferencias	0	0	0	100		Instituto Municipal para la Prevención de Adicciones
2023	3er Trimestre	3 Pachuca con bienestar social, humana, equitativa y con valores	Actividades de administración del tiempo libre en el Centro IMPACTivo y curso de verano	Implementar diversidad en las disciplinas de los talleres deportivos y recreativos que se imparten en el Centro IMPACTivo con el fin de beneficiar a una mayor cantidad de personas; ofrecer actividades variadas en el curso de verano dirigidas a la niñez del municipio de Pachuca, y con ellas ofrecer una alternativa en el periodo vacacional de manera que tengan un uso adecuado del tiempo libre por medio de actividades lúdicas, recreativas, deportivas y culturales con el objetivo de prevenir conductas de riesgo que puedan derivar en una adicción	Propósito	Que la población aproveche el tiempo libre con actividades, talleres, pláticas y conferencias	Porcentaje de asistentes	Anual	Porcentaje de asistentes a las actividades, talleres, pláticas y conferencias	$PA = (NA / TPA) * 100$ NA= Porcentaje de Asistentes TPA= Total de personas a quienes se ofrecieron las actividades, talleres, pláticas y conferencias	0	0	0	100		Instituto Municipal para la Prevención de Adicciones
2023	3er Trimestre	3 Pachuca con bienestar social, humana, equitativa y con valores	Actividades de administración del tiempo libre en el Centro IMPACTivo y curso de verano	Implementar diversidad en las disciplinas de los talleres deportivos y recreativos que se imparten en el Centro IMPACTivo con el fin de beneficiar a una mayor cantidad de personas; ofrecer actividades variadas en el curso de verano dirigidas a la niñez del municipio de Pachuca, y con ellas ofrecer una alternativa en el periodo vacacional de manera que tengan un uso adecuado del tiempo libre por medio de actividades lúdicas, recreativas, deportivas y culturales con el objetivo de prevenir conductas de riesgo que puedan derivar en una adicción	Componente	Actividades diversas y talleres impartidos en el Centro IMPACTivo	Actividades realizadas	Trimestral	Porcentaje de comentarios positivos	$PAR = (NAR/NAP) * 100$ PAR=Porcentaje de Actividades Realizadas NAR= Número de Actividades Realizadas NAP= Número de Actividades Programadas	365	19.18%	23.02%	120		Instituto Municipal para la Prevención de Adicciones
2023	3er Trimestre	3 Pachuca con bienestar social, humana, equitativa y con valores	Actividades de administración del tiempo libre en el Centro IMPACTivo y curso de verano	Implementar diversidad en las disciplinas de los talleres deportivos y recreativos que se imparten en el Centro IMPACTivo con el fin de beneficiar a una mayor cantidad de personas; ofrecer actividades variadas en el curso de verano dirigidas a la niñez del municipio de Pachuca, y con ellas ofrecer una alternativa en el periodo vacacional de manera que tengan un uso adecuado del tiempo libre por medio de actividades lúdicas, recreativas, deportivas y culturales con el objetivo de prevenir conductas de riesgo que puedan derivar en una adicción	Componente	Actividades diversas y talleres impartidos en el Centro IMPACTivo	Comentarios Negativos	Trimestral	Porcentaje de actividades realizadas	$PCN = (NCN/NCT) * 100$ Variables: PCN=Porcentaje de Comentarios Negativos NCN= Número de Comentarios Negativos NCT= Número de Comentarios Totales	0	0%	0.00%	100		Instituto Municipal para la Prevención de Adicciones
2023	3er Trimestre	3 Pachuca con bienestar social, humana, equitativa y con valores	Actividades de administración del tiempo libre en el Centro IMPACTivo y curso de verano	Implementar diversidad en las disciplinas de los talleres deportivos y recreativos que se imparten en el Centro IMPACTivo con el fin de beneficiar a una mayor cantidad de personas; ofrecer actividades variadas en el curso de verano dirigidas a la niñez del municipio de Pachuca, y con ellas ofrecer una alternativa en el periodo vacacional de manera que tengan un uso adecuado del tiempo libre por medio de actividades lúdicas, recreativas, deportivas y culturales con el objetivo de prevenir conductas de riesgo que puedan derivar en una adicción	Componente	Actividades diversas y Talleres realizados en el curso de verano	Actividades realizadas	Trimestral	Porcentaje de actividades realizadas	$PAR = (NAR/NAP) * 100$ PAR=Porcentaje de Actividades Realizadas NAR= Número de Actividades Realizadas NAP= Número de Actividades Programadas	30	100%	160.00%	160		Instituto Municipal para la Prevención de Adicciones
2023	3er Trimestre	3 Pachuca con bienestar social, humana, equitativa y con valores	Actividades de administración del tiempo libre en el Centro IMPACTivo y curso de verano	Implementar diversidad en las disciplinas de los talleres deportivos y recreativos que se imparten en el Centro IMPACTivo con el fin de beneficiar a una mayor cantidad de personas; ofrecer actividades variadas en el curso de verano dirigidas a la niñez del municipio de Pachuca, y con ellas ofrecer una alternativa en el periodo vacacional de manera que tengan un uso adecuado del tiempo libre por medio de actividades lúdicas, recreativas, deportivas y culturales con el objetivo de prevenir conductas de riesgo que puedan derivar en una adicción	Componente	Actividades diversas y Talleres realizados en el curso de verano	Opiniones Positivas	Trimestral	Porcentaje de Opiniones Positivas	$POP = (NOP/NOT) * 100$ POP=Porcentaje de Opiniones Positivas NOP= Número de Opiniones Positivas NOT= Número de Opiniones Totales	0	100%	100.00%	100		Instituto Municipal para la Prevención de Adicciones
2023	3er Trimestre	3 Pachuca con bienestar social, humana, equitativa y con valores	Actividades de administración del tiempo libre en el Centro IMPACTivo y curso de verano	Implementar diversidad en las disciplinas de los talleres deportivos y recreativos que se imparten en el Centro IMPACTivo con el fin de beneficiar a una mayor cantidad de personas; ofrecer actividades variadas en el curso de verano dirigidas a la niñez del municipio de Pachuca, y con ellas ofrecer una alternativa en el periodo vacacional de manera que tengan un uso adecuado del tiempo libre por medio de actividades lúdicas, recreativas, deportivas y culturales con el objetivo de prevenir conductas de riesgo que puedan derivar en una adicción	Actividad	Actividades que prevengan conductas de riesgos en las NNA	Actividades realizadas	Mensual	Número de actividades realizadas	$NAR = AR1 + AR2 + \dots + ARn$ NAR= Número de actividades realizadas AR1= Actividades Realizadas 1 AR2= Actividades Realizadas 2 ARn= Actividades Realizadas n	20	10	12	120		Instituto Municipal para la Prevención de Adicciones
2023	3er Trimestre	3 Pachuca con bienestar social, humana, equitativa y con valores	Actividades de administración del tiempo libre en el Centro IMPACTivo y curso de verano	Implementar diversidad en las disciplinas de los talleres deportivos y recreativos que se imparten en el Centro IMPACTivo con el fin de beneficiar a una mayor cantidad de personas; ofrecer actividades variadas en el curso de verano dirigidas a la niñez del municipio de Pachuca, y con ellas ofrecer una alternativa en el periodo vacacional de manera que tengan un uso adecuado del tiempo libre por medio de actividades lúdicas, recreativas, deportivas y culturales con el objetivo de prevenir conductas de riesgo que puedan derivar en una adicción	Actividad	Promover estilos de vida saludable que eviten adicciones	Talleres Saludables	Mensual	Número de talleres saludables	$NTS = TS1 + TS2 + \dots + TSn$ NTS= Número de talleres saludables TS1= Talleres Saludables 1 TS2= Talleres Saludables 2 TSn= Talleres Saludables n	20	10	13	130		Instituto Municipal para la Prevención de Adicciones
2023	3er Trimestre	3 Pachuca con bienestar social, humana, equitativa y con valores	Actividades de administración del tiempo libre en el Centro IMPACTivo y curso de verano	Implementar diversidad en las disciplinas de los talleres deportivos y recreativos que se imparten en el Centro IMPACTivo con el fin de beneficiar a una mayor cantidad de personas; ofrecer actividades variadas en el curso de verano dirigidas a la niñez del municipio de Pachuca, y con ellas ofrecer una alternativa en el periodo vacacional de manera que tengan un uso adecuado del tiempo libre por medio de actividades lúdicas, recreativas, deportivas y culturales con el objetivo de prevenir conductas de riesgo que puedan derivar en una adicción	Actividad	Impartición de actividades (aeróbicas, anaeróbicas, ocupacionales, culturales) en el curso de verano	Atenciones Psicológicas	Mensual	Número de atenciones psicológicas brindadas	$NAPB = APB1 + APB2 + \dots + APBn$ NAPB= Número de atenciones psicológicas brindadas APB1= Atenciones Psicológicas Brindadas 1 APB2= Atenciones psicológicas brindadas 2 APBn= Atenciones psicológicas brindadas n	20	20	15	75		Instituto Municipal para la Prevención de Adicciones
2023	3er Trimestre	3 Pachuca con bienestar social, humana, equitativa y con valores	Actividades de administración del tiempo libre en el Centro IMPACTivo y curso de verano	Implementar diversidad en las disciplinas de los talleres deportivos y recreativos que se imparten en el Centro IMPACTivo con el fin de beneficiar a una mayor cantidad de personas; ofrecer actividades variadas en el curso de verano dirigidas a la niñez del municipio de Pachuca, y con ellas ofrecer una alternativa en el periodo vacacional de manera que tengan un uso adecuado del tiempo libre por medio de actividades lúdicas, recreativas, deportivas y culturales con el objetivo de prevenir conductas de riesgo que puedan derivar en una adicción	Actividad	Actividades que fomenten en las NNA la prevención de adicciones durante periodos vacacionales.	NNA Atendidos	Mensual	Número de NNA atendidos	$NNNA = (NNA1 + NNA2 + \dots + NNA n) + (AA1 + AA2 + \dots + AA n)$ NNNA= Número de NNA atendidos NNA1= NNA atendidos 1 NNA2= NNA atendidos 2 NNA n= NNA atendidos n AA1= Adolescentes y Adultos 1 AA2= Adolescentes y Adultos 2 AA n= Adolescentes y Adultos n	25	25	10	40		Instituto Municipal para la Prevención de Adicciones

Indicadores 3° trimestre 2023

Ejercicio	Periodo	Eje del PMD	Nombre del Programa derivado del Plan Municipal de Desarrollo	Objetivo de Programa	Nivel del indicador	Definición del indicador	Unidad de medida	Frecuencia de medición	Indicador	Método de cálculo	Linea base	Metas programadas	Avance de metas	% de avance		Área responsable de la información
2023	3er Trimestre	3 Pachuca con bienestar social, humana, igualitaria y con valores	Educación y Salud Sexual Integral para Adolescentes	Prevenir y reducir la tasa de fecundidad reflejada en el embarazo no planeado de la población adolescente del municipio de Pachuca de Soto, reconociendo la importancia que tiene el cuidado de la salud sexual y reproductiva, a través de campañas, jornadas de salud, charlas, pláticas, talleres, consejerías, entrega de métodos anticonceptivos, atención psicológica entre otros.	Fin	Prevenir y reducir la tasa de fecundidad reflejada en el embarazo no planeado de la población adolescente del municipio de Pachuca de Soto	Porcentaje de embarazos	Anual	Índice de embarazos en adolescentes en el Municipio de Pachuca de Soto Hidalgo	IEA=(NEA/PTA)*100 IEA=Índice de embarazos en adolescentes en el Municipio NEA=Número de embarazos en adolescentes PTA=Población total de adolescentes	0	0	0	100		Instituto Municipal para la Juventud de Pachuca de Soto
2023	3er Trimestre	3 Pachuca con bienestar social, humana, igualitaria y con valores	Educación y Salud Sexual Integral para Adolescentes	Prevenir y reducir la tasa de fecundidad reflejada en el embarazo no planeado de la población adolescente del municipio de Pachuca de Soto, reconociendo la importancia que tiene el cuidado de la salud sexual y reproductiva, a través de campañas, jornadas de salud, charlas, pláticas, talleres, consejerías, entrega de métodos anticonceptivos, atención psicológica entre otros.	Propósito	Prevenir y reducir la tasa de fecundidad reflejada en el embarazo no planeado de la población adolescente del municipio de Pachuca de Soto, reconociendo la importancia que tiene el cuidado de la salud sexual y reproductiva, a través de campañas, jornadas de salud, charlas, pláticas, talleres, consejerías, entrega de métodos anticonceptivos, atención psicológica entre otros.	Porcentaje de atención	Anual	Tasa de adolescentes beneficiados	TAB=(NAB/PTA)*100 TAB=Tasa de adolescentes beneficiados NAB=Número de adolescentes beneficiados PTA= Población total de adolescentes	0	0	0	100		Instituto Municipal para la Juventud de Pachuca de Soto
2023	3er Trimestre	3 Pachuca con bienestar social, humana, igualitaria y con valores	Educación y Salud Sexual Integral para Adolescentes	Prevenir y reducir la tasa de fecundidad reflejada en el embarazo no planeado de la población adolescente del municipio de Pachuca de Soto, reconociendo la importancia que tiene el cuidado de la salud sexual y reproductiva, a través de campañas, jornadas de salud, charlas, pláticas, talleres, consejerías, entrega de métodos anticonceptivos, atención psicológica entre otros.	Componente	Suficientes jornadas sobre salud sexual y reproductiva	Colonias	Trimestral	1.1.1. Porcentaje de jornadas sobre salud sexual y reproductiva en ruta de colonias y barrios	PCBFV=(NCBFF/NCBFFV)*100 PCBFV= Porcentaje de Colonias, Barrios y Fraccionamientos Visitados. NCBFF= Número de Colonias, Barrios y Fraccionamientos Programados. NCBFFV= Número de Colonias, Barrios y Fraccionamientos Visitados.	0	27.3%	28%	103		Instituto Municipal para la Juventud de Pachuca de Soto
2023	3er Trimestre	3 Pachuca con bienestar social, humana, igualitaria y con valores	Educación y Salud Sexual Integral para Adolescentes	Prevenir y reducir la tasa de fecundidad reflejada en el embarazo no planeado de la población adolescente del municipio de Pachuca de Soto, reconociendo la importancia que tiene el cuidado de la salud sexual y reproductiva, a través de campañas, jornadas de salud, charlas, pláticas, talleres, consejerías, entrega de métodos anticonceptivos, atención psicológica entre otros.	Componente	Suficientes jornadas sobre salud sexual y reproductiva	Métodos Anticonceptivos	Trimestral	1.1.2. Porcentaje de métodos hormonales, permanentes y de barrera, brindados en ruta de colonias, barrios e instituciones educativas	PMAFGE=(NEMAGP/NMAGR)*100 PMAFGE= Porcentaje de Métodos Anticonceptivos Gratuitos Entregados. NEMAGP= Número de Entrega de Métodos Anticonceptivos Gratuitos Programados. NMAGR= Número de Métodos Anticonceptivos Gratuitos Realizados.	0	42.9%	19.6%	46		Instituto Municipal para la Juventud de Pachuca de Soto
2023	3er Trimestre	3 Pachuca con bienestar social, humana, igualitaria y con valores	Educación y Salud Sexual Integral para Adolescentes	Prevenir y reducir la tasa de fecundidad reflejada en el embarazo no planeado de la población adolescente del municipio de Pachuca de Soto, reconociendo la importancia que tiene el cuidado de la salud sexual y reproductiva, a través de campañas, jornadas de salud, charlas, pláticas, talleres, consejerías, entrega de métodos anticonceptivos, atención psicológica entre otros.	Componente	Suficientes jornadas sobre salud sexual y reproductiva	Adolescentes	Trimestral	1.1.3. Porcentaje de adolescentes atendidos en las jornadas sobre salud sexual y reproductiva, en ruta de colonias, barrios e instituciones educativas	PAB=(NAP/NAA)*100 PAB= Porcentaje de Adolescentes Beneficiados. NAP= Número de Adolescentes Programados. NAA= Número de Adolescentes Atendidos.	0	42.9%	48%	112		Instituto Municipal para la Juventud de Pachuca de Soto
2023	3er Trimestre	3 Pachuca con bienestar social, humana, igualitaria y con valores	Educación y Salud Sexual Integral para Adolescentes	Prevenir y reducir la tasa de fecundidad reflejada en el embarazo no planeado de la población adolescente del municipio de Pachuca de Soto, reconociendo la importancia que tiene el cuidado de la salud sexual y reproductiva, a través de campañas, jornadas de salud, charlas, pláticas, talleres, consejerías, entrega de métodos anticonceptivos, atención psicológica entre otros.	Componente	Adecuadas atención psicológica y consultorías sobre salud sexual	Pacientes	Trimestral	1.2.1. Porcentaje de adolescentes atendidos en terapia psicológica	PAATPI=(NAPTPI/NASTPI)*100 PAATPI=Porcentaje de Adolescentes Atendidos en Terapia Psicológica Individual. NAPTPI= Número de Adolescentes Programados en Terapia Psicológica Individual. NASTPI= Número de Adolescentes que Asisten a Terapia Psicológica Individual.	0	30.00%	40%	133		Instituto Municipal para la Juventud de Pachuca de Soto
2023	3er Trimestre	3 Pachuca con bienestar social, humana, igualitaria y con valores	Educación y Salud Sexual Integral para Adolescentes	Prevenir y reducir la tasa de fecundidad reflejada en el embarazo no planeado de la población adolescente del municipio de Pachuca de Soto, reconociendo la importancia que tiene el cuidado de la salud sexual y reproductiva, a través de campañas, jornadas de salud, charlas, pláticas, talleres, consejerías, entrega de métodos anticonceptivos, atención psicológica entre otros.	Componente	Adecuadas atención psicológica y consultorías sobre salud sexual	Terapias	Trimestral	1.2.2. Porcentaje de terapias psicológicas brindadas a adolescentes	PTPI=(NTPI/NTPIR)*100 PTPI=Porcentaje de Terapias Psicológicas Individuales. NTPI= Número de Terapias Psicológicas Individuales Programadas. NTPIR= Número de Terapias Psicológicas Individuales Realizadas.	0	39.00%	25%	64		Instituto Municipal para la Juventud de Pachuca de Soto
2023	3er Trimestre	3 Pachuca con bienestar social, humana, igualitaria y con valores	Educación y Salud Sexual Integral para Adolescentes	Prevenir y reducir la tasa de fecundidad reflejada en el embarazo no planeado de la población adolescente del municipio de Pachuca de Soto, reconociendo la importancia que tiene el cuidado de la salud sexual y reproductiva, a través de campañas, jornadas de salud, charlas, pláticas, talleres, consejerías, entrega de métodos anticonceptivos, atención psicológica entre otros.	Componente	Adecuadas atención psicológica y consultorías sobre salud sexual	Encuestas de satisfacción	Trimestral	1.2.3. Porcentaje de adolescentes atendidos en consultorías sobre salud sexual	PAATPIA=(NAAPTPI/NAARTPI)*100 PAATPIA=Porcentaje de Adolescentes Atendidos en Terapia Psicológica Individual Dada de Alta. NAAPTPI= Número Alta de Adolescentes Programados en Terapia Psicológica. NAARTPI= Número Alta de Adolescentes Realizadas en Terapia Psicológica.	0	39.12%	55%	141		Instituto Municipal para la Juventud de Pachuca de Soto
2023	3er Trimestre	3 Pachuca con bienestar social, humana, igualitaria y con valores	Educación y Salud Sexual Integral para Adolescentes	Prevenir y reducir la tasa de fecundidad reflejada en el embarazo no planeado de la población adolescente del municipio de Pachuca de Soto, reconociendo la importancia que tiene el cuidado de la salud sexual y reproductiva, a través de campañas, jornadas de salud, charlas, pláticas, talleres, consejerías, entrega de métodos anticonceptivos, atención psicológica entre otros.	Componente	Aptas jornadas en instituciones educativas	Instituciones educativas	Trimestral	1.3.1. Porcentaje de instituciones educativas atendidas	PIEV=(NIEV/NIEP)*100 PIEV=Porcentaje de Instituciones Educativas Visitadas. NIEV=Número de Instituciones Educativas Visitadas. NIEP=Número de Instituciones Educativas Programadas.	0	33.00%	6%	18		Instituto Municipal para la Juventud de Pachuca de Soto
2023	3er Trimestre	3 Pachuca con bienestar social, humana, igualitaria y con valores	Educación y Salud Sexual Integral para Adolescentes	Prevenir y reducir la tasa de fecundidad reflejada en el embarazo no planeado de la población adolescente del municipio de Pachuca de Soto, reconociendo la importancia que tiene el cuidado de la salud sexual y reproductiva, a través de campañas, jornadas de salud, charlas, pláticas, talleres, consejerías, entrega de métodos anticonceptivos, atención psicológica entre otros.	Componente	Aptas jornadas en instituciones educativas	Pláticas, talleres conferencias	Trimestral	1.3.2. Porcentaje de pláticas, talleres y conferencias sobre embarazo no planeado e Infecciones de Transmisión Sexual	PPTCPE=(NPTCPEP/NPTCPE)*100 PPTCPE=Porcentaje de Pláticas, Talleres y conferencias sobre Prevención del Embarazo. NPTCPEP= Número de Pláticas, Talleres y Conferencias sobre Prevención del Embarazo Programadas. NPTCPE= Número de Pláticas, Talleres y Conferencias sobre Prevención del Embarazo Realizadas.	0	36.4%	6%	16		Instituto Municipal para la Juventud de Pachuca de Soto
2023	3er Trimestre	3 Pachuca con bienestar social, humana, igualitaria y con valores	Educación y Salud Sexual Integral para Adolescentes	Prevenir y reducir la tasa de fecundidad reflejada en el embarazo no planeado de la población adolescente del municipio de Pachuca de Soto, reconociendo la importancia que tiene el cuidado de la salud sexual y reproductiva, a través de campañas, jornadas de salud, charlas, pláticas, talleres, consejerías, entrega de métodos anticonceptivos, atención psicológica entre otros.	Componente	Aptas jornadas en instituciones educativas	Jóvenes	Trimestral	1.3.3. Porcentaje jóvenes atendidos en pláticas, talleres y conferencias sobre embarazo no planeado e Infecciones de Transmisión Sexual	PJBAIE=(NJPIE/NJAE)*100 PJBAIE=Porcentaje Jóvenes Atendidos en las Instituciones Educativas. NJPIE= Número Jóvenes Programados en las Instituciones Educativas. NJAE= Número Jóvenes Asistentes en las Instituciones Educativas.	0	36.4%	6%	16		Instituto Municipal para la Juventud de Pachuca de Soto
2023	3er Trimestre	3 Pachuca con bienestar social, humana, igualitaria y con valores	Educación y Salud Sexual Integral para Adolescentes	Prevenir y reducir la tasa de fecundidad reflejada en el embarazo no planeado de la población adolescente del municipio de Pachuca de Soto, reconociendo la importancia que tiene el cuidado de la salud sexual y reproductiva, a través de campañas, jornadas de salud, charlas, pláticas, talleres, consejerías, entrega de métodos anticonceptivos, atención psicológica entre otros.	Actividad	Realizar jornadas sobre salud sexual y reproductiva en ruta de colonias y barrios que lo solicitan	Jornadas de Salud	Mensual	Número de jornadas sobre salud sexual en ruta de colonias y barrios	NJSS= Número de jornadas sobre salud sexual en ruta de colonias y barrios JSS1= Jornadas sobre Salud Sexual en ruta de colonias y barrios 1 JSS2=Jornadas sobre Salud Sexual en ruta de colonias y barrios 2 JSSn=Jornadas sobre Salud Sexual en ruta de colonias y barrios n	36	15	6	40		Instituto Municipal para la Juventud de Pachuca de Soto
2023	3er Trimestre	3 Pachuca con bienestar social, humana, igualitaria y con valores	Educación y Salud Sexual Integral para Adolescentes	Prevenir y reducir la tasa de fecundidad reflejada en el embarazo no planeado de la población adolescente del municipio de Pachuca de Soto, reconociendo la importancia que tiene el cuidado de la salud sexual y reproductiva, a través de campañas, jornadas de salud, charlas, pláticas, talleres, consejerías, entrega de métodos anticonceptivos, atención psicológica entre otros.	Actividad	Brindar gratuitamente métodos hormonales, permanentes y de barrera, en ruta de colonias, barrios e instituciones educativas	Adolescentes Atendidos	Mensual	Número de adolescentes atendidos en las jornadas sobre salud sexual, en ruta de colonias, barrios e instituciones educativas	NAJSS=(AAJSS1+AAJSS2+...AAJSSn) NAJSS= Número de adolescentes atendidos en las jornadas sobre salud sexual, en ruta de colonias, barrios e instituciones educativas. AAJSS1= Adolescentes Atendidos en las Jornadas sobre Salud Sexual, en ruta de colonias, barrios e instituciones educativas 1 AAJSS2=Adolescentes Atendidos en las Jornadas sobre Salud Sexual, en ruta de colonias, barrios e instituciones educativa 2 AAJSSn=Adolescentes Atendidos en las Jornadas sobre Salud Sexual, en ruta de colonias, barrios e instituciones educativa n	600	308	168	55		Instituto Municipal para la Juventud de Pachuca de Soto
2023	3er Trimestre	3 Pachuca con bienestar social, humana, igualitaria y con valores	Educación y Salud Sexual Integral para Adolescentes	Prevenir y reducir la tasa de fecundidad reflejada en el embarazo no planeado de la población adolescente del municipio de Pachuca de Soto, reconociendo la importancia que tiene el cuidado de la salud sexual y reproductiva, a través de campañas, jornadas de salud, charlas, pláticas, talleres, consejerías, entrega de métodos anticonceptivos, atención psicológica entre otros.	Actividad	Brindar terapia psicológica para adolescentes	Terapias Psicológicas	Mensual	Número de terapias psicológicas para adolescentes brindadas	NTPIAB=(TPAB1+TPAB2+...TPABn) NTPIAB= Total de Terapias Psicológicas para Adolescentes brindadas en el periodo que se reporta. TPAB1=Terapias Psicológicas para Adolescentes brindadas 1 TPAB2= Terapias Psicológicas para Adolescentes brindadas 2 TPABn= Terapias Psicológicas para Adolescentes brindadas n	400	195	77	39		Instituto Municipal para la Juventud de Pachuca de Soto

Indicadores 3° trimestre 2023

Ejercicio	Periodo	Eje del PMD	Nombre del Programa derivado del Plan Municipal de Desarrollo	Objetivo de Programa	Nivel del indicador	Definición del indicador	Unidad de medida	Frecuencia de medición	Indicador	Método de cálculo	Línea base	Metas programadas	Avance de metas	% de avance		Área responsable de la información
2023	3er Trimestre	3 Pachuca con bienestar social, humana, igualitaria y con valores	Educación y Salud Sexual Integral para Adolescentes	Prevenir y reducir la tasa de fecundidad reflejada en el embarazo no planeado de la población adolescente del municipio de Pachuca de Solo, reconociendo la importancia que tiene el cuidado de la salud sexual y reproductiva, a través de campañas, jornadas de salud, charlas, pláticas, talleres, consejerías, entrega de métodos anticonceptivos, atención psicológica entre otros.	Actividad	Brindar consultorías sobre salud sexual	Adolescentes Atendidos	Mensual	Número de adolescentes atendidos en consultorías sobre salud sexual	NAACSS= AACSS1+AACSS2+...AACSSn NAACSS= Total de Adolescentes Atendidos en Consultorías sobre Salud Sexual en el periodo que se reporta AACSS1= Adolescente Atendido en Consultoría sobre Salud Sexual 1 AACSS2= Adolescente Atendido en Consultoría sobre Salud Sexual 2 AACSSn= Adolescente Atendido en Consultoría sobre Salud Sexual n	90	90	77	86		Instituto Municipal para la Juventud de Pachuca de Solo
2023	3er Trimestre	3 Pachuca con bienestar social, humana, igualitaria y con valores	Educación y Salud Sexual Integral para Adolescentes	Prevenir y reducir la tasa de fecundidad reflejada en el embarazo no planeado de la población adolescente del municipio de Pachuca de Solo, reconociendo la importancia que tiene el cuidado de la salud sexual y reproductiva, a través de campañas, jornadas de salud, charlas, pláticas, talleres, consejerías, entrega de métodos anticonceptivos, atención psicológica entre otros.	Actividad	Vinculación con las Instituciones de Municipio de Pachuca	Oficios de Solicitud	Mensual	Número de oficios de solicitud	NOS= Total de Oficios de Solicitud en el periodo que se reporta OS1= Oficio de Solicitud 1 OS2= Oficio de Solicitud 2 OSn= Oficio de Solicitud n	36	12	2	17		Instituto Municipal para la Juventud de Pachuca de Solo
2023	3er Trimestre	3 Pachuca con bienestar social, humana, igualitaria y con valores	Educación y Salud Sexual Integral para Adolescentes	Prevenir y reducir la tasa de fecundidad reflejada en el embarazo no planeado de la población adolescente del municipio de Pachuca de Solo, reconociendo la importancia que tiene el cuidado de la salud sexual y reproductiva, a través de campañas, jornadas de salud, charlas, pláticas, talleres, consejerías, entrega de métodos anticonceptivos, atención psicológica entre otros.	Actividad	Implementar talleres, campañas y pláticas en las Instituciones educativas acerca de embarazo no planeado e Infecciones de Transmisión Sexual	Número de Talleres	Mensual	Número talleres, campañas, jornadas, pláticas atendidas	NTCJP= Total de Talleres, Campañas, Jornadas, Pláticas atendidas TCJP1= Taller, Campaña, Jornada, Plática atendida 1 TCJP2= Taller, Campaña, Jornada, Plática atendida 2 TCJPn= Taller, Campaña, Jornada, Plática atendida n	36	12	2	17		Instituto Municipal para la Juventud de Pachuca de Solo
2023	3er Trimestre	3 Pachuca con bienestar social, humana, igualitaria y con valores	Salud Mental en la Juventud	Prevenir y reducir el alto porcentaje, entre el 10 y el 20% de la población juvenil, que experimentan problemas de salud mental, sin ser diagnosticados ni tratados adecuadamente, mediante suficientes intervenciones oportunas, atención preventiva, talleres de desarrollo intelectual emocional, reconocimiento de sus habilidades y aptitudes, pláticas de manejo de emociones y atención psicológica gratuita	Fin	Cuidado de la salud mental, con diagnósticos adecuados, intervenciones oportunas, atención preventiva, talleres de desarrollo intelectual emocional, reconocimiento de sus habilidades y aptitudes, pláticas de manejo de emociones, reconocimiento a sus logros y servicio de atención psicológica gratuita	Porcentaje de atención	Anual	Índice de atención sobre salud Mental	IASM=(NPASM/PT)*100 IASM= Índice de atención sobre salud mental NPASM= Número de personas atendidas por salud mental PT= Población total	0	0	0	100		Instituto Municipal para la Juventud de Pachuca de Solo
2023	3er Trimestre	3 Pachuca con bienestar social, humana, igualitaria y con valores	Salud Mental en la Juventud	Prevenir y reducir el alto porcentaje, entre el 10 y el 20% de la población juvenil, que experimentan problemas de salud mental, sin ser diagnosticados ni tratados adecuadamente, mediante suficientes intervenciones oportunas, atención preventiva, talleres de desarrollo intelectual emocional, reconocimiento de sus habilidades y aptitudes, pláticas de manejo de emociones y atención psicológica gratuita	Propósito	Prevenir y reducir el alto porcentaje, entre el 10 y el 20% de la población juvenil, que experimentan problemas de salud mental, sin ser diagnosticados ni tratados adecuadamente, mediante suficientes intervenciones oportunas, atención preventiva, talleres de desarrollo intelectual emocional, reconocimiento de sus habilidades y aptitudes, pláticas de manejo de emociones y atención psicológica gratuita	Porcentaje de jóvenes beneficiados	Anual	Porcentaje de jóvenes beneficiados	PJB=(NJB/PTJ)*100 PJB= Porcentaje de jóvenes beneficiados NJB= Número de jóvenes beneficiados PTJ= Población total de jóvenes	0	0	0	100		Instituto Municipal para la Juventud de Pachuca de Solo
2023	3er Trimestre	3 Pachuca con bienestar social, humana, igualitaria y con valores	Salud Mental en la Juventud	Prevenir y reducir el alto porcentaje, entre el 10 y el 20% de la población juvenil, que experimentan problemas de salud mental, sin ser diagnosticados ni tratados adecuadamente, mediante suficientes intervenciones oportunas, atención preventiva, talleres de desarrollo intelectual emocional, reconocimiento de sus habilidades y aptitudes, pláticas de manejo de emociones y atención psicológica gratuita	Componente	Oportuna atención psicológica	Pacientes	Trimestral	1.1. Porcentaje de jóvenes atendidos en terapia psicológica	PJBTPH=(NJATPH/NJPTPH)*100 PJBTPH= Porcentaje de Jóvenes Beneficiados en Terapia Psicológica Individual NJATPH= Número de Jóvenes Programados en Terapia Psicológica Individual NJATPH= Número de Jóvenes Asistentes a Terapia Psicológica Individual	0	31.59%	36%	114		Instituto Municipal para la Juventud de Pachuca de Solo
2023	3er Trimestre	3 Pachuca con bienestar social, humana, igualitaria y con valores	Salud Mental en la Juventud	Prevenir y reducir el alto porcentaje, entre el 10 y el 20% de la población juvenil, que experimentan problemas de salud mental, sin ser diagnosticados ni tratados adecuadamente, mediante suficientes intervenciones oportunas, atención preventiva, talleres de desarrollo intelectual emocional, reconocimiento de sus habilidades y aptitudes, pláticas de manejo de emociones y atención psicológica gratuita	Componente	Oportuna atención psicológica	Terapias	Trimestral	1.2. Porcentaje de terapias psicológicas	PTPIE=(NTRIR/NTPPI)*100 PTPIE= Porcentaje de Terapias Psicológicas Individuales Efectuadas. NTPPI= Número de Terapias Psicológicas Individuales Programadas. NTRIR= Número de Terapias Psicológicas Individuales Realizadas.	0	30%	35%	117		Instituto Municipal para la Juventud de Pachuca de Solo
2023	3er Trimestre	3 Pachuca con bienestar social, humana, igualitaria y con valores	Salud Mental en la Juventud	Prevenir y reducir el alto porcentaje, entre el 10 y el 20% de la población juvenil, que experimentan problemas de salud mental, sin ser diagnosticados ni tratados adecuadamente, mediante suficientes intervenciones oportunas, atención preventiva, talleres de desarrollo intelectual emocional, reconocimiento de sus habilidades y aptitudes, pláticas de manejo de emociones y atención psicológica gratuita	Componente	Oportuna atención psicológica	Encuestas de satisfacción.	Trimestral	1.3. Porcentaje de jóvenes atendidos de manera satisfactoria en terapia psicológica	PJATPIA=(NJAA/NJPA)*100 PJATPIA= Porcentaje de jóvenes atendidos en terapia psicológica individual dados de alta NJAA= Número de jóvenes atendidos en terapia psicológica individual dados de alta NJPA= Número de Jóvenes Programados para Atención	0	26.1%	53%	203		Instituto Municipal para la Juventud de Pachuca de Solo
2023	3er Trimestre	3 Pachuca con bienestar social, humana, igualitaria y con valores	Salud Mental en la Juventud	Prevenir y reducir el alto porcentaje, entre el 10 y el 20% de la población juvenil, que experimentan problemas de salud mental, sin ser diagnosticados ni tratados adecuadamente, mediante suficientes intervenciones oportunas, atención preventiva, talleres de desarrollo intelectual emocional, reconocimiento de sus habilidades y aptitudes, pláticas de manejo de emociones y atención psicológica gratuita	Componente	Idóneos talleres, charlas y conferencias sobre salud mental, orientación vocacional y manejo de emociones	Talleres	Trimestral	1.2.1. Porcentaje de talleres, charlas y conferencias sobre salud mental y manejo de emociones	PTCCSMME=(NTCCSMME/PTCCSMMEP)*100 PTCCSMME= Porcentaje de Talleres, Charlas y Conferencias de Salud Mental y Manejo de Emociones Realizadas. NTCCSMME= Número de Talleres, Charlas y Conferencias de Salud Mental y Manejo de Emociones Programadas.	0	36.363%	9.09%	25		Instituto Municipal para la Juventud de Pachuca de Solo
2023	3er Trimestre	3 Pachuca con bienestar social, humana, igualitaria y con valores	Salud Mental en la Juventud	Prevenir y reducir el alto porcentaje, entre el 10 y el 20% de la población juvenil, que experimentan problemas de salud mental, sin ser diagnosticados ni tratados adecuadamente, mediante suficientes intervenciones oportunas, atención preventiva, talleres de desarrollo intelectual emocional, reconocimiento de sus habilidades y aptitudes, pláticas de manejo de emociones y atención psicológica gratuita	Componente	Idóneos talleres, charlas y conferencias sobre salud mental, orientación vocacional y manejo de emociones	Jóvenes	Trimestral	1.2.2. Porcentaje de jóvenes beneficiados mediante talleres, charlas y conferencias sobre salud mental, orientación vocacional y manejo de emociones	PJB=(NJANJP)*100 Porcentaje de Jóvenes Beneficiados. NJAN= Número de Jóvenes Programados A= Número de Jóvenes Atendidos.	0	36.363%	9.09%	25		Instituto Municipal para la Juventud de Pachuca de Solo
2023	3er Trimestre	3 Pachuca con bienestar social, humana, igualitaria y con valores	Salud Mental en la Juventud	Prevenir y reducir el alto porcentaje, entre el 10 y el 20% de la población juvenil, que experimentan problemas de salud mental, sin ser diagnosticados ni tratados adecuadamente, mediante suficientes intervenciones oportunas, atención preventiva, talleres de desarrollo intelectual emocional, reconocimiento de sus habilidades y aptitudes, pláticas de manejo de emociones y atención psicológica gratuita	Actividad	Suficientes solicitudes de atención psicológica	Jóvenes atendidos	Mensual	Número de jóvenes que solicitan atención psicológica	NJSAP= JSAP1+JSAP2+...JSAPn NJSAP= Total de Jóvenes que Solicitan Atención Psicológica en el periodo que se reporta JSAP1= Jóvenes que Solicitan Atención Psicológica 1 JSAP2= Jóvenes que Solicitan Atención Psicológica 2	400	165	103	62		Instituto Municipal para la Juventud de Pachuca de Solo
2023	3er Trimestre	3 Pachuca con bienestar social, humana, igualitaria y con valores	Salud Mental en la Juventud	Prevenir y reducir el alto porcentaje, entre el 10 y el 20% de la población juvenil, que experimentan problemas de salud mental, sin ser diagnosticados ni tratados adecuadamente, mediante suficientes intervenciones oportunas, atención preventiva, talleres de desarrollo intelectual emocional, reconocimiento de sus habilidades y aptitudes, pláticas de manejo de emociones y atención psicológica gratuita	Actividad	Adecuadas sesiones de atención psicológica	Jóvenes atendidos	Mensual	Número de jóvenes atendidos en psicología	NJAP= JAP1+JAP2+...JAPn NJAP= Total de Jóvenes Atendidos en Psicología en el periodo que se reporta JAP1= Joven Atendido en Psicología 1 JAP2= Joven Atendido en Psicología 2 JAPn= Joven Atendido en Psicología n	400	165	103	62		Instituto Municipal para la Juventud de Pachuca de Solo
2023	3er Trimestre	3 Pachuca con bienestar social, humana, igualitaria y con valores	Salud Mental en la Juventud	Prevenir y reducir el alto porcentaje, entre el 10 y el 20% de la población juvenil, que experimentan problemas de salud mental, sin ser diagnosticados ni tratados adecuadamente, mediante suficientes intervenciones oportunas, atención preventiva, talleres de desarrollo intelectual emocional, reconocimiento de sus habilidades y aptitudes, pláticas de manejo de emociones y atención psicológica gratuita	Actividad	Necesarias solicitudes de talleres, charlas y conferencias sobre salud mental, orientación vocacional y manejo de emociones	Solicitudes de Talleres	Mensual	Número de solicitudes de talleres, charlas y conferencias sobre salud mental, orientación vocacional y manejo de emociones	NSTCCSM= STCCSM1+STCCSM2+...STCCSMn NSTCCSM= Total de solicitudes de Talleres, Charlas y Conferencias sobre Salud Mental, orientación vocacional y manejo de emociones en el periodo que se reporta STCCSM1= Solicitudes de Talleres, Charlas y Conferencias sobre Salud Mental 1 STCCSM2= Solicitudes de Talleres, Charlas y Conferencias sobre Salud Mental 2 STCCSMn= Solicitudes de Talleres, Charlas y Conferencias sobre Salud Mental n	10	8	2	25		Instituto Municipal para la Juventud de Pachuca de Solo


Ejercicio	Periodo	Eje del PMD	Nombre del Programa derivado del Plan Municipal de Desarrollo	Objetivo de Programa	Nivel del indicador	Definición del indicador	Unidad de medida	Frecuencia de medición	Indicador	Método de cálculo	Línea base	Metas programadas	Avance de metas	% de avance		Área responsable de la información
2023	3er Trimestre	3 Pachuca con bienestar social, humana, igualitaria y con valores	Salud Mental en la Juventud	Prevenir y reducir el alto porcentaje, entre el 10 y el 20% de la población juvenil, que experimenta problemas de salud mental, sin ser diagnosticados ni tratados adecuadamente, mediante suficientes intervenciones oportunas, atención preventiva, talleres de desarrollo intelectual emocional, reconocimiento de sus habilidades y aptitudes, pláticas de manejo de emociones y atención psicológica gratuita	Actividad	Adecuada impartición de talleres, charlas y conferencias sobre salud mental, orientación vocacional y manejo de emociones	Número de Talleres	Mensual	Número de talleres, charlas y conferencias sobre salud mental, orientación vocacional y manejo de emociones impartidos	NSTCCSM= STCCSM1+STCCSM2+...STCCSMn NSTCCSM= Total de solicitudes de Talleres, Charlas y Conferencias sobre Salud Mental, orientación vocacional y manejo de emociones en el periodo que se reporta STCCSM1= Solicitudes de Talleres, Charlas y Conferencias sobre Salud Mental 1 STCCSM2= Solicitudes de Talleres, Charlas y Conferencias sobre Salud Mental 2 STCCSMn= Solicitudes de Talleres, Charlas y Conferencias sobre Salud Mental n	10	8	2	25		Instituto Municipal para la Juventud de Pachuca de Soto
2023	3er Trimestre	3 Pachuca con bienestar social, humana, igualitaria y con valores	Juventud con Perspectiva al Emprendimiento Sostenible	Generar y difundir espacios de participación social, programas de promoción del autoempleo mediante la creación de ecosistemas de creatividad y emprendimiento sostenible para el desarrollo económico del sector juvenil	Fin	Generar y difundir espacios de participación social, programas de promoción del autoempleo mediante la creación de ecosistemas de creatividad y emprendimiento sostenible para el desarrollo económico del sector juvenil.	Jóvenes beneficiados	Anual	Índice de jóvenes beneficiados con actividades de emprendimiento	LIB= Índice de jóvenes beneficiados NBE= Número de jóvenes beneficiados con actividades de emprendimiento PTJ= Población total de jóvenes	0	0	0	100		Instituto Municipal para la Juventud de Pachuca de Soto
2023	3er Trimestre	3 Pachuca con bienestar social, humana, igualitaria y con valores	Juventud con Perspectiva al Emprendimiento Sostenible	Generar y difundir espacios de participación social, programas de promoción del autoempleo mediante la creación de ecosistemas de creatividad y emprendimiento sostenible para el desarrollo económico del sector juvenil	Propósito	Reducir el alto porcentaje de la población joven pachuqueña entre los 20 y 29 años de edad, desocupada o sin un empleo e insuficientes espacios de participación social, programas de promoción del autoempleo y emprendimiento sostenible para el desarrollo económico del sector juvenil	Jóvenes beneficiados	Anual	Tasa de jóvenes beneficiados	TJB= (NBE / PTJ) * 100 TJB= Tasa de jóvenes beneficiados NBE= Número de jóvenes beneficiados PTJ= Población total de jóvenes	0	0	0	100		Instituto Municipal para la Juventud de Pachuca de Soto
2023	3er Trimestre	3 Pachuca con bienestar social, humana, igualitaria y con valores	Juventud con Perspectiva al Emprendimiento Sostenible	Generar y difundir espacios de participación social, programas de promoción del autoempleo mediante la creación de ecosistemas de creatividad y emprendimiento sostenible para el desarrollo económico del sector juvenil	Componente	Competentes espacios para apoyar, impulsar y consolidar emprendimientos juveniles	Jóvenes	Trimestral	1.1.1. Porcentaje de jóvenes participantes en talleres y capacitaciones con perspectiva de emprendimiento sostenible.	PBEE=(NJPTEE/NJPEE)*100 PBEE= Porcentaje de Jóvenes Beneficiados en Espacios de Emprendimiento. NJPEE= Número de Jóvenes Programados en Espacios de Emprendimiento. NJPTEE= Número de Jóvenes Participantes en Espacios de Emprendimiento.	0%	33.18%	47%	142		Instituto Municipal para la Juventud de Pachuca de Soto
2023	3er Trimestre	3 Pachuca con bienestar social, humana, igualitaria y con valores	Juventud con Perspectiva al Emprendimiento Sostenible	Generar y difundir espacios de participación social, programas de promoción del autoempleo mediante la creación de ecosistemas de creatividad y emprendimiento sostenible para el desarrollo económico del sector juvenil	Componente	Idóneos cursos y talleres con perspectiva en Derechos Humanos, participación social e inclusión	Número de charlas y talleres	Trimestral	1.2.1. Porcentaje de jóvenes participantes en talleres y cursos.	PJPTC=(NATC/NJPTC)*100 PJPTC= Porcentaje de Jóvenes Participantes en Talleres y Cursos. NJPTC= Número de Jóvenes Programados en Talleres y Cursos. NATC= Número de Jóvenes Asistentes en Talleres y Cursos.	0%	30.00%	51.6%	172		Instituto Municipal para la Juventud de Pachuca de Soto
2023	3er Trimestre	3 Pachuca con bienestar social, humana, igualitaria y con valores	Juventud con Perspectiva al Emprendimiento Sostenible	Generar y difundir espacios de participación social, programas de promoción del autoempleo mediante la creación de ecosistemas de creatividad y emprendimiento sostenible para el desarrollo económico del sector juvenil	Componente	Convenios que apoyen el emprendimiento, creatividad e innovación y espacios juveniles y/o estímulos para trayectorias juveniles	Jóvenes beneficiados	Trimestral	1.3.1. Porcentaje de jóvenes galardonados por su destacada trayectoria y esfuerzo en el municipio de Pachuca de Soto.	PJBGDT=(NJPGDT/NJPPGDT)*100 PJBGDT= Porcentaje de Jóvenes Beneficiados y ganadores por su Destacada Trayectoria y Esfuerzo en el municipio de Pachuca de Soto. NJPPGDT= Número de Jóvenes Participantes para ser ganados por su Destacada Trayectoria. NJPGDT= Número de Jóvenes Programados para ganadores por su Destacada Trayectoria.	0%	0%	0%	100		Instituto Municipal para la Juventud de Pachuca de Soto
2023	3er Trimestre	3 Pachuca con bienestar social, humana, igualitaria y con valores	Juventud con Perspectiva al Emprendimiento Sostenible	Generar y difundir espacios de participación social, programas de promoción del autoempleo mediante la creación de ecosistemas de creatividad y emprendimiento sostenible para el desarrollo económico del sector juvenil	Componente	Convenios que apoyen el emprendimiento, creatividad e innovación y espacios juveniles y/o estímulos para trayectorias juveniles	Jóvenes	Trimestral	1.3.2. Porcentaje de jóvenes integrantes de las convocatorias referentes a la participación juvenil.	PJBCRP=(NJBCRP/NJPPCRPJ)*100 PJBCRP= Porcentaje de Jóvenes Beneficiados de las Convocatorias Referentes a la Participación Juvenil. NJPPCRPJ= Número de Jóvenes Programados para Participar en las Convocatorias Referentes a la Participación Juvenil. NJBCRP= Número de Jóvenes Participantes de las Convocatorias Referentes a la Participación Juvenil.	0%	50%	0%	0		Instituto Municipal para la Juventud de Pachuca de Soto
2023	3er Trimestre	3 Pachuca con bienestar social, humana, igualitaria y con valores	Juventud con Perspectiva al Emprendimiento Sostenible	Generar y difundir espacios de participación social, programas de promoción del autoempleo mediante la creación de ecosistemas de creatividad y emprendimiento sostenible para el desarrollo económico del sector juvenil	Componente	Convenios que apoyen el emprendimiento, creatividad e innovación y espacios juveniles y/o estímulos para trayectorias juveniles	Jóvenes participantes	Trimestral	1.3.3. Porcentaje de jóvenes y adolescentes beneficiados en el Centro Bienestar Juven.	PBCBJ=(NBPCBJ/NACBJ)*100 PBCBJ= Porcentaje de Beneficiarios del Centro del Bienestar Juven NBPCBJ= Número de Beneficiarios Programados del Centro Bienestar Juven. NACBJ= Número de Jóvenes Atendidos en el Centro Bienestar Juven.	0%	28.56%	10.9%	38		Instituto Municipal para la Juventud de Pachuca de Soto
2023	3er Trimestre	3 Pachuca con bienestar social, humana, igualitaria y con valores	Juventud con Perspectiva al Emprendimiento Sostenible	Generar y difundir espacios de participación social, programas de promoción del autoempleo mediante la creación de ecosistemas de creatividad y emprendimiento sostenible para el desarrollo económico del sector juvenil	Actividad	Competentes espacios para impulsar el emprendimiento juvenil.	Jóvenes Participantes	Mensual	Número de jóvenes participantes en Bazar Juven y Cursos de Emprendimiento Sostenible en el periodo que se reporta 1	NJPBUCES=JPBUCES1+JPBUCES2+...JPBUCESn NJPBUCES= Número de jóvenes participantes en bazar juven y cursos de emprendimiento sostenible en el periodo que se reporta 1 JPBUCES1= Jóvenes Participantes en Bazar Juven y Cursos de Emprendimiento Sostenible en el periodo que se reporta 1 JPBUCES2= Jóvenes Participantes en Bazar Juven y Cursos de Emprendimiento Sostenible en el periodo que se reporta 2 JPBUCESn= Jóvenes Participantes en Bazar Juven y Cursos de Emprendimiento Sostenible en el periodo que se reporta n	150	90	154	171		Instituto Municipal para la Juventud de Pachuca de Soto
2023	3er Trimestre	3 Pachuca con bienestar social, humana, igualitaria y con valores	Juventud con Perspectiva al Emprendimiento Sostenible	Generar y difundir espacios de participación social, programas de promoción del autoempleo mediante la creación de ecosistemas de creatividad y emprendimiento sostenible para el desarrollo económico del sector juvenil	Actividad	Competentes espacios para impulsar el emprendimiento juvenil.	Jóvenes Participantes	Mensual	Número de jóvenes participantes en capacitaciones con perspectiva de emprendimiento sostenible y autoempleo	NJPCPES= JPCPES1+JPCPES2+...JPCPESn NJPCPES= Total de Jóvenes Participantes en Capacitaciones con Perspectiva de Emprendimiento Sostenible JPCPES1= Jóvenes Participantes en Capacitaciones con Perspectiva de Emprendimiento Sostenible 1 JPCPES2= Jóvenes Participantes en Capacitaciones con Perspectiva de Emprendimiento Sostenible 2 JPCPESn= Jóvenes Participantes en Capacitaciones con Perspectiva de Emprendimiento Sostenible n	150	90	154	171		Instituto Municipal para la Juventud de Pachuca de Soto
2023	3er Trimestre	3 Pachuca con bienestar social, humana, igualitaria y con valores	Juventud con Perspectiva al Emprendimiento Sostenible	Generar y difundir espacios de participación social, programas de promoción del autoempleo mediante la creación de ecosistemas de creatividad y emprendimiento sostenible para el desarrollo económico del sector juvenil	Actividad	Adecuados cursos y talleres con perspectiva en Derechos Humanos, participación social e inclusión.	Jóvenes Participantes	Mensual	Número de jóvenes inscritos en cursos y talleres con perspectiva en Derechos Humanos, participación social e inclusión	NJPCPSI=JPCPSI1+JPCPSI2+...JPCPSIn NJPCPSI= Total de Jóvenes Inscritos en Cursos y Talleres con Perspectiva en Derechos Humanos 1 JPCPSI1= Jóvenes Inscritos en Cursos y Talleres con Perspectiva en Derechos Humanos 1 JPCPSI2= Jóvenes Inscritos en Cursos y Talleres con Perspectiva en Derechos Humanos 2 JPCPSIn= Jóvenes Inscritos en Cursos y Talleres con Perspectiva en Derechos Humanos n	150	90	0	0		Instituto Municipal para la Juventud de Pachuca de Soto
2023	3er Trimestre	3 Pachuca con bienestar social, humana, igualitaria y con valores	Juventud con Perspectiva al Emprendimiento Sostenible	Generar y difundir espacios de participación social, programas de promoción del autoempleo mediante la creación de ecosistemas de creatividad y emprendimiento sostenible para el desarrollo económico del sector juvenil	Actividad	Adecuados reconocimientos y galardones a jóvenes por su destacada trayectoria y esfuerzo en el municipio de Pachuca de Soto	Jóvenes Galardonados	Mensual	Número de jóvenes galardonados por su destacada trayectoria y esfuerzo en el municipio de Pachuca de Soto	NJGDTE= Total de Jóvenes Galardonados por su Destacada Trayectoria y Esfuerzo en el municipio de Pachuca de Soto en el periodo que se reporta JGDTE1= Jóven Galardonado por su Destacada Trayectoria y Esfuerzo en el municipio de Pachuca de Soto 1 JGDTE2= Jóven Galardonado por su Destacada Trayectoria y Esfuerzo en el municipio de Pachuca de Soto 2	7	0	0	100		Instituto Municipal para la Juventud de Pachuca de Soto
2023	3er Trimestre	3 Pachuca con bienestar social, humana, igualitaria y con valores	Juventud con Perspectiva al Emprendimiento Sostenible	Generar y difundir espacios de participación social, programas de promoción del autoempleo mediante la creación de ecosistemas de creatividad y emprendimiento sostenible para el desarrollo económico del sector juvenil	Actividad	Suficientes espacios de participación juvenil	Jóvenes Integrantes de las convocatorias	Mensual	Número de jóvenes integrantes de las convocatorias referentes a la revisión y diseño de políticas públicas en materia de juventud	NJICRD= JICRD1+JICRD2+...JICRDn NJICRD= Total de los jóvenes integrantes de las convocatorias referentes a la revisión y diseño de políticas públicas en materia de juventud JICRD1= Jóven integrante de las convocatorias referentes a la revisión y diseño de políticas públicas en materia de juventud	30	25	0	0		Instituto Municipal para la Juventud de Pachuca de Soto

Indicadores 3° trimestre 2023


Ejercicio	Periodo	Eje del PMD	Nombre del Programa derivado del Plan Municipal de Desarrollo	Objetivo de Programa	Nivel del indicador	Definición del indicador	Unidad de medida	Frecuencia de medición	Indicador	Método de cálculo	Línea base	Metas programadas	Avance de metas	% de avance		Área responsable de la información
2023	3er Trimestre	3 Pachuca con bienestar social, humana, igualitaria y con valores	Despacho de la Secretaría de Desarrollo Humano y Social	Coordinar actividades que promuevan el desarrollo de la población del municipio de Pachuca de Soto, a través de eventos cívicos, recuperación y fortalecimiento de espacios recreativos y que fomenten el desarrollo educativo de niños, niñas y adolescentes, adultos y personas mayores; que impulsen el reconocimiento de sus derechos y un acceso igualitario a los programas y acciones emprendidas para su desarrollo social y humano.	Fin	Contribuir a fortalecer el desarrollo humano y social a través de la formulación, ejecución y evaluación de políticas públicas y gubernamentales que promuevan la igualdad de oportunidades y el reconocimiento de los derechos de todas las personas del municipio de Pachuca de Soto	Actividades promovidas	Anual	Número de actividades promovidas	NAP= AP1 + AP2 + ... APn NAP= Suma del Número de Actividades Promovidas AP1=Actividades promovidas número uno AP2 =Actividades promovidas número dos	0	0	0	100		Secretaría de Desarrollo Humano y Social
2023	3er Trimestre	3 Pachuca con bienestar social, humana, igualitaria y con valores	Despacho de la Secretaría de Desarrollo Humano y Social	Coordinar actividades que promuevan el desarrollo de la población del municipio de Pachuca de Soto, a través de eventos cívicos, recuperación y fortalecimiento de espacios recreativos y que fomenten el desarrollo educativo de niños, niñas y adolescentes, adultos y personas mayores; que impulsen el reconocimiento de sus derechos y un acceso igualitario a los programas y acciones emprendidas para su desarrollo social y humano.	Propósito	Brindar atención eficaz a las demandas sociales del municipio de Pachuca de Soto	Solicitudes ciudadanas atendidas	Anual	Número de solicitudes ciudadanas atendidas	NSCA= SCA1 + SCA2 + ... SCAn NSCA= Suma del Número de Solicitudes Ciudadanas Atendidas SCA1= Solicitudes Ciudadanas Atendidas SCAn= Solicitudes Ciudadanas Atendidas en consecutivo	0	0	0	100		Secretaría de Desarrollo Humano y Social
2023	3er Trimestre	3 Pachuca con bienestar social, humana, igualitaria y con valores	Despacho de la Secretaría de Desarrollo Humano y Social	Coordinar actividades que promuevan el desarrollo de la población del municipio de Pachuca de Soto, a través de eventos cívicos, recuperación y fortalecimiento de espacios recreativos y que fomenten el desarrollo educativo de niños, niñas y adolescentes, adultos y personas mayores; que impulsen el reconocimiento de sus derechos y un acceso igualitario a los programas y acciones emprendidas para su desarrollo social y humano.	Componente	Eficiente seguimiento de apoyos otorgados	Reuniones	Trimestral	Número de reuniones realizadas.	NTR=NRN+NRP NTR= Número total de reuniones NRN= Número de Reuniones Realizadas NRP= Número de Reuniones Programadas	352	90	86	96		Secretaría de Desarrollo Humano y Social
2023	3er Trimestre	4 Pachuca con bienestar social, humana, igualitaria y con valores	Despacho de la Secretaría de Desarrollo Humano y Social	Coordinar actividades que promuevan el desarrollo de la población del municipio de Pachuca de Soto, a través de eventos cívicos, recuperación y fortalecimiento de espacios recreativos y que fomenten el desarrollo educativo de niños, niñas y adolescentes, adultos y personas mayores; que impulsen el reconocimiento de sus derechos y un acceso igualitario a los programas y acciones emprendidas para su desarrollo social y humano.	Componente	Eficientes reuniones de coordinación	Solicitudes	Trimestral	Número de solicitudes ciudadanas atendidas.	NTR=NRN+NRP NTR= Número total de reuniones NRN= Número de Reuniones Realizadas NRP= Número de Reuniones Programadas	200	60	75	125		Secretaría de Desarrollo Humano y Social
2023	3er Trimestre	5 Pachuca con bienestar social, humana, igualitaria y con valores	Despacho de la Secretaría de Desarrollo Humano y Social	Coordinar actividades que promuevan el desarrollo de la población del municipio de Pachuca de Soto, a través de eventos cívicos, recuperación y fortalecimiento de espacios recreativos y que fomenten el desarrollo educativo de niños, niñas y adolescentes, adultos y personas mayores; que impulsen el reconocimiento de sus derechos y un acceso igualitario a los programas y acciones emprendidas para su desarrollo social y humano.	Actividad	Eficiente atención de peticiones y demandas ciudadanas	Reuniones realizadas	Mensual	Número de reuniones internas realizadas	NRIR=RR1+RR2+...RRn NRIR= Suma de las reuniones internas realizadas dentro del periodo que se reporta RR1= Reuniones Realizadas Número 1 RR2= Reuniones Realizadas Número 2 RRn= Reuniones Realizadas Número n	352	99	85	86		Secretaría de Desarrollo Humano y Social
2023	3er Trimestre	6 Pachuca con bienestar social, humana, igualitaria y con valores	Despacho de la Secretaría de Desarrollo Humano y Social	Coordinar actividades que promuevan el desarrollo de la población del municipio de Pachuca de Soto, a través de eventos cívicos, recuperación y fortalecimiento de espacios recreativos y que fomenten el desarrollo educativo de niños, niñas y adolescentes, adultos y personas mayores; que impulsen el reconocimiento de sus derechos y un acceso igualitario a los programas y acciones emprendidas para su desarrollo social y humano.	Actividad	Eficaces reuniones internas	Solicitudes atendidas	Mensual	Número de solicitudes atendidas	NSA= SA1+SA2+...SA n NSA= Suma de las solicitudes atendidas dentro del periodo que se reporta SA1= Solicitudes atendidas número 1 SA2= Solicitudes atendidas número 2 SA n= Solicitudes atendidas n	67	28	25	89		Secretaría de Desarrollo Humano y Social
2023	3er Trimestre	7 Pachuca con bienestar social, humana, igualitaria y con valores	Despacho de la Secretaría de Desarrollo Humano y Social	Coordinar actividades que promuevan el desarrollo de la población del municipio de Pachuca de Soto, a través de eventos cívicos, recuperación y fortalecimiento de espacios recreativos y que fomenten el desarrollo educativo de niños, niñas y adolescentes, adultos y personas mayores; que impulsen el reconocimiento de sus derechos y un acceso igualitario a los programas y acciones emprendidas para su desarrollo social y humano.	Actividad	Eficaces reuniones externas	Solicitudes atendidas	Mensual	Número de solicitudes atendidas	NSA= SA1+SA2+...SA n NSA= Suma de las solicitudes atendidas dentro del periodo que se reporta SA1= Solicitudes atendidas 1 SA2= Solicitudes atendidas 2 SA n= Solicitudes atendidas n	67	22	25	114		Secretaría de Desarrollo Humano y Social
2023	3er Trimestre	8 Pachuca con bienestar social, humana, igualitaria y con valores	Despacho de la Secretaría de Desarrollo Humano y Social	Coordinar actividades que promuevan el desarrollo de la población del municipio de Pachuca de Soto, a través de eventos cívicos, recuperación y fortalecimiento de espacios recreativos y que fomenten el desarrollo educativo de niños, niñas y adolescentes, adultos y personas mayores; que impulsen el reconocimiento de sus derechos y un acceso igualitario a los programas y acciones emprendidas para su desarrollo social y humano.	Actividad	Eficaz promoción de los derechos humanos en coordinación con otros organismos	Actividades	Mensual	Número de actividades en materia de derechos humanos	NAMDh= AMDH1+AMDH2+AMDHn NAMDh= Número de Actividades en Materia de Derechos Humanos dentro del periodo que se reporta AMDH1= Actividades en Materia de Derechos Humanos 1 AMDH2= Actividades en Materia de Derechos Humanos 2 AMDHn= Actividades en Materia de Derechos Humanos n	66	10	25	250		Secretaría de Desarrollo Humano y Social
2023	3er Trimestre	3 Pachuca con bienestar social, humana, igualitaria y con valores	Pachuca Participativa	Generar programas y acciones enfocadas a la difusión del Registro Municipal de Organizaciones de la Sociedad Civil, a fin de contar con una organización, programación y ejecución de políticas enfocadas a la capacitación y profesionalización de sociedad civil organizada. De igual forma, a través de una Convocatoria, se apoyará de manera mensual con recurso económico a 14 proyectos de intervención de las OSCs.	Fin	Mejorar la organización y acciones coordinadas entre sociedad y gobierno	Organizaciones activas en Pachuca	Anual	Número de Organizaciones activas en Pachuca	NOAP= OAP1 + OAP2 + ... OAPn NOAP= Número de Organizaciones activas en Pachuca OAP1= Organizaciones Activas en Pachuca1 OAP2= Organizaciones Activas en Pachuca2 OAPn= Suma de las Organizaciones Activas en Pachuca n	0	0	0	100		Dirección de Desarrollo Social
2023	3er Trimestre	3 Pachuca con bienestar social, humana, igualitaria y con valores	Pachuca Participativa	Generar programas y acciones enfocadas a la difusión del Registro Municipal de Organizaciones de la Sociedad Civil, a fin de contar con una organización, programación y ejecución de políticas enfocadas a la capacitación y profesionalización de sociedad civil organizada. De igual forma, a través de una Convocatoria, se apoyará de manera mensual con recurso económico a 14 proyectos de intervención de las OSCs.	Propósito	Generar suficientes programas y acciones enfocadas para el reconocimiento, capacitación, acompañamiento y respaldo de las organizaciones de la sociedad civil en Pachuca	Programas destinados a las Organizaciones de la sociedad civil.	Anual	Número de programas destinados a las Organizaciones de la Sociedad Civil (OSCs)	NPDOSc= PDOSC1 + PDOSC2 + ... PDOSCn NPDOSc= Número de Programas Destinados a las Organizaciones de la Sociedad Civil PDOSC1= Programas Destinados a las Organizaciones de la Sociedad Civil1 PDOSC2= Programas Destinados a las Organizaciones de la Sociedad Civil2 PDOSCn= Programas Destinados a las Organizaciones de la Sociedad n	0	0	0	100		Dirección de Desarrollo Social
2023	3er Trimestre	3 Pachuca con bienestar social, humana, igualitaria y con valores	Pachuca Participativa	Generar programas y acciones enfocadas a la difusión del Registro Municipal de Organizaciones de la Sociedad Civil, a fin de contar con una organización, programación y ejecución de políticas enfocadas a la capacitación y profesionalización de sociedad civil organizada. De igual forma, a través de una Convocatoria, se apoyará de manera mensual con recurso económico a 14 proyectos de intervención de las OSCs.	Componente	Suficiente información estadística sobre la sociedad civil, sus causas e intereses en Pachuca	Organizaciones.	Trimestral	Número de Organizaciones y Colectivos inscritos en el Registro Municipal.	NOCR=NRORM + NORP NOCR= Número de organizaciones y colectivos registrados NORM= Número de organizaciones registradas en el municipio NORP= Número de organizaciones registradas en el Registro Federal	90	6	6	100		Dirección de Desarrollo Social
2023	3er Trimestre	4 Pachuca con bienestar social, humana, igualitaria y con valores	Pachuca Participativa	Generar programas y acciones enfocadas a la difusión del Registro Municipal de Organizaciones de la Sociedad Civil, a fin de contar con una organización, programación y ejecución de políticas enfocadas a la capacitación y profesionalización de sociedad civil organizada. De igual forma, a través de una Convocatoria, se apoyará de manera mensual con recurso económico a 14 proyectos de intervención de las OSCs.	Componente	Eficiente organización, programación y ejecución de políticas enfocadas a la sociedad civil organizada	Capacitaciones y Acciones	Trimestral	Número de capacitaciones enfocadas en atender a la sociedad civil organizada.	NCASCO= Número de capacitaciones enfocadas en atender a la sociedad civil organizada NOC= Número de organizaciones capacitadas NORM= Número de organizaciones del registro municipal capacitadas	88	9	9	100		Dirección de Desarrollo Social
2023	3er Trimestre	5 Pachuca con bienestar social, humana, igualitaria y con valores	Pachuca Participativa	Generar programas y acciones enfocadas a la difusión del Registro Municipal de Organizaciones de la Sociedad Civil, a fin de contar con una organización, programación y ejecución de políticas enfocadas a la capacitación y profesionalización de sociedad civil organizada. De igual forma, a través de una Convocatoria, se apoyará de manera mensual con recurso económico a 14 proyectos de intervención de las OSCs.	Componente	Suficiente participación ciudadana dentro de los espacios de gobierno	Programas	Trimestral	Número de foros enfocados a la participación ciudadana	NFEPC= NPP+ NFI NFEPC= Número de Foros Enfocados a la Participación Ciudadana NPP= Número de Programas participativos NFI= Número de foros implementados	12	3	3	100		Dirección de Desarrollo Social
2023	3er Trimestre	6 Pachuca con bienestar social, humana, igualitaria y con valores	Pachuca Participativa	Generar programas y acciones enfocadas a la difusión del Registro Municipal de Organizaciones de la Sociedad Civil, a fin de contar con una organización, programación y ejecución de políticas enfocadas a la capacitación y profesionalización de sociedad civil organizada. De igual forma, a través de una Convocatoria, se apoyará de manera mensual con recurso económico a 14 proyectos de intervención de las OSCs.	Actividad	Existe un registro de Organizaciones de la Sociedad Civil en el municipio	Crecimiento de las organizaciones inscritas	Mensual	Número de crecimiento de organizaciones inscritas	NCOI= COI1+COI2+...COIn NCOI= Suma del crecimiento de organizaciones inscritas dentro del periodo que se reporta COI1= Crecimiento de organizaciones inscritas 1 COI2= Crecimiento de organizaciones inscritas 2 COIn= Crecimiento de organizaciones inscritas n	90	6	6	100		Dirección de Desarrollo Social
2023	3er Trimestre	7 Pachuca con bienestar social, humana, igualitaria y con valores	Pachuca Participativa	Generar programas y acciones enfocadas a la difusión del Registro Municipal de Organizaciones de la Sociedad Civil, a fin de contar con una organización, programación y ejecución de políticas enfocadas a la capacitación y profesionalización de sociedad civil organizada. De igual forma, a través de una Convocatoria, se apoyará de manera mensual con recurso económico a 14 proyectos de intervención de las OSCs.	Actividad	Suficientes capacitaciones para organizaciones de la Sociedad Civil y Colectivos	Charlas	Mensual	Número de charlas brindadas	NCB= CB1+CB2+...CBn NCB= Suma de las Charlas Brindadas dentro del periodo que se reporta CB1= Charlas brindadas 1 CB2= Charlas brindadas 2 CBn= Charlas brindadas n	44	3	3	100		Dirección de Desarrollo Social




Indicadores 3° trimestre 2023

Ejercicio	Periodo	Eje del PMD	Nombre del Programa derivado del Plan Municipal de Desarrollo	Objetivo de Programa	Nivel del indicador	Definición del indicador	Unidad de medida	Frecuencia de medición	Indicador	Método de cálculo	Línea base	Metas programadas	Avance de metas	% de avance		Área responsable de la información
2023	3er Trimestre	8 Pachuca con bienestar social, humana, igualitaria y con valores	Pachuca Participativa	Generar programas y acciones enfocadas a la difusión del Registro Municipal de Organizaciones de la Sociedad Civil, a fin de contar con una organización, programación y ejecución de políticas enfocadas a la capacitación y profesionalización de sociedad civil organizada. De igual forma, a través de una Convocatoria, se apoyará de manera mensual con recurso económico a 14 proyectos de intervención de las OSCs.	Actividad	Suficientes programas de profesionalización de Organizaciones de la Sociedad Civil y colectivos	Organizaciones Apoyadas	Mensual	Número de Organizaciones apoyadas para su profesionalización, regularización y constitución	$NOA = OA1 + OA2 + \dots + OAn$ NOA= Suma de las Organizaciones Apoyadas para su profesionalización, regularización y constitución OA1= Organizaciones apoyadas 1 OA2= Organizaciones apoyadas 2 OAn= Organizaciones apoyadas n	44	6	6	100		Dirección de Desarrollo Social
2023	3er Trimestre	9 Pachuca con bienestar social, humana, igualitaria y con valores	Pachuca Participativa	Generar programas y acciones enfocadas a la difusión del Registro Municipal de Organizaciones de la Sociedad Civil, a fin de contar con una organización, programación y ejecución de políticas enfocadas a la capacitación y profesionalización de sociedad civil organizada. De igual forma, a través de una Convocatoria, se apoyará de manera mensual con recurso económico a 14 proyectos de intervención de las OSCs.	Actividad	Suficientes espacios que fomenten la participación ciudadana	Personas participantes	Mensual	Número de personas que participa en los foros	$NPF = PF1 + PF2 + \dots + PFn$ NPF= Suma de los Participantes en los Foros dentro del periodo que se reporta PF1= Participantes de los foros 1 PF2= Participantes de los foros 2 PFn= Participantes de los foros n	0	3	3	100		Dirección de Desarrollo Social
2023	3er Trimestre	3 Pachuca con bienestar social, humana, igualitaria y con valores	Jornadas Pachuca Ciudad de Derechos	Integración de talleres de sensibilización y capacitaciones en temas de población prioritaria para promover un trato digno y basado en derechos humanos.	Fin	Lograr que la ciudad de Pachuca brinde programas sociales a las personas de población prioritaria	Personas que tienen rezago social y pobreza en Pachuca	Anual	Número de personas que tienen rezago social y pobreza en Pachuca	$NPTRSP = PTRSP1 + PTRSP2 + \dots + PTRSPn$ NPTRSP= Número de Personas que Tienen Rezagó Social y Pobreza en Pachuca PTRSP1= Personas Que Tienen Rezagó Social y Pobreza en Pachuca 1 PTRSP2= Personas Que Tienen Rezagó Social y Pobreza en Pachuca 2 PTRSPn= Personas Que Tienen Rezagó Social y Pobreza en Pachuca n	0	0	0	100		Secretaría de Desarrollo Humano y Social
2023	3er Trimestre	3 Pachuca con bienestar social, humana, igualitaria y con valores	Jornadas Pachuca Ciudad de Derechos	Integración de talleres de sensibilización y capacitaciones en temas de población prioritaria para promover un trato digno y basado en derechos humanos	Propósito	Conocimiento sobre atención y necesidades de las poblaciones prioritarias	Personas atendidas	Anual	Número de personas atendidas desde los programas que ofrecen programas sociales	$NPAPOPS = PAPOPS1 + PAPOPS2 + \dots + PAPOPSn$ NPAPOPS= Suma de personas atendidas desde los programas que ofrecen programas sociales PAPOPS1= Personas atendidas desde los programas que ofrecen programas sociales 1 PAPOPS2= Personas atendidas desde los programas que ofrecen programas sociales 2 PAPOPSn= Personas atendidas desde los programas que ofrecen programas sociales n	0	0	0	100		Secretaría de Desarrollo Humano y Social
2023	3er Trimestre	3 Pachuca con bienestar social, humana, igualitaria y con valores	Jornadas Pachuca Ciudad de Derechos	Integración de talleres de sensibilización y capacitaciones en temas de población prioritaria para promover un trato digno y basado en derechos humanos	Componente	Programas sociales para la ciudadanía	Número de Personas	Trimestral	Número de gestiones realizadas	$NGR = NGR1 + NGR2 + \dots + NGRn$ NGR= Número de Gestiones Realizadas NPP= Número de Personas de Población Prioritaria	120	30	87	290		Secretaría de Desarrollo Humano y Social
2023	3er Trimestre	4 Pachuca con bienestar social, humana, igualitaria y con valores	Jornadas Pachuca Ciudad de Derechos	Integración de talleres de sensibilización y capacitaciones en temas de población prioritaria para promover un trato digno y basado en derechos humanos	Componente	Sensibilización en temas de derechos humanos para servidores públicos en Pachuca	Acciones Distintivas	Trimestral	Número de capacitaciones brindadas	$NCB = NCBH + NCAPP$ NCB= Número de Capacitaciones Brindadas NCDH= Número de Capacitaciones en Derechos Humanos NCAPP= Número de Capacitaciones de Atención a Población Prioritaria	30	9	9	100		Secretaría de Desarrollo Humano y Social
2023	3er Trimestre	5 Pachuca con bienestar social, humana, igualitaria y con valores	Jornadas Pachuca Ciudad de Derechos	Integración de talleres de sensibilización y capacitaciones en temas de población prioritaria para promover un trato digno y basado en derechos humanos	Actividad	Vinculación con programas sociales estatales y federales	Colectivos Establecidos	Mensual	Colectivos establecidos	$NCE = CE1 + CE2 + \dots + CE_n$ NCE= Suma de los Colectivos Establecidos dentro del periodo que se reporta CE1 = Colectivos Establecidos 1 CE2 = Colectivos Establecidos 2 CEn = Colectivos Establecidos n	60	15	4	27		Secretaría de Desarrollo Humano y Social
2023	3er Trimestre	6 Pachuca con bienestar social, humana, igualitaria y con valores	Jornadas Pachuca Ciudad de Derechos	Integración de talleres de sensibilización y capacitaciones en temas de población prioritaria para promover un trato digno y basado en derechos humanos	Actividad	Gestión de programas sociales para brindar a la población prioritaria de Pachuca	Conocimiento de Colectivos	Mensual	Distintos conocimientos de colectivos	$NCC = CC1 + CC2 + \dots + CC_n$ NCC= Suma de las Capacitaciones a los Colectivos dentro del Periodo que se reporta CC1= Conocimiento de Colectivos 1 CC2= Conocimiento de Colectivos 2 CCn= Conocimiento de Colectivos n	60	15	83	553		Secretaría de Desarrollo Humano y Social
2023	3er Trimestre	7 Pachuca con bienestar social, humana, igualitaria y con valores	Jornadas Pachuca Ciudad de Derechos	Integración de talleres de sensibilización y capacitaciones en temas de población prioritaria para promover un trato digno y basado en derechos humanos	Actividad	Capacitaciones en temas de derechos humanos	Capacitaciones realizadas	Mensual	Número de acuerdos generados	$NAG = AG1 + AG2 + \dots + AG_n$ NAG= Suma de los Acuerdos Generados dentro del periodo que se reporta AG1= Acuerdos Generados 1 AG2= Acuerdos Generados 2 AGn= Acuerdos Generados n	15	6	4	67		Secretaría de Desarrollo Humano y Social
2023	3er Trimestre	8 Pachuca con bienestar social, humana, igualitaria y con valores	Jornadas Pachuca Ciudad de Derechos	Integración de talleres de sensibilización y capacitaciones en temas de población prioritaria para promover un trato digno y basado en derechos humanos	Actividad	Capacitaciones para la atención a personas de población prioritaria	Capacitaciones realizadas	Mensual	Número de fechas y efemérides conmemoradas	$NEFC = (NFC1 + NFC2 + \dots + NFC_n) + (NEC1 + NEC2 + \dots + NEC_n)$ NEFC= Suma de las Fechas y Efemérides Conmemoradas dentro del periodo que se reporta NFC 1= Número de Fechas Conmemoradas 1 NFC n= Número de Fechas Conmemoradas n NEC1= Número de Efemérides Conmemoradas 1 NECn= Número de Efemérides Conmemoradas n	15	5	4	80		Secretaría de Desarrollo Humano y Social
2023	3er Trimestre	3 Pachuca con bienestar social, humana, igualitaria y con valores	Pachuca avanza con atención y desarrollo de la primera infancia	Otorgar becas mensuales a 50 familias para el pago de estancias infantiles / guarderías, con el fin de que los niños de 0 a 6 años de edad permanezcan bajo estas instancias ya establecidas, y se fomente el desarrollo de la primera infancia.	Fin	Impacto positivo de la niñez como parte de la ciudadanía	Niñas, niños y adolescentes de Pachuca	Anual	Número de niñas, niños y adolescentes que participan	$NNNAP = NANA + NNAVA$ NNNAP= Número de Niñas, Niños y Adolescentes Participantes dentro del periodo que se reporta NA= Niñas y Niños NA= Adolescentes	0	0	0	100		Secretaría de Desarrollo Humano y Social
2023	3er Trimestre	3 Pachuca con bienestar social, humana, igualitaria y con valores	Pachuca avanza con atención y desarrollo de la primera infancia	Otorgar becas mensuales a 50 familias para el pago de estancias infantiles / guarderías, con el fin de que los niños de 0 a 6 años de edad permanezcan bajo estas instancias ya establecidas, y se fomente el desarrollo de la primera infancia.	Propósito	Los espacios públicos destinados al cuidado y atención de la infancia del municipio resultan eficientes para cumplir con el propósito de ciudades inclusivas	Niñas, niños y adolescentes de Pachuca que visitan los espacios públicos como Parques y bibliotecas	Anual	Número de niñas, niños y adolescentes de Pachuca que visitan los espacios públicos como Parques y bibliotecas	$NNNAPVEP = NAVEP + NVEP + AVEP$ NNNAPVEP= Número de Niñas, Niños y Adolescentes de Pachuca que Visitan los Espacios Públicos NAVEP= Número de Adolescentes que Visitan los Espacios Públicos NVEP= Niñas y niños que Visitan los Espacios Públicos	0	0	0	100		Secretaría de Desarrollo Humano y Social
2023	3er Trimestre	3 Pachuca con bienestar social, humana, igualitaria y con valores	Pachuca avanza con atención y desarrollo de la primera infancia	Otorgar becas mensuales a 50 familias para el pago de estancias infantiles / guarderías, con el fin de que los niños de 0 a 6 años de edad permanezcan bajo estas instancias ya establecidas, y se fomente el desarrollo de la primera infancia.	Componente	Los espacios ofrecen una diversidad de opciones para que todas y todos se sientan incluidos	Niñas, niños y adolescentes beneficiados	Mensual	Número de niñas, niños y adolescentes beneficiados	$NTNAB = NNB + (NNBNEI)$ NTNAB= Número Total de Niñas, Niños y Adolescentes Beneficiados NNAB= Número Niñas, Niños y Adolescentes Beneficiados NNB= Número de Espacios Intermedios	180	45	60	133		Secretaría de Desarrollo Humano y Social
2023	3er Trimestre	3 Pachuca con bienestar social, humana, igualitaria y con valores	Pachuca avanza con atención y desarrollo de la primera infancia	Otorgar becas mensuales a 50 familias para el pago de estancias infantiles / guarderías, con el fin de que los niños de 0 a 6 años de edad permanezcan bajo estas instancias ya establecidas, y se fomente el desarrollo de la primera infancia.	Componente	Las niñas, niños y adolescentes están involucrados en la toma de decisiones del desarrollo social de Pachuca	Número de beneficiarios	Mensual	Número de niñas, niños y adolescentes que Pachuca Ciudad Inclusiva	$NTNAP = NNP + (NNPNEI)$ NTNAP= Número total de niñas, niños y adolescentes participantes NNP= Número de niñas participantes NEI= Número Espacios Intermedios	180	90	50	56		Secretaría de Desarrollo Humano y Social
2023	3er Trimestre	3 Pachuca con bienestar social, humana, igualitaria y con valores	Pachuca avanza con atención y desarrollo de la primera infancia	Otorgar becas mensuales a 50 familias para el pago de estancias infantiles / guarderías, con el fin de que los niños de 0 a 6 años de edad permanezcan bajo estas instancias ya establecidas, y se fomente el desarrollo de la primera infancia.	Actividad	Generar acciones de impacto social en los espacios públicos donde predomine la presencia de familias con niñas, niños y adolescentes	Número de niñas, niños y adolescentes participantes	Semanal	Número de niñas, niños y adolescentes que participan	$NNNAP = (NNP1 + NNP2 + \dots + NNPn) + (AP1 + AP2 + \dots + APn)$ NNNAP= Número de niñas, niños y adolescentes participantes NNP1= Número de niñas/ niños participantes número 1 APn= Adolescentes participantes	90	23	50	217		Secretaría de Desarrollo Humano y Social
2023	3er Trimestre	3 Pachuca con bienestar social, humana, igualitaria y con valores	Pachuca avanza con atención y desarrollo de la primera infancia	Otorgar becas mensuales a 50 familias para el pago de estancias infantiles / guarderías, con el fin de que los niños de 0 a 6 años de edad permanezcan bajo estas instancias ya establecidas, y se fomente el desarrollo de la primera infancia.	Actividad	Fomentar la participación ciudadana en los espacios públicos donde predomine la presencia de familias con niñas, niños y adolescentes	Número de niñas, niños y adolescentes que participan	Semanal	Número de niñas, niños y adolescentes que participan	$NNNAP = (NNP1 + NNP2 + \dots + NNPn) + (AP1 + AP2 + \dots + APn) + Pn$ NNNAP= Número de niñas, niños y adolescentes participantes NNP1= Número de niñas/ niños participantes número 1 Pn= Adolescentes participantes	90	22	40	182		Secretaría de Desarrollo Humano y Social


### Indicadores 3° trimestre 2023


Ejercicio	Periodo	Eje del PMD	Nombre del Programa derivado del Plan Municipal de Desarrollo	Objetivo de Programa	Nivel del indicador	Definición del indicador	Unidad de medida	Frecuencia de medición	Indicador	Método de cálculo	Línea base	Metas programadas	Avance de metas	% de avance		Área responsable de la información
2023	3er Trimestre	3 Pachuca con bienestar social, humana, equitativa y con valores	Pachuca avanza con atención y desarrollo de la primera infancia	Ofertar becas mensuales a 50 familias para el pago de estancias infantiles/guarderías, con el fin de que los niños de 0 a 6 años de edad permanezcan bajo estas instancias y establecimientos, y se fomente el desarrollo de la primera infancia.	Actividad	Generar y dar difusión a foros de participación ciudadana enfocados a las niñas, niños y adolescentes	Número de niñas, niños y adolescentes que participan	Semanal	Número de niñas, niños y adolescentes que participan	$NNNP = (NNP1 + NNP2 + \dots + NNPn) / (AP1 + AP2 + \dots + APn)$ NNNP = Número de niñas, niños y adolescentes participantes NNP1 = Número de niñas/ niños participantes número 1 NNP2 = Número de niñas/ niños participantes número 2 NNPn = Número de niñas/ niños participantes número n AP1 = Adolescentes participantes1 AP2 = Adolescentes participantes2 APn = Adolescentes participantesn	360	90	18	20		Secretaría de Desarrollo Humano y Social
2023	3er Trimestre	3 Pachuca con bienestar social, humana, equitativa y con valores	Reto de la lectura y bibliotecas digitales	Promover cursos, talleres y círculos de lectura de manera digital y presencial. Impulsar la lectura en escuelas primarias del Municipio. Difundir las actividades que se realizan en las bibliotecas. Implementar mejoras físicas y en tecnología dentro de las bibliotecas, creando centros de acceso digital.	Fin	Fortalecimiento del razonamiento en niños, jóvenes y adultos para tomar decisiones, planificar el futuro y resolver problemas	Usuarios/usuarios captados	Anual	Porcentaje de usuarios/usuarios captados	$PUC = (NUC / TUO) * 100$ PUC=Porcentaje de usuarios/usuarios captados NUC=Número de usuarios/usuarios captados TUO=Total de usuarios/usuarios objetivo	0	0%	0%	100		Dirección de Educación
2023	3er Trimestre	3 Pachuca con bienestar social, humana, equitativa y con valores	Reto de la lectura y bibliotecas digitales	Promover cursos, talleres y círculos de lectura de manera digital y presencial. Impulsar la lectura en escuelas primarias del Municipio. Difundir las actividades que se realizan en las bibliotecas. Implementar mejoras físicas y en tecnología dentro de las bibliotecas, creando centros de acceso digital.	Propósito	Fomentar el hábito de la lectura en el municipio de Pachuca de Soto	Usuarios/usuarios captados	Anual	Porcentaje de usuarios/usuarios captados	$PUC = (NUC / TUO) * 100$ PUC=Porcentaje de usuarios/usuarios captados NUC=Número de usuarios/usuarios captados TUO=Total de usuarios/usuarios objetivo	0	0%	0%	100		Dirección de Educación
2023	3er Trimestre	3 Pachuca con bienestar social, humana, equitativa y con valores	Reto de la lectura y bibliotecas digitales	Promover cursos, talleres y círculos de lectura de manera digital y presencial. Impulsar la lectura en escuelas primarias del Municipio. Difundir las actividades que se realizan en las bibliotecas. Implementar mejoras físicas y en tecnología dentro de las bibliotecas, creando centros de acceso digital.	Componente	Cursos y talleres impartidos	Cursos y Talleres	Trimestral	Porcentaje de Cursos y Talleres impartidos.	$PCT = (NCT / INCT) * 100$ Porcentaje de Cursos y Talleres Impartidos. Numero de Cursos y Talleres Impartidos. Numero de Cursos y Talleres Programados.	158	24%	6%	25		Dirección de Educación
2023	3er Trimestre	3 Pachuca con bienestar social, humana, equitativa y con valores	Reto de la lectura y bibliotecas digitales	Promover cursos, talleres y círculos de lectura de manera digital y presencial. Impulsar la lectura en escuelas primarias del Municipio. Difundir las actividades que se realizan en las bibliotecas. Implementar mejoras físicas y en tecnología dentro de las bibliotecas, creando centros de acceso digital.	Componente	Círculos de lectura, lectura en voz alta y asesorías escolares dirigidos a niñas, niños, adolescentes, hombres y mujeres	Círculos de Lectura	Trimestral	Porcentaje de círculos de lectura y lectura en voz alta realizados	$PPCLI = (PC / PL) * 100$ PPCLI = Porcentaje de Participantes de Círculos de Lectura Impartidos. Numero de Círculos de Lectura Impartidos. Numero de Círculos de Lectura Programados.	186	24%	12%	50		Dirección de Educación
2023	3er Trimestre	4 Pachuca con bienestar social, humana, equitativa y con valores	Reto de la lectura y bibliotecas digitales	Promover cursos, talleres y círculos de lectura de manera digital y presencial. Impulsar la lectura en escuelas primarias del Municipio. Difundir las actividades que se realizan en las bibliotecas. Implementar mejoras físicas y en tecnología dentro de las bibliotecas, creando centros de acceso digital.	Componente	Promoción de las actividades dentro de las bibliotecas	Población Atendida	Trimestral	Porcentaje de Asistentes atendidos.	$PA = (NPP / NPA) * 100$ Porcentaje de Asistentes Atendidos. # Número de Población Planificada. # Número de Personas Atendidas.	86	35	68%	2		Dirección de Educación
2023	3er Trimestre	5 Pachuca con bienestar social, humana, equitativa y con valores	Reto de la lectura y bibliotecas digitales	Promover cursos, talleres y círculos de lectura de manera digital y presencial. Impulsar la lectura en escuelas primarias del Municipio. Difundir las actividades que se realizan en las bibliotecas. Implementar mejoras físicas y en tecnología dentro de las bibliotecas, creando centros de acceso digital.	Actividad	Capacitación del personal	Talleres impartidos	Mensual	Número de talleres de lectura impartidos	$TL = (TLP + TLI + TLN) / TPL$ Total de talleres de lectura planificados. L1 = Taller de Lectura Impartido. L = Talleres de Lectura Impartidos.	158	8	34	425		Dirección de Educación
2023	3er Trimestre	6 Pachuca con bienestar social, humana, equitativa y con valores	Reto de la lectura y bibliotecas digitales	Promover cursos, talleres y círculos de lectura de manera digital y presencial. Impulsar la lectura en escuelas primarias del Municipio. Difundir las actividades que se realizan en las bibliotecas. Implementar mejoras físicas y en tecnología dentro de las bibliotecas, creando centros de acceso digital.	Actividad	Actividades dentro de las bibliotecas	Círculos de lectura y lectura en voz alta	Mensual	Número de círculos de lectura y lectura en voz alta impartidos	$TCLLV = (TCLLV1 + TCLLV2 + \dots + TCLLVn) / (TCLLV1 + TCLLV2 + \dots + TCLLVn) * 100$ TCLLV = Suma Total de Círculos de Lectura y Lectura en Voz Alta Impartidos. TCLLV1 = Círculo de Lectura y Lectura en Voz Alta TCLLVn = Círculos de Lectura y Lectura en Voz Alta	93	10	31	310		Dirección de Educación
2023	3er Trimestre	7 Pachuca con bienestar social, humana, equitativa y con valores	Reto de la lectura y bibliotecas digitales	Promover cursos, talleres y círculos de lectura de manera digital y presencial. Impulsar la lectura en escuelas primarias del Municipio. Difundir las actividades que se realizan en las bibliotecas. Implementar mejoras físicas y en tecnología dentro de las bibliotecas, creando centros de acceso digital.	Actividad	Material bibliográfico	Círculos de lectura y lectura en voz alta	Mensual	Número de círculos de lectura y lectura en voz impartidos	$TCLLV = (TCLLV1 + TCLLV2 + \dots + TCLLVn) / (TCLLV1 + TCLLV2 + \dots + TCLLVn) * 100$ TCLLV = Suma Total de Círculos de Lectura y Lectura en Voz Alta Impartidos. TCLLV1 = Círculo de Lectura y Lectura en Voz Alta TCLLVn = Círculos de Lectura y Lectura en Voz Alta	93	10	24	240		Dirección de Educación
2023	3er Trimestre	8 Pachuca con bienestar social, humana, equitativa y con valores	Reto de la lectura y bibliotecas digitales	Promover cursos, talleres y círculos de lectura de manera digital y presencial. Impulsar la lectura en escuelas primarias del Municipio. Difundir las actividades que se realizan en las bibliotecas. Implementar mejoras físicas y en tecnología dentro de las bibliotecas, creando centros de acceso digital.	Actividad	Equipo tecnológico	Acevo a domicilio prestados	Mensual	Número de acevo a domicilio prestados	$TADP = (ADP1 + ADP2 + \dots + ADPn) / (ADP1 + ADP2 + \dots + ADPn) * 100$ TADP = Suma Total de Acevo a Domicilio Prestados. ADP1 = Acevo a Domicilio Prestado ADPn = Acevo a Domicilio Prestados	43	12	16	133		Dirección de Educación
2023	3er Trimestre	9 Pachuca con bienestar social, humana, equitativa y con valores	Reto de la lectura y bibliotecas digitales	Promover cursos, talleres y círculos de lectura de manera digital y presencial. Impulsar la lectura en escuelas primarias del Municipio. Difundir las actividades que se realizan en las bibliotecas. Implementar mejoras físicas y en tecnología dentro de las bibliotecas, creando centros de acceso digital.	Actividad	Difusión de acciones que contribuyen al hábito de la lectura	Usuarios atendidos	Mensual	Número de usuarios atendidos	$TUA = (NUA1 + NUA2 + \dots + NUAN) / (NUA1 + NUA2 + \dots + NUAN) * 100$ TUA = Suma Total de los Usuarios Atendidos. NUA1 = Número de Usuarios Atendidos. NUAn = Número continuo de Usuarios Atendidos	43	794	860	108		Dirección de Educación
2023	3er Trimestre	3 Pachuca con bienestar social, humana, equitativa y con valores	Vinculación y Promoción Académica	Los convenios de colaboración con el sector educativo y el Municipio ofrecen la posibilidad a la población pachuqueña para acceder a becas académicas. Se instalarán ferias de oferta educativa para difundir estos beneficios, además de actividades educativas de promoción.	Fin	Los niños y niñas, adolescentes y jóvenes tienen acceso a educación de calidad, permanencia en ella y conciben con los aprendizajes esperados para su edad y nivel educativo	Personas captadas	Anual	Porcentaje de personas captadas	$PPC = (NPC / TP) * 100$ PPC = Porcentaje de personas captadas NPC = Número de personas captadas TPD = Total de personas objetivo	0	0%	0%	100		Dirección de Educación
2023	3er Trimestre	3 Pachuca con bienestar social, humana, equitativa y con valores	Vinculación y Promoción Académica	Los convenios de colaboración con el sector educativo y el Municipio ofrecen la posibilidad a la población pachuqueña para acceder a becas académicas. Se instalarán ferias de oferta educativa para difundir estos beneficios, además de actividades educativas de promoción.	Propósito	Permanencia escolar en el municipio	Becas otorgadas	Anual	Porcentajes de becas otorgadas	$PBO = (NBO / TSB) * 100$ PBO = Porcentaje de becas otorgadas NBO = Número de becas otorgadas TSB = Total de solicitudes de beca	0	0%	0%	100		Dirección de Educación
2023	3er Trimestre	3 Pachuca con bienestar social, humana, equitativa y con valores	Vinculación y Promoción Académica	Los convenios de colaboración con el sector educativo y el Municipio ofrecen la posibilidad a la población pachuqueña para acceder a becas académicas. Se instalarán ferias de oferta educativa para difundir estos beneficios, además de actividades educativas de promoción.	Componente	Adecuada promoción de la oferta educativa	Asistentes	Trimestral	Porcentaje de asistentes atendidos	$PA = (NANAP) * 100$ Porcentaje de Asistentes Atendidos. # Número de Asistentes Atendidos. Número de Asistentes Programados.	2444	40%	9%	23		Dirección de Educación
2023	3er Trimestre	3 Pachuca con bienestar social, humana, equitativa y con valores	Vinculación y Promoción Académica	Los convenios de colaboración con el sector educativo y el Municipio ofrecen la posibilidad a la población pachuqueña para acceder a becas académicas. Se instalarán ferias de oferta educativa para difundir estos beneficios, además de actividades educativas de promoción.	Componente	Adecuados programas que apoyen a la permanencia escolar de niñas, niños y adolescentes.	Usuarios	Trimestral	Porcentaje de usuarios atendidos	$PA = (NANAP) * 101$ Porcentaje de Asistentes Atendidos. # Número de Asistentes Atendidos. Número de Asistentes Programados.	1750	20%	23%	115		Dirección de Educación
2023	3er Trimestre	4 Pachuca con bienestar social, humana, equitativa y con valores	Vinculación y Promoción Académica	Los convenios de colaboración con el sector educativo y el Municipio ofrecen la posibilidad a la población pachuqueña para acceder a becas académicas. Se instalarán ferias de oferta educativa para difundir estos beneficios, además de actividades educativas de promoción.	Actividad	Adecuada realización de convocatorias a las instituciones educativas	Convocatorias realizadas	Mensual	Número de convocatorias realizadas	$NCR = (CR1 + CR2 + \dots + CRn) / (CR1 + CR2 + \dots + CRn) * 100$ NCR = Número de Convocatorias Realizadas durante el periodo que se reporta. CR1 = Convocatorias Realizadas1 CR2 = Convocatorias Realizadas2 CRn = Convocatorias Realizadas n	1,222	17	90	529		Dirección de Educación
2023	3er Trimestre	5 Pachuca con bienestar social, humana, equitativa y con valores	Vinculación y Promoción Académica	Los convenios de colaboración con el sector educativo y el Municipio ofrecen la posibilidad a la población pachuqueña para acceder a becas académicas. Se instalarán ferias de oferta educativa para difundir estos beneficios, además de actividades educativas de promoción.	Actividad	Adecuada difusión de la "Feria de Oferta Educativa"	Actividades de Difusión	Mensual	Número de actividades de difusión	$NAD = (AD1 + AD2 + \dots + ADn) / (AD1 + AD2 + \dots + ADn) * 100$ NAD = Número de Actividades de Difusión del periodo que se reporta. AD1 = Actividades de Difusión1 ADn = Actividades de Difusión n	1,222	14	30	214		Dirección de Educación
2023	3er Trimestre	6 Pachuca con bienestar social, humana, equitativa y con valores	Vinculación y Promoción Académica	Los convenios de colaboración con el sector educativo y el Municipio ofrecen la posibilidad a la población pachuqueña para acceder a becas académicas. Se instalarán ferias de oferta educativa para difundir estos beneficios, además de actividades educativas de promoción.	Actividad	Suficiente financiamiento educativo integral	Actividades Realizadas	Mensual	Número de círculos de lectura y lectura en voz alta impartidos.	$NAR = (AR1 + AR2 + \dots + ARn) / (AR1 + AR2 + \dots + ARn) * 100$ NAR = Número de Actividades Realizadas durante el periodo que se reporta AR1 = Actividad Realizada	438	9	60	667		Dirección de Educación
2023	3er Trimestre	7 Pachuca con bienestar social, humana, equitativa y con valores	Vinculación y Promoción Académica	Los convenios de colaboración con el sector educativo y el Municipio ofrecen la posibilidad a la población pachuqueña para acceder a becas académicas. Se instalarán ferias de oferta educativa para difundir estos beneficios, además de actividades educativas de promoción.	Actividad	Suficiente gestión de becas educativas	Becas Gestionadas	Mensual	Número de becas gestionadas	$NBG = (BG1 + BG2 + \dots + BGn) / (BG1 + BG2 + \dots + BGn) * 100$ NBG = Número de Becas Gestionadas dentro del periodo que se reporta BG = Becas Gestionadas	438	140	136	97		Dirección de Educación
2023	3er Trimestre	8 Pachuca con bienestar social, humana, equitativa y con valores	Vinculación y Promoción Académica	Los convenios de colaboración con el sector educativo y el Municipio ofrecen la posibilidad a la población pachuqueña para acceder a becas académicas. Se instalarán ferias de oferta educativa para difundir estos beneficios, además de actividades educativas de promoción.	Actividad	Eficiente realización de eventos con escuelas dentro de los espacios educativos	Actividades Realizadas	Mensual	Número de actividades realizadas	$NAR = (AR1 + AR2 + \dots + ARn) / (AR1 + AR2 + \dots + ARn) * 100$ NAR = Número de Actividades Realizadas durante el periodo que se reporta. AR = Actividades Realizadas.	438	10	60	600		Dirección de Educación
2023	3er Trimestre	9 Pachuca con bienestar social, humana, equitativa y con valores	Vinculación y Promoción Académica	Los convenios de colaboración con el sector educativo y el Municipio ofrecen la posibilidad a la población pachuqueña para acceder a becas académicas. Se instalarán ferias de oferta educativa para difundir estos beneficios, además de actividades educativas de promoción.	Actividad	Suficientes convenios con instituciones educativas privadas	Escuelas Incorporadas	Mensual	Número de escuelas incorporadas	$NEI = (EI1 + EI2 + \dots + EIN) / (EI1 + EI2 + \dots + EIN) * 100$ NEI = Número de Escuelas Incorporadas dentro del periodo que se reporta. EI = Escuelas Incorporadas.	438	3	3	100		Dirección de Educación

Ejercicio	Periodo	Eje del PMD	Nombre del Programa derivado del Plan Municipal de Desarrollo	Objetivo de Programa	Nivel del indicador	Definición del indicador	Unidad de medida	Frecuencia de medición	Indicador	Método de cálculo	Línea base	Metas programadas	Avance de metas	% de avance		Área responsable de la información
2023	3er Trimestre	3 Pachuca con bienestar social, humana, igualitaria y con valores	Ciudad del Aprendizaje	Difundir actividades dirigidas a promover la participación ciudadana para el mejoramiento y uso adecuado de los espacios públicos y a la vez generar actividades recreativas, lúdicas, cursos y talleres encaminados al desarrollo de habilidades y al rescate de principios, valores universales.	Fin	Adecuado fomento a la educación no formal que impacte al rescate de principios, valores universales y habilidades lo que conduce a mejorar el sentido de identidad y pertenencia de la población	Cursos y talleres impartidos	Anual	Porcentaje de cursos y talleres impartidos	$PCTI = (NCTI / TCPI) * 100$	0	0%	0%	100		Dirección de Educación
2023	3er Trimestre	3 Pachuca con bienestar social, humana, igualitaria y con valores	Ciudad del Aprendizaje	Difundir actividades dirigidas a promover la participación ciudadana para el mejoramiento y uso adecuado de los espacios públicos y a la vez generar actividades recreativas, lúdicas, cursos y talleres encaminados al desarrollo de habilidades y al rescate de principios, valores universales.	Propósito	Fomentar la promoción de la educación no formal en el municipio de Pachuca de Soto	Usuarios/usuarios captados	Anual	Porcentaje de usuarios/usuarios captados	$PUC = (NUC / TUP) * 100$	0	0%	0%	100		Dirección de Educación
2023	3er Trimestre	3 Pachuca con bienestar social, humana, igualitaria y con valores	Ciudad del Aprendizaje	Difundir actividades dirigidas a promover la participación ciudadana para el mejoramiento y uso adecuado de los espacios públicos y a la vez generar actividades recreativas, lúdicas, cursos y talleres encaminados al desarrollo de habilidades y al rescate de principios, valores universales.	Componente	Eficiente desarrollo de programas, actividades de aprendizaje, recreativas, lúdicas en la comunidad y de seguimiento a Pachuca: "Ciudades del Aprendizaje de UNESOC"	Cursos y Talleres	Trimestral	Porcentaje de cursos y talleres impartidos	$PCT = (NCT / TCT) * 100$	171	19%	39%	205		Dirección de Educación
2023	3er Trimestre	4 Pachuca con bienestar social, humana, igualitaria y con valores	Ciudad del Aprendizaje	Difundir actividades dirigidas a promover la participación ciudadana para el mejoramiento y uso adecuado de los espacios públicos y a la vez generar actividades recreativas, lúdicas, cursos y talleres encaminados al desarrollo de habilidades y al rescate de principios, valores universales.	Componente	Adecuada calidad en la educación en la impartición de cursos, talleres, festivales, sesiones y actividades de aprendizaje a lo largo de toda la vida	Usuarios que asisten a festivales, sesiones y actividades a grupos objetivo	Trimestral	Porcentaje de usuarios captados	$PUC = (NUANUP) * 100$	6021	35%	26%	74		Dirección de Educación
2023	3er Trimestre	5 Pachuca con bienestar social, humana, igualitaria y con valores	Ciudad del Aprendizaje	Difundir actividades dirigidas a promover la participación ciudadana para el mejoramiento y uso adecuado de los espacios públicos y a la vez generar actividades recreativas, lúdicas, cursos y talleres encaminados al desarrollo de habilidades y al rescate de principios, valores universales.	Actividad	Adecuada realización de las actividades: ciudadanía extraordinaria, lugares de honor, publicaciones de la cronista	Actividades Desarrolladas	Mensual	Número de actividades desarrolladas.	$NTAD = NAD1 + NAD2 + NADn$	57	6	18	300		Dirección de Educación
2023	3er Trimestre	6 Pachuca con bienestar social, humana, igualitaria y con valores	Ciudad del Aprendizaje	Difundir actividades dirigidas a promover la participación ciudadana para el mejoramiento y uso adecuado de los espacios públicos y a la vez generar actividades recreativas, lúdicas, cursos y talleres encaminados al desarrollo de habilidades y al rescate de principios, valores universales.	Actividad	Adecuada difusión de las actividades de aprendizaje, recreativas en la comunidad y lúdicas	Usuarios Atendidos	Mensual	Número de usuarios atendidos.	$NTUA = UA1 + UA2 + UA...$	57	6	44	733		Dirección de Educación
2023	3er Trimestre	7 Pachuca con bienestar social, humana, igualitaria y con valores	Ciudad del Aprendizaje	Difundir actividades dirigidas a promover la participación ciudadana para el mejoramiento y uso adecuado de los espacios públicos y a la vez generar actividades recreativas, lúdicas, cursos y talleres encaminados al desarrollo de habilidades y al rescate de principios, valores universales.	Actividad	Eficiente promoción a la membresía: "Pachuca, Ciudades del Aprendizaje"	Usuarios Atendidos	Mensual	Número de usuarios atendidos.	$NTUA = UA1 + UA2 + UA...$	57	90	40	44		Dirección de Educación
2023	3er Trimestre	3 Pachuca con bienestar social, humana, igualitaria y con valores	Ciudad del Aprendizaje	Difundir actividades dirigidas a promover la participación ciudadana para el mejoramiento y uso adecuado de los espacios públicos y a la vez generar actividades recreativas, lúdicas, cursos y talleres encaminados al desarrollo de habilidades y al rescate de principios, valores universales.	Actividad	Adecuado acercamiento de cursos, talleres, festivales, sesiones y actividades a grupos objetivo	Usuarios Atendidos	Mensual	Número de usuarios atendidos.	$NTUA = UA1 + UA2 + UA...$	3011	1,020	300	29		Dirección de Educación
2023	3er Trimestre	3 Pachuca con bienestar social, humana, igualitaria y con valores	Ciudad del Aprendizaje	Difundir actividades dirigidas a promover la participación ciudadana para el mejoramiento y uso adecuado de los espacios públicos y a la vez generar actividades recreativas, lúdicas, cursos y talleres encaminados al desarrollo de habilidades y al rescate de principios, valores universales.	Actividad	Adecuada difusión de actividades como: "Ruta por Pachuca", curso de verano, "Festival del Aprendizaje" y sesiones de Comité de desarrollo	Actividades Desarrolladas	Mensual	Número de actividades desarrolladas.	$NTAD = AD1 + AD2 + ADn$	3011	753	1,394	185		Dirección de Educación
2023	3er Trimestre	3 Pachuca con bienestar social, humana, igualitaria y con valores	Prevención y promoción de la salud propia y del entorno	Brindar atención médica gratuita a la población de Pachuca, a través del consultorio de atención médica y jornadas de salud. Así mismo, se llevarán a cabo pláticas y actividades para el fomento de hábitos saludables que impacten de forma positiva en el bienestar de la población.	Fin	Adecuado desarrollo social y económico y reconstrucción del tejido social	Personas con enfermedades en Pachuca	Anual	Porcentaje de personas con enfermedades en Pachuca	$PPEP = (NPE / TP) * 100$	0%	0%	0%	100		Dirección de Desarrollo Social
2023	3er Trimestre	3 Pachuca con bienestar social, humana, igualitaria y con valores	Prevención y promoción de la salud propia y del entorno	Brindar atención médica gratuita a la población de Pachuca, a través del consultorio de atención médica y jornadas de salud. Así mismo, se llevarán a cabo pláticas y actividades para el fomento de hábitos saludables que impacten de forma positiva en el bienestar de la población.	Propósito	Bajo índice de enfermedades en la Población de Pachuca	Personas atendidas	Anual	Porcentaje de personas atendidas desde los programas que promueven la salud en todos los entornos	$PPA = (NPA / TPO) * 100$	0%	0%	0%	100		Dirección de Desarrollo Social
2023	3er Trimestre	3 Pachuca con bienestar social, humana, igualitaria y con valores	Prevención y promoción de la salud propia y del entorno	Brindar atención médica gratuita a la población de Pachuca, a través del consultorio de atención médica y jornadas de salud. Así mismo, se llevarán a cabo pláticas y actividades para el fomento de hábitos saludables que impacten de forma positiva en el bienestar de la población.	Componente	Mejora en los hábitos	Personas atendidas	Trimestral	Número de personas atendidas.	$NPA = NTPANTPP$	1840	300	150	50		Dirección de Desarrollo Social
2023	3er Trimestre	3 Pachuca con bienestar social, humana, igualitaria y con valores	Prevención y promoción de la salud propia y del entorno	Brindar atención médica gratuita a la población de Pachuca, a través del consultorio de atención médica y jornadas de salud. Así mismo, se llevarán a cabo pláticas y actividades para el fomento de hábitos saludables que impacten de forma positiva en el bienestar de la población.	Componente	Adecuados servicios de salud	Beneficiarios	Trimestral	Número de beneficiarios.	$NTPA = PA1 + PA2 + PA...$	10966	300	189	63		Dirección de Desarrollo Social
2023	3er Trimestre	3 Pachuca con bienestar social, humana, igualitaria y con valores	Prevención y promoción de la salud propia y del entorno	Brindar atención médica gratuita a la población de Pachuca, a través del consultorio de atención médica y jornadas de salud. Así mismo, se llevarán a cabo pláticas y actividades para el fomento de hábitos saludables que impacten de forma positiva en el bienestar de la población.	Actividad	Activación física	Personas atendidas	Mensual	Número de personas atendidas	$NPA = PA1 + PA2 + PA...$	613	103	55	53		Dirección de Desarrollo Social
2023	3er Trimestre	3 Pachuca con bienestar social, humana, igualitaria y con valores	Prevención y promoción de la salud propia y del entorno	Brindar atención médica gratuita a la población de Pachuca, a través del consultorio de atención médica y jornadas de salud. Así mismo, se llevarán a cabo pláticas y actividades para el fomento de hábitos saludables que impacten de forma positiva en el bienestar de la población.	Actividad	Mejora en la cultura de salud preventiva	Personas atendidas	Mensual	Número de personas atendidas	$NPA = PA1 + PA2 + PA...$	614	103	45	44		Dirección de Desarrollo Social
2023	3er Trimestre	3 Pachuca con bienestar social, humana, igualitaria y con valores	Prevención y promoción de la salud propia y del entorno	Brindar atención médica gratuita a la población de Pachuca, a través del consultorio de atención médica y jornadas de salud. Así mismo, se llevarán a cabo pláticas y actividades para el fomento de hábitos saludables que impacten de forma positiva en el bienestar de la población.	Actividad	Mejora en el acceso a servicios de salud	Personas atendidas	Mensual	Número de personas atendidas	$NPA = PA1 + PA2 + PA...$	613	103	50	49		Dirección de Desarrollo Social
2023	3er Trimestre	3 Pachuca con bienestar social, humana, igualitaria y con valores	Prevención y promoción de la salud propia y del entorno	Brindar atención médica gratuita a la población de Pachuca, a través del consultorio de atención médica y jornadas de salud. Así mismo, se llevarán a cabo pláticas y actividades para el fomento de hábitos saludables que impacten de forma positiva en el bienestar de la población.	Actividad	Eficientes servicios de salud públicos	Consultas Otorgadas	Mensual	Número de consultas otorgadas	$NPA = CO1 + CO2 + CO...$	3,665	103	85	83		Dirección de Desarrollo Social
2023	3er Trimestre	3 Pachuca con bienestar social, humana, igualitaria y con valores	Prevención y promoción de la salud propia y del entorno	Brindar atención médica gratuita a la población de Pachuca, a través del consultorio de atención médica y jornadas de salud. Así mismo, se llevarán a cabo pláticas y actividades para el fomento de hábitos saludables que impacten de forma positiva en el bienestar de la población.	Actividad	Adecuada prevención ante una contingencia sanitaria	Personas Atendidas	Mensual	Número de personas atendidas	$NPA = PA1 + PA2 + PA...$	3,665	103	85	83		Dirección de Desarrollo Social
2023	3er Trimestre	3 Pachuca con bienestar social, humana, igualitaria y con valores	Prevención y promoción de la salud propia y del entorno	Brindar atención médica gratuita a la población de Pachuca, a través del consultorio de atención médica y jornadas de salud. Así mismo, se llevarán a cabo pláticas y actividades para el fomento de hábitos saludables que impacten de forma positiva en el bienestar de la población.	Actividad	Costos justos en la atención médica particular	Personas Atendidas	Mensual	Número de personas atendidas	$NPA = PA1 + PA2 + PA...$	3,666	103	19	18		Dirección de Desarrollo Social
2023	3er Trimestre	3 Pachuca con bienestar social, humana, igualitaria y con valores	Reto Sobre Ruedas	Se llevarán a cabo recorridos o paseos en bicicleta en barrios, colonias, escuelas, instituciones públicas y privadas; se realizará préstamo de bicicletas en unidades deportivas, colonias, escuelas para el fomento del uso de los vehículos no motorizados como medio de recreación y para hacer ejercicio y a través de los medios de comunicación escrita y digital se realizará la difusión y promoción del uso de vehículos no motorizados para mejorar el medio ambiente y calidad de vida.	Fin	Contribuir a la salud de los pachuqueños mediante el uso de vehículos no motorizados	Usuarios	Anual	Índice de variación de pachuqueños que mejoran su salud con el uso de vehículos no motorizados	$IVA = (NPMH2VNMT - NPMH1VNMT) / NPMH1VNMT * 100$	0	0	0	100		Instituto Municipal del Deporte


Ejercicio	Periodo	Eje del PMD	Nombre del Programa derivado del Plan Municipal de Desarrollo	Objetivo de Programa	Nivel del indicador	Definición del indicador	Unidad de medida	Frecuencia de medición	Indicador	Método de cálculo	Línea base	Metas programadas	Avance de metas	% de avance		Área responsable de la información
2023	3er Trimestre	3 Pachuca con bienestar social, humana, igualitaria y con valores	Reto Sobre Ruedas	Se llevarán a cabo recorridos o paseos en bicicleta en barrios, colonias, escuelas, instituciones públicas y privadas; se realizará préstamo de bicicletas en unidades deportivas, colonias, escuelas para el fomento del uso de los vehículos no motorizados como medio de recreación y para hacer ejercicio y a través de los medios de comunicación escrita y digital se realizará la difusión y promoción del uso de vehículos no motorizados para mejorar el medio ambiente y calidad de vida.	Propósito	Los pachuqueños utilizan los vehículos no motorizados como medio de recreación	Usuarios	Anual	Porcentaje de variación de personas que utilizan vehículos no motorizados	$PVM = (NPUVMPT1 - NPUVMPT) / NPUVMPT1 \times 100$  $PVM = \text{Porcentaje de Variación de personas que utilizan vehículos no motorizados}$ $NPUVMPT1 = \text{Número de personas que utilizan vehículos no motorizados en un periodo de tiempo}$ $NPUVMPT = \text{Número de personas que utilizan vehículos no motorizados en otro periodo de tiempo}$ $NPUVMPT1 = \text{Número de personas que utilizan vehículos no motorizados en el periodo de referencia inicial}$	0	0	0	100		Instituto Municipal del Deporte
2023	3er Trimestre	3 Pachuca con bienestar social, humana, igualitaria y con valores	Reto Sobre Ruedas	Se llevarán a cabo recorridos o paseos en bicicleta en barrios, colonias, escuelas, instituciones públicas y privadas; se realizará préstamo de bicicletas en unidades deportivas, colonias, escuelas para el fomento del uso de los vehículos no motorizados como medio de recreación y para hacer ejercicio y a través de los medios de comunicación escrita y digital se realizará la difusión y promoción del uso de vehículos no motorizados para mejorar el medio ambiente y calidad de vida.	Componente	Recorridos gratuitos realizados.	Recorridos	Trimestral	Porcentaje de variación de eventos gratuitos con bicicletas realizadas en el Municipio.	$PRGR = NGR / NRG \times 100$  $PRGR = \text{Porcentaje de Recorridos Gratuitos Realizados}$ $NRG = \text{Número de Recorridos Gratuitos Realizados}$ $NGR = \text{Número de Recorridos Gratuitos Programados}$	18	33.40%	70.00%	210		Instituto Municipal del Deporte
2023	3er Trimestre	3 Pachuca con bienestar social, humana, igualitaria y con valores	Reto Sobre Ruedas	Se llevarán a cabo recorridos o paseos en bicicleta en barrios, colonias, escuelas, instituciones públicas y privadas; se realizará préstamo de bicicletas en unidades deportivas, colonias, escuelas para el fomento del uso de los vehículos no motorizados como medio de recreación y para hacer ejercicio y a través de los medios de comunicación escrita y digital se realizará la difusión y promoción del uso de vehículos no motorizados para mejorar el medio ambiente y calidad de vida.	Componente	Beneficiarios en los eventos realizados	Beneficiarios	Trimestral	Porcentaje de variación de beneficiarios en eventos realizados en el Municipio.	$PBER = NBER / NBE \times 100$  $PBER = \text{Porcentaje de Beneficiarios en eventos Realizados}$ $NBER = \text{Número de Beneficiarios en Eventos Realizados}$ $NBE = \text{Número de Beneficiarios en Eventos Programados}$	600	31.50%	90.00%	286		Instituto Municipal del Deporte
2023	3er Trimestre	3 Pachuca con bienestar social, humana, igualitaria y con valores	Reto Sobre Ruedas	Se llevarán a cabo recorridos o paseos en bicicleta en barrios, colonias, escuelas, instituciones públicas y privadas; se realizará préstamo de bicicletas en unidades deportivas, colonias, escuelas para el fomento del uso de los vehículos no motorizados como medio de recreación y para hacer ejercicio y a través de los medios de comunicación escrita y digital se realizará la difusión y promoción del uso de vehículos no motorizados para mejorar el medio ambiente y calidad de vida.	Componente	Préstamos de bicicletas gratuitas realizadas.	Bicicletas prestadas	Trimestral	Porcentaje de variación de días que se realiza el préstamo de bicicletas gratuitas.	$PDRPB = NDRPB / NDPBG \times 100$  $PDRPB = \text{Porcentaje de Días que se Realiza el Préstamo de Bicicletas Gratuitas}$ $NDPBG = \text{Número de Días que se realiza el préstamo de bicicletas gratuitas}$ $NDRPB = \text{Número de Días programados para el préstamo de bicicletas gratuitas}$	34	26.07%	45.00%	173		Instituto Municipal del Deporte
2023	3er Trimestre	3 Pachuca con bienestar social, humana, igualitaria y con valores	Reto Sobre Ruedas	Se llevarán a cabo recorridos o paseos en bicicleta en barrios, colonias, escuelas, instituciones públicas y privadas; se realizará préstamo de bicicletas en unidades deportivas, colonias, escuelas para el fomento del uso de los vehículos no motorizados como medio de recreación y para hacer ejercicio y a través de los medios de comunicación escrita y digital se realizará la difusión y promoción del uso de vehículos no motorizados para mejorar el medio ambiente y calidad de vida.	Componente	Beneficiarios con préstamo de bicicletas realizadas.	Beneficiarios con el préstamo de bicicletas	Trimestral	Porcentaje de variación de beneficiarios con el préstamo de bicicletas realizadas.	$PBPBR = NBPBR / NBPB \times 100$  $PBPBR = \text{Porcentaje de Beneficiarios con el Préstamo de Bicicletas Realizadas}$ $NBPB = \text{Número de Beneficiarios con el préstamo de bicicletas realizadas}$ $NBPBR = \text{Número de Beneficiarios con el préstamo de bicicletas programadas}$	4,400	27.90%	45.00%	161		Instituto Municipal del Deporte
2023	3er Trimestre	3 Pachuca con bienestar social, humana, igualitaria y con valores	Reto Sobre Ruedas	Se llevarán a cabo recorridos o paseos en bicicleta en barrios, colonias, escuelas, instituciones públicas y privadas; se realizará préstamo de bicicletas en unidades deportivas, colonias, escuelas para el fomento del uso de los vehículos no motorizados como medio de recreación y para hacer ejercicio y a través de los medios de comunicación escrita y digital se realizará la difusión y promoción del uso de vehículos no motorizados para mejorar el medio ambiente y calidad de vida.	Componente	Difusión del uso de vehículos no motorizados realizados.	Difusión en Redes Sociales Transmítidas	Trimestral	Porcentaje de variación de la difusión del uso de vehículos no motorizados realizados	$PPRST = NPRST / PRS \times 100$  $PPRST = \text{Porcentaje de Publicaciones en Redes Sociales Transmítidas}$ $PRS = \text{Número de Publicaciones en Redes Sociales Programadas}$ $NPRST = \text{Número de Publicaciones en Redes Sociales Realizadas}$	11	28.50%	30.00%	105		Instituto Municipal del Deporte
2023	3er Trimestre	3 Pachuca con bienestar social, humana, igualitaria y con valores	Reto Sobre Ruedas	Se llevarán a cabo recorridos o paseos en bicicleta en barrios, colonias, escuelas, instituciones públicas y privadas; se realizará préstamo de bicicletas en unidades deportivas, colonias, escuelas para el fomento del uso de los vehículos no motorizados como medio de recreación y para hacer ejercicio y a través de los medios de comunicación escrita y digital se realizará la difusión y promoción del uso de vehículos no motorizados para mejorar el medio ambiente y calidad de vida.	Actividad	Calendariar, convocar y realizar recorridos en instituciones públicas y privadas del municipio de Pachuca	Recorridos realizados	Mensual	Número de recorridos en instituciones públicas y privadas del municipio de Pachuca realizados	$NRIPP = RIPP1 + RIPP2 + RIPP3$  $NRIPP = \text{Número de Recorridos en Instituciones Públicas y privadas del municipio de Pachuca}$ $RIPP1 = \text{Recorridos en Instituciones Públicas y privadas 1}$ $RIPP2 = \text{Recorridos en Instituciones Públicas y privadas 2}$ $RIPP3 = \text{Recorridos en Instituciones Públicas y privadas 3}$	4	1	4	400		Instituto Municipal del Deporte
2023	3er Trimestre	3 Pachuca con bienestar social, humana, igualitaria y con valores	Reto Sobre Ruedas	Se llevarán a cabo recorridos o paseos en bicicleta en barrios, colonias, escuelas, instituciones públicas y privadas; se realizará préstamo de bicicletas en unidades deportivas, colonias, escuelas para el fomento del uso de los vehículos no motorizados como medio de recreación y para hacer ejercicio y a través de los medios de comunicación escrita y digital se realizará la difusión y promoción del uso de vehículos no motorizados para mejorar el medio ambiente y calidad de vida.	Actividad	Calendariar, convocar y realizar recorridos en instituciones públicas y privadas del municipio de Pachuca	Recorridos realizados	Mensual	Número de recorridos realizados en colonias, escuelas y barrios del municipio de Pachuca	$NRRCB = NRCEB1 + NRCEB2 + NRCEBn$  $NRRCB = \text{Número de recorridos realizados en colonias, escuelas y barrios}$ $NRCEB1 = \text{Número de recorridos realizados en colonias, escuelas y barrios 1}$ $NRCEB2 = \text{Número de recorridos realizados en colonias, escuelas y barrios 2}$ $NRCEBn = \text{Número de recorridos realizados en colonias, escuelas y barrios n}$	4	1	4	400		Instituto Municipal del Deporte
2023	3er Trimestre	3 Pachuca con bienestar social, humana, igualitaria y con valores	Reto Sobre Ruedas	Se llevarán a cabo recorridos o paseos en bicicleta en barrios, colonias, escuelas, instituciones públicas y privadas; se realizará préstamo de bicicletas en unidades deportivas, colonias, escuelas para el fomento del uso de los vehículos no motorizados como medio de recreación y para hacer ejercicio y a través de los medios de comunicación escrita y digital se realizará la difusión y promoción del uso de vehículos no motorizados para mejorar el medio ambiente y calidad de vida.	Actividad	Realizar otros eventos con vehículos no motorizados en el municipio. (Roleando Por Pachuca)	Actividades deportivas	Mensual	Número de otras actividades deportivas realizadas.	$NEOAD = EOAD1 + EOAD2 + \dots + EOADn$  $NEOAD = \text{Número de Eventos y Otras Actividades Deportivas}$ $EOAD1 = \text{Eventos y Otras Actividades Deportivas 1}$ $EOAD2 = \text{Eventos y Otras Actividades Deportivas 2}$ $EOADn = \text{Eventos y Otras Actividades Deportivas n}$	4	1	4	400		Instituto Municipal del Deporte
2023	3er Trimestre	3 Pachuca con bienestar social, humana, igualitaria y con valores	Reto Sobre Ruedas	Se llevarán a cabo recorridos o paseos en bicicleta en barrios, colonias, escuelas, instituciones públicas y privadas; se realizará préstamo de bicicletas en unidades deportivas, colonias, escuelas para el fomento del uso de los vehículos no motorizados como medio de recreación y para hacer ejercicio y a través de los medios de comunicación escrita y digital se realizará la difusión y promoción del uso de vehículos no motorizados para mejorar el medio ambiente y calidad de vida.	Actividad	Realización de recorridos con vehículos no motorizados con hombres y mujeres	Recorridos realizados	Mensual	Número de recorridos con vehículos no motorizados con hombres y mujeres realizados	$NRVM = RVNM1 + RVNMR2 + \dots + RVNMRn$  $NRVM = \text{Número de Recorridos con Vehículos No Motorizados realizados}$ $RVNM1 = \text{Recorridos con Vehículos No Motorizados realizados 1}$ $RVNMR2 = \text{Recorridos con Vehículos No Motorizados realizados 2}$ $RVNMRn = \text{Recorridos con Vehículos No Motorizados realizados n}$	4	1	4	400		Instituto Municipal del Deporte
2023	3er Trimestre	3 Pachuca con bienestar social, humana, igualitaria y con valores	Reto Sobre Ruedas	Se llevarán a cabo recorridos o paseos en bicicleta en barrios, colonias, escuelas, instituciones públicas y privadas; se realizará préstamo de bicicletas en unidades deportivas, colonias, escuelas para el fomento del uso de los vehículos no motorizados como medio de recreación y para hacer ejercicio y a través de los medios de comunicación escrita y digital se realizará la difusión y promoción del uso de vehículos no motorizados para mejorar el medio ambiente y calidad de vida.	Actividad	Promover actividades que promuevan el desarrollo de la salud física y mental de las y los adolescentes 1.5.5	Actividades realizadas	Mensual	Número de actividades que promuevan el desarrollo de la salud física y mental de las y los adolescentes	$NAPDSFMA = NAPDSFMAR1 + NAPDSFMAR2 + \dots + NAPDRn$  $NAPDSFMA = \text{Número de actividades que promuevan el desarrollo de la salud física y mental de las y los adolescentes}$ $NAPDSFMAR1 = \text{Número de actividades que promuevan el desarrollo de la salud física y mental de las y los adolescentes realizadas 1}$ $NAPDSFMAR2 = \text{Número de actividades que promuevan el desarrollo de la salud física y mental de las y los adolescentes realizadas 2}$ $NAPDRn = \text{Número de actividades que promuevan el desarrollo de la salud física y mental de las y los adolescentes realizadas n}$	4	1	3	300		Instituto Municipal del Deporte
2023	3er Trimestre	3 Pachuca con bienestar social, humana, igualitaria y con valores	Reto Sobre Ruedas	Se llevarán a cabo recorridos o paseos en bicicleta en barrios, colonias, escuelas, instituciones públicas y privadas; se realizará préstamo de bicicletas en unidades deportivas, colonias, escuelas para el fomento del uso de los vehículos no motorizados como medio de recreación y para hacer ejercicio y a través de los medios de comunicación escrita y digital se realizará la difusión y promoción del uso de vehículos no motorizados para mejorar el medio ambiente y calidad de vida.	Actividad	Personas beneficiadas en eventos con vehículos no motorizados realizados	Beneficiarios	Mensual	Número de beneficiarios en eventos realizados	$NBER = BER1 + BER2 + \dots + BERn$  $NBER = \text{Número de beneficiarios en eventos realizados}$ $BER1 = \text{Beneficiarios en eventos realizados 1}$ $BER2 = \text{Beneficiarios en eventos realizados 2}$ $BERn = \text{Beneficiarios en eventos realizados n}$	600	150	876	584		Instituto Municipal del Deporte
2023	3er Trimestre	3 Pachuca con bienestar social, humana, igualitaria y con valores	Reto Sobre Ruedas	Se llevarán a cabo recorridos o paseos en bicicleta en barrios, colonias, escuelas, instituciones públicas y privadas; se realizará préstamo de bicicletas en unidades deportivas, colonias, escuelas para el fomento del uso de los vehículos no motorizados como medio de recreación y para hacer ejercicio y a través de los medios de comunicación escrita y digital se realizará la difusión y promoción del uso de vehículos no motorizados para mejorar el medio ambiente y calidad de vida.	Actividad	Calendariar y realizar préstamo de bicicletas para la niñez en barrio, colonias y localidades del Municipio. (2.1.6 Implementar acciones en materia deportiva con un enfoque de derechos de infancia )	Préstamos de bicicletas	Mensual	Número de préstamos de bicicletas para la niñez en barrios, colonias y localidades del Municipio, realizados.	$NPBN = PBN1 + PBN2 + \dots + PBNn$  $NPBN = \text{Número de préstamos de bicicletas para la niñez}$ $PBN1 = \text{Préstamos de bicicletas para la niñez}$ $PBN2 = \text{Préstamos de bicicletas para la niñez}$ $PBNn = \text{Préstamos de bicicletas para la niñez}$	17	4	3	75		Instituto Municipal del Deporte

Indicadores 3° trimestre 2023
















Ejercicio	Periodo	Eje del PMD	Nombre del Programa derivado del Plan Municipal de Desarrollo	Objetivo de Programa	Nivel del indicador	Definición del indicador	Unidad de medida	Frecuencia de medición	Indicador	Método de cálculo	Línea base	Metas programadas	Avance de metas	% de avance		Área responsable de la información
2023	3er Trimestre	3 Pachuca con bienestar social, humana, equitativa y con valores	Reto Sobre Ruedas	Se llevarán a cabo recorridos o paseos en bicicleta en barrios, colonias, escuelas, instituciones públicas y privadas; se realizará préstamo de bicicletas en unidades deportivas, colonias, escuelas para el fomento del uso de los vehículos no motorizados como medio de recreación y para hacer ejercicio y a través de los medios de comunicación escrita y digital se realizará la difusión y promoción del uso de vehículos no motorizados para mejorar el medio ambiente y calidad de vida.	Actividad	Calendarizar, convocar y realizar préstamo de bicicletas en parques y unidades deportivas	Préstamos de bicicletas	Mensual	Número de préstamo de bicicletas en parques y unidades deportivas realizadas.	$NPBP1+PBP11+PBP12+PBP13+PBP14+PBP15+PBP16+PBP17+PBP18+PBP19+PBP20+PBP21+PBP22+PBP23+PBP24+PBP25+PBP26+PBP27+PBP28+PBP29+PBP30+PBP31+PBP32+PBP33+PBP34+PBP35+PBP36+PBP37+PBP38+PBP39+PBP40+PBP41+PBP42+PBP43+PBP44+PBP45+PBP46+PBP47+PBP48+PBP49+PBP50+PBP51+PBP52+PBP53+PBP54+PBP55+PBP56+PBP57+PBP58+PBP59+PBP60+PBP61+PBP62+PBP63+PBP64+PBP65+PBP66+PBP67+PBP68+PBP69+PBP70+PBP71+PBP72+PBP73+PBP74+PBP75+PBP76+PBP77+PBP78+PBP79+PBP80+PBP81+PBP82+PBP83+PBP84+PBP85+PBP86+PBP87+PBP88+PBP89+PBP90+PBP91+PBP92+PBP93+PBP94+PBP95+PBP96+PBP97+PBP98+PBP99+PBP100$	17	4	12	300		Instituto Municipal del Deporte
2023	3er Trimestre	3 Pachuca con bienestar social, humana, equitativa y con valores	Reto Sobre Ruedas	Se llevarán a cabo recorridos o paseos en bicicleta en barrios, colonias, escuelas, instituciones públicas y privadas; se realizará préstamo de bicicletas en unidades deportivas, colonias, escuelas para el fomento del uso de los vehículos no motorizados como medio de recreación y para hacer ejercicio y a través de los medios de comunicación escrita y digital se realizará la difusión y promoción del uso de vehículos no motorizados para mejorar el medio ambiente y calidad de vida.	Actividad	Personas beneficiadas con préstamo de bicicletas	Personas beneficiadas	Mensual	Número de personas beneficiadas con préstamo de bicicletas	$NPBPB+PBPB1+PBPB2+PBPB3+PBPB4+PBPB5+PBPB6+PBPB7+PBPB8+PBPB9+PBPB10+PBPB11+PBPB12+PBPB13+PBPB14+PBPB15+PBPB16+PBPB17+PBPB18+PBPB19+PBPB20+PBPB21+PBPB22+PBPB23+PBPB24+PBPB25+PBPB26+PBPB27+PBPB28+PBPB29+PBPB30+PBPB31+PBPB32+PBPB33+PBPB34+PBPB35+PBPB36+PBPB37+PBPB38+PBPB39+PBPB40+PBPB41+PBPB42+PBPB43+PBPB44+PBPB45+PBPB46+PBPB47+PBPB48+PBPB49+PBPB50+PBPB51+PBPB52+PBPB53+PBPB54+PBPB55+PBPB56+PBPB57+PBPB58+PBPB59+PBPB60+PBPB61+PBPB62+PBPB63+PBPB64+PBPB65+PBPB66+PBPB67+PBPB68+PBPB69+PBPB70+PBPB71+PBPB72+PBPB73+PBPB74+PBPB75+PBPB76+PBPB77+PBPB78+PBPB79+PBPB80+PBPB81+PBPB82+PBPB83+PBPB84+PBPB85+PBPB86+PBPB87+PBPB88+PBPB89+PBPB90+PBPB91+PBPB92+PBPB93+PBPB94+PBPB95+PBPB96+PBPB97+PBPB98+PBPB99+PBPB100$	4,400	1,300	1,227	94		Instituto Municipal del Deporte
2023	3er Trimestre	3 Pachuca con bienestar social, humana, equitativa y con valores	Reto Sobre Ruedas	Se llevarán a cabo recorridos o paseos en bicicleta en barrios, colonias, escuelas, instituciones públicas y privadas; se realizará préstamo de bicicletas en unidades deportivas, colonias, escuelas para el fomento del uso de los vehículos no motorizados como medio de recreación y para hacer ejercicio y a través de los medios de comunicación escrita y digital se realizará la difusión y promoción del uso de vehículos no motorizados para mejorar el medio ambiente y calidad de vida.	Actividad	A.1 Difusión de las actividades realizadas sobre el uso de la bicicleta y vehículos con ruedas en redes sociales	Actividades informadas mediante redes sociales	Mensual	Número de actividades informadas mediante redes sociales	$NAIRS+AIRS1+AIRS2+AIRS3+AIRS4+AIRS5+AIRS6+AIRS7+AIRS8+AIRS9+AIRS10+AIRS11+AIRS12+AIRS13+AIRS14+AIRS15+AIRS16+AIRS17+AIRS18+AIRS19+AIRS20+AIRS21+AIRS22+AIRS23+AIRS24+AIRS25+AIRS26+AIRS27+AIRS28+AIRS29+AIRS30+AIRS31+AIRS32+AIRS33+AIRS34+AIRS35+AIRS36+AIRS37+AIRS38+AIRS39+AIRS40+AIRS41+AIRS42+AIRS43+AIRS44+AIRS45+AIRS46+AIRS47+AIRS48+AIRS49+AIRS50+AIRS51+AIRS52+AIRS53+AIRS54+AIRS55+AIRS56+AIRS57+AIRS58+AIRS59+AIRS60+AIRS61+AIRS62+AIRS63+AIRS64+AIRS65+AIRS66+AIRS67+AIRS68+AIRS69+AIRS70+AIRS71+AIRS72+AIRS73+AIRS74+AIRS75+AIRS76+AIRS77+AIRS78+AIRS79+AIRS80+AIRS81+AIRS82+AIRS83+AIRS84+AIRS85+AIRS86+AIRS87+AIRS88+AIRS89+AIRS90+AIRS91+AIRS92+AIRS93+AIRS94+AIRS95+AIRS96+AIRS97+AIRS98+AIRS99+AIRS100$	6	1	1	100		Instituto Municipal del Deporte
2023	3er Trimestre	3 Pachuca con bienestar social, humana, equitativa y con valores	Reto Sobre Ruedas	Se llevarán a cabo recorridos o paseos en bicicleta en barrios, colonias, escuelas, instituciones públicas y privadas; se realizará préstamo de bicicletas en unidades deportivas, colonias, escuelas para el fomento del uso de los vehículos no motorizados como medio de recreación y para hacer ejercicio y a través de los medios de comunicación escrita y digital se realizará la difusión y promoción del uso de vehículos no motorizados para mejorar el medio ambiente y calidad de vida.	Actividad	Difusión de actividades en barrios, colonias y localidades del Municipio realizadas.	Actividades difundidas	Mensual	Número de actividades difundidas en barrios, colonias y localidades del municipio realizadas.	$NADBCL+ADBCL1+ADBCL2+ADBCL3+ADBCL4+ADBCL5+ADBCL6+ADBCL7+ADBCL8+ADBCL9+ADBCL10+ADBCL11+ADBCL12+ADBCL13+ADBCL14+ADBCL15+ADBCL16+ADBCL17+ADBCL18+ADBCL19+ADBCL20+ADBCL21+ADBCL22+ADBCL23+ADBCL24+ADBCL25+ADBCL26+ADBCL27+ADBCL28+ADBCL29+ADBCL30+ADBCL31+ADBCL32+ADBCL33+ADBCL34+ADBCL35+ADBCL36+ADBCL37+ADBCL38+ADBCL39+ADBCL40+ADBCL41+ADBCL42+ADBCL43+ADBCL44+ADBCL45+ADBCL46+ADBCL47+ADBCL48+ADBCL49+ADBCL50+ADBCL51+ADBCL52+ADBCL53+ADBCL54+ADBCL55+ADBCL56+ADBCL57+ADBCL58+ADBCL59+ADBCL60+ADBCL61+ADBCL62+ADBCL63+ADBCL64+ADBCL65+ADBCL66+ADBCL67+ADBCL68+ADBCL69+ADBCL70+ADBCL71+ADBCL72+ADBCL73+ADBCL74+ADBCL75+ADBCL76+ADBCL77+ADBCL78+ADBCL79+ADBCL80+ADBCL81+ADBCL82+ADBCL83+ADBCL84+ADBCL85+ADBCL86+ADBCL87+ADBCL88+ADBCL89+ADBCL90+ADBCL91+ADBCL92+ADBCL93+ADBCL94+ADBCL95+ADBCL96+ADBCL97+ADBCL98+ADBCL99+ADBCL100$	6	1	1	100		Instituto Municipal del Deporte
2023	3er Trimestre	3 Pachuca con bienestar social, humana, equitativa y con valores	Fortalécete con Pachuca	Este programa tiene la finalidad de llevar a colonias, escuelas e instituciones públicas y privadas actividades físicas, matogimnasia, juegos organizados, rallies recreativos, caminatas y otros eventos que activen a la población, así mismo realizar la difusión y promoción de la actividad física.	Fin	Contribuir a mejorar la salud de los pachuqueños mediante actividades físicas	Personas	Anual	Índice de variación de personas que mejoran su salud a través de actividades físicas	$IVMAS = ((PMAF2 - PMAF1) / PMAF1) * 100$ $IVMAS = \text{Índice de Variación de personas que mejoran su salud a través de actividades físicas}$ $PMAF2 = \text{Personas que mejoran su salud a través de actividades físicas en un período de tiempo}$ $PMAF1 = \text{Personas que mejoran su salud a través de actividades físicas en otro período de tiempo}$	0	0	0	100		Instituto Municipal del Deporte
2023	3er Trimestre	3 Pachuca con bienestar social, humana, equitativa y con valores	Fortalécete con Pachuca	Este programa tiene la finalidad de llevar a colonias, escuelas e instituciones públicas y privadas actividades físicas, matogimnasia, juegos organizados, rallies recreativos, caminatas y otros eventos que activen a la población, así mismo realizar la difusión y promoción de la actividad física.	Propósito	Los Pachuqueños practican actividades físicas para mejorar su salud	Personas que practican actividades físicas	Anual	Tasa de variación de personas que practican actividades físicas	$TVPAF = ((PPAF2 - PPAF1) / PPAF1) * 100$ $TVPAF = \text{Tasa de variación de personas que practican actividades físicas}$ $PPAF2 = \text{Personas que practican actividades físicas en un período de tiempo}$ $PPAF1 = \text{Personas que practican actividades físicas en otro período de tiempo}$	0	0	0	100		Instituto Municipal del Deporte
2023	3er Trimestre	3 Pachuca con bienestar social, humana, equitativa y con valores	Fortalécete con Pachuca	Este programa tiene la finalidad de llevar a colonias, escuelas e instituciones públicas y privadas actividades físicas, matogimnasia, juegos organizados, rallies recreativos, caminatas y otros eventos que activen a la población, así mismo realizar la difusión y promoción de la actividad física.	Componente	Activaciones físicas gratuitas brindadas.	Activaciones físicas	Trimestral	Porcentaje de variación de activaciones físicas gratuitas brindadas.	$PAFGB = \frac{\text{Número de Activaciones Físicas Gratuitas Brindadas}}{\text{Número de Activaciones Físicas Programadas}} * 100$	78	24.90%	0%	0		Instituto Municipal del Deporte
2023	3er Trimestre	3 Pachuca con bienestar social, humana, equitativa y con valores	Fortalécete con Pachuca	Este programa tiene la finalidad de llevar a colonias, escuelas e instituciones públicas y privadas actividades físicas, matogimnasia, juegos organizados, rallies recreativos, caminatas y otros eventos que activen a la población, así mismo realizar la difusión y promoción de la actividad física.	Componente	Beneficiados en activaciones físicas realizadas	Beneficiados	Trimestral	Porcentaje de variación de Beneficiados en activaciones físicas realizadas.	$PBAFR = \frac{\text{Número de Beneficiados en Activaciones Físicas Realizadas}}{\text{Número de Beneficiados en Activaciones Físicas Programadas}} * 100$	10,000	27.10%	50%	185		Instituto Municipal del Deporte
2023	3er Trimestre	3 Pachuca con bienestar social, humana, equitativa y con valores	Fortalécete con Pachuca	Este programa tiene la finalidad de llevar a colonias, escuelas e instituciones públicas y privadas actividades físicas, matogimnasia, juegos organizados, rallies recreativos, caminatas y otros eventos que activen a la población, así mismo realizar la difusión y promoción de la actividad física.	Componente	Promoción y difusión de activaciones físicas realizadas.	Promoción y difusión de activaciones físicas	Trimestral	Porcentaje de variación de promoción y difusión de activaciones físicas realizadas.	$PPDAFR = \frac{\text{Número de Promociones y Difusiones de Activaciones Físicas Realizadas}}{\text{Número de Promociones y Difusiones de Activaciones Físicas Programadas}} * 100$	15	35.18%	25%	71		Instituto Municipal del Deporte
2023	3er Trimestre	3 Pachuca con bienestar social, humana, equitativa y con valores	Fortalécete con Pachuca	Este programa tiene la finalidad de llevar a colonias, escuelas e instituciones públicas y privadas actividades físicas, matogimnasia, juegos organizados, rallies recreativos, caminatas y otros eventos que activen a la población, así mismo realizar la difusión y promoción de la actividad física.	Componente	Caminatas familiares y otros eventos gratuitos brindados que activen a la población.	Caminatas familiares y otros eventos que activen a la población	Trimestral	Porcentaje de variación de caminatas familiares y otros eventos gratuitos que activen a la población.	$PCFOEGR = \frac{\text{Número de Caminatas Familiares y otros eventos gratuitos que activen a la población}}{\text{Número de Caminatas Familiares y otros eventos Programados}} * 100$	3	28.56%	30%	105		Instituto Municipal del Deporte
2023	3er Trimestre	3 Pachuca con bienestar social, humana, equitativa y con valores	Fortalécete con Pachuca	Este programa tiene la finalidad de llevar a colonias, escuelas e instituciones públicas y privadas actividades físicas, matogimnasia, juegos organizados, rallies recreativos, caminatas y otros eventos que activen a la población, así mismo realizar la difusión y promoción de la actividad física.	Componente	Beneficiados en caminatas familiares y otros eventos brindados	Beneficiados en caminatas familiares y otros eventos.	Trimestral	Porcentaje de variación de beneficiados en caminatas familiares y otros eventos brindados.	$PBCFOEB = \frac{\text{Número de Beneficiados en Caminatas Familiares y otros eventos brindados}}{\text{Número de Beneficiados en Caminatas Familiares y otros eventos Programados}} * 100$	1,000	18.18%	75%	413		Instituto Municipal del Deporte
2023	3er Trimestre	3 Pachuca con bienestar social, humana, equitativa y con valores	Fortalécete con Pachuca	Este programa tiene la finalidad de llevar a colonias, escuelas e instituciones públicas y privadas actividades físicas, matogimnasia, juegos organizados, rallies recreativos, caminatas y otros eventos que activen a la población, así mismo realizar la difusión y promoción de la actividad física.	Actividad	Realización de activación física en barrios, colonias y localidades del Municipio	Actividades físicas en barrios y colonias	Mensual	Número de activaciones físicas realizadas en barrios y colonias del municipio	$NAFRBC = \text{Número de activaciones físicas realizadas en barrios y colonias del municipio}$ $AFR1 = \text{Activaciones Físicas realizadas 1}$ $AFR2 = \text{Activaciones Físicas realizadas 2}$	16	5	150	3000		Instituto Municipal del Deporte
2023	3er Trimestre	3 Pachuca con bienestar social, humana, equitativa y con valores	Fortalécete con Pachuca	Este programa tiene la finalidad de llevar a colonias, escuelas e instituciones públicas y privadas actividades físicas, matogimnasia, juegos organizados, rallies recreativos, caminatas y otros eventos que activen a la población, así mismo realizar la difusión y promoción de la actividad física.	Actividad	Realización de Activaciones Físicas en Escuelas del municipio. (Matogimnasia y Patogimnasia)	Activaciones físicas en escuelas	Mensual	Número de activaciones físicas realizadas en escuelas del municipio	$NAFRE = \text{Número de activaciones físicas realizadas en escuelas}$ $AFRE1 = \text{Activaciones Físicas Realizadas en Escuelas 1}$ $AFRE2 = \text{Activaciones Físicas Realizadas en Escuelas 2}$	16	5	6	120		Instituto Municipal del Deporte
2023	3er Trimestre	3 Pachuca con bienestar social, humana, equitativa y con valores	Fortalécete con Pachuca	Este programa tiene la finalidad de llevar a colonias, escuelas e instituciones públicas y privadas actividades físicas, matogimnasia, juegos organizados, rallies recreativos, caminatas y otros eventos que activen a la población, así mismo realizar la difusión y promoción de la actividad física.	Actividad	Llevar a cabo Activaciones en Instituciones públicas y privadas del Municipio	Activaciones en Instituciones públicas y privadas	Mensual	Número de activaciones físicas llevadas a cabo en Instituciones públicas y privadas del municipio	$NAFLIPP = \text{Número de activaciones físicas llevadas a cabo en Instituciones públicas y privadas}$ $AFIP1 = \text{Activaciones Físicas llevadas a cabo en Instituciones públicas y privadas 1}$ $AFIP2 = \text{Activaciones Físicas llevadas a cabo en Instituciones públicas y privadas 2}$	16	5	6	120		Instituto Municipal del Deporte

Ejercicio	Periodo	Eje del PMD	Nombre del Programa derivado del Plan Municipal de Desarrollo	Objetivo de Programa	Nivel del indicador	Definición del indicador	Unidad de medida	Frecuencia de medición	Indicador	Método de cálculo	Línea base	Metas programadas	Avance de metas	% de avance		Área responsable de la información
2023	3er Trimestre	3 Pachuca con bienestar social, humana, igualitaria y con valores	Fortalécete con Pachuca	Este programa tiene la finalidad de llevar a colonias, escuelas e instituciones públicas y privadas actividades físicas, matogmaas, juegos organizados, rallies recreativos, caminatas y otros eventos que activen a la población, así mismo realizar la difusión y promoción de la actividad física.	Actividad	Acerzar actividades físicas en parques y espacios abiertos y seguros para niñas y niños. (2.3.12 Promover el desarrollo integral y acercar actividades físicas en parques y espacios abiertos y seguros para niñas y niños)	Activaciones físicas en parques y espacios abiertos	Mensual	Número de activaciones físicas en parques y espacios abiertos y seguros para niñas y niños realizadas	NAFPEA+AFRPEA1+AFRPEA2+...AFRPEAN NAFPEA=Número de activaciones físicas en parques y espacios abiertos AFRPE1=Activaciones Físicas en parques y espacios abiertos AFRPE2=Activaciones Físicas en parques y espacios abiertos	16	5	6	120		Instituto Municipal del Deporte
2023	3er Trimestre	3 Pachuca con bienestar social, humana, igualitaria y con valores	Fortalécete con Pachuca	Este programa tiene la finalidad de llevar a colonias, escuelas e instituciones públicas y privadas actividades físicas, matogmaas, juegos organizados, rallies recreativos, caminatas y otros eventos que activen a la población, así mismo realizar la difusión y promoción de la actividad física.	Actividad	Realización de activaciones físicas para hombres y mujeres del municipio	Activaciones físicas para hombres y mujeres	Mensual	Número de activaciones físicas para hombres y mujeres del municipio realizadas	NAFHM+AFRHM1+AFRHM2+...AFRHMN NAFHM=Número de activaciones físicas para hombres y mujeres del municipio AFRHM1=Activaciones físicas para hombres y mujeres 1 AFRHM2=Activaciones físicas para hombres y mujeres 2	16	5	6	120		Instituto Municipal del Deporte
2023	3er Trimestre	3 Pachuca con bienestar social, humana, igualitaria y con valores	Fortalécete con Pachuca	Este programa tiene la finalidad de llevar a colonias, escuelas e instituciones públicas y privadas actividades físicas, matogmaas, juegos organizados, rallies recreativos, caminatas y otros eventos que activen a la población, así mismo realizar la difusión y promoción de la actividad física.	Actividad	Personas beneficiadas en activaciones físicas realizadas	Activaciones físicas realizadas	Mensual	Número de personas beneficiadas en activaciones físicas realizadas	NPBAFR+NPB1+NPB2+...NPBn NPBAFR=Número de personas beneficiadas en activaciones físicas realizadas NPB1=Número de personas beneficiadas 1 NPB2=Número de personas beneficiadas 2	10,000	2900	2,133	74		Instituto Municipal del Deporte
2023	3er Trimestre	3 Pachuca con bienestar social, humana, igualitaria y con valores	Fortalécete con Pachuca	Este programa tiene la finalidad de llevar a colonias, escuelas e instituciones públicas y privadas actividades físicas, matogmaas, juegos organizados, rallies recreativos, caminatas y otros eventos que activen a la población, así mismo realizar la difusión y promoción de la actividad física.	Actividad	Diffundir mensajes masivos de Activaciones Físicas en Redes sociales	Mensajes	Mensual	Número de mensajes masivos de activaciones físicas en redes sociales	NMMAFRS+MMAF1+MMAF2+...MMAFn NMMAFRS=Número de mensajes masivos de activaciones físicas en redes sociales MMAF1= Mensajes Masivos de Activaciones Físicas 1 MMAF2= Mensajes Masivos de Activaciones Físicas 2	8	3	2,133	71100		Instituto Municipal del Deporte
2023	3er Trimestre	3 Pachuca con bienestar social, humana, igualitaria y con valores	Fortalécete con Pachuca	Este programa tiene la finalidad de llevar a colonias, escuelas e instituciones públicas y privadas actividades físicas, matogmaas, juegos organizados, rallies recreativos, caminatas y otros eventos que activen a la población, así mismo realizar la difusión y promoción de la actividad física.	Actividad	Realizar la promoción de actividades físicas en barrios, colonias y localidades del Municipio	Activaciones físicas en barrios y colonias	Mensual	Número de promoción de activaciones físicas en barrios, colonias y localidades del municipio	NPFRCL+PAP1+PAP2+...PAPn NPFRCL=Número de promoción de activaciones físicas en barrios, colonias y localidades PAP1= promoción de activaciones físicas PAP2= promoción de activaciones físicas	8	3	1	33		Instituto Municipal del Deporte
2023	3er Trimestre	3 Pachuca con bienestar social, humana, igualitaria y con valores	Fortalécete con Pachuca	Este programa tiene la finalidad de llevar a colonias, escuelas e instituciones públicas y privadas actividades físicas, matogmaas, juegos organizados, rallies recreativos, caminatas y otros eventos que activen a la población, así mismo realizar la difusión y promoción de la actividad física.	Actividad	Convocar y realizar caminatas familiares en la población	Caminatas familiares	Mensual	Número de caminatas familiares realizadas	NCFR+CFR1+CFR2+...CFRn NCFR=Número de Caminatas Familiares Realizadas CFR1=Caminatas Familiares Realizadas 1 CFR2=Caminatas Familiares Realizadas 2	2	1	1	100		Instituto Municipal del Deporte
2023	3er Trimestre	3 Pachuca con bienestar social, humana, igualitaria y con valores	Fortalécete con Pachuca	Este programa tiene la finalidad de llevar a colonias, escuelas e instituciones públicas y privadas actividades físicas, matogmaas, juegos organizados, rallies recreativos, caminatas y otros eventos que activen a la población, así mismo realizar la difusión y promoción de la actividad física.	Actividad	Convocar y realizar Rallies recreativos, senderismo en el municipio (2.1.2 Implementar programas, culturales, artísticos y deportivos para promover el incremento de habilidades que favorezcan el desarrollo integral y/o complementario de las niñas y niños en la primera infancia)	Realización de Rallys y senderismo	Mensual	Número de realización de Rallys recreativos, senderismo en el municipio	NRRRS+RSR1+RSR2+...RSRn NRRRS=Número de realización de Rallys recreativos, senderismo RSR1=Realización de Rallys recreativos, senderismo 1 RSR2=Realización de Rallys recreativos, senderismo 2	2	1	1	100		Instituto Municipal del Deporte
2023	3er Trimestre	3 Pachuca con bienestar social, humana, igualitaria y con valores	Fortalécete con Pachuca	Este programa tiene la finalidad de llevar a colonias, escuelas e instituciones públicas y privadas actividades físicas, matogmaas, juegos organizados, rallies recreativos, caminatas y otros eventos que activen a la población, así mismo realizar la difusión y promoción de la actividad física.	Actividad	Beneficiados en caminatas familiares y otros eventos gratuitos brindados	Caminatas familiares y otros eventos	Mensual	Número de beneficiados en caminatas familiares y otros eventos gratuitos brindados	NBCFOE+NBCFOE1+NBCFOE2+...NBCFOEn NBCFOE=Número de beneficiados en caminatas familiares y otros eventos brindados NBCFOE1=Beneficiados en caminatas familiares y otros eventos realizados NBCFOE2=Beneficiados en caminatas familiares y otros eventos realizados	1,000	280	0	0		Instituto Municipal del Deporte
2023	3er Trimestre	3 Pachuca con bienestar social, humana, igualitaria y con valores	AI 100 en el Deporte	Tiene la finalidad de promover las actividades deportivas entre los diferentes grupos poblacionales del Municipio, a través de la sana competencia con la realización de torneos de diferentes disciplinas, carreras atléticas, entrega de apoyos, exhibiciones, capacitaciones y difusión) que nos ayuden a fomentar, desarrollar el hábito de la cultura física así como el deporte, permitiéndonos tener en mediano y largo plazo una población más sana y productiva elevando su calidad de vida.	Fin	Contribuir a mejorar la salud de los pachuquenses mediante actividades deportivas	Actividades	Anual	Índice de variación de actividades deportivas realizadas	IVADR = ((ADR2 - ADR1) / ADR1) * 100 PVADR = Porcentaje de variación de actividades deportivas realizadas ADR2= Actividades deportivas realizadas en un periodo de tiempo ADR1= Actividades deportivas realizadas en el periodo de referencia inicial	0	0	0	100		Instituto Municipal del Deporte
2023	3er Trimestre	3 Pachuca con bienestar social, humana, igualitaria y con valores	AI 100 en el Deporte	Tiene la finalidad de promover las actividades deportivas entre los diferentes grupos poblacionales del Municipio, a través de la sana competencia con la realización de torneos de diferentes disciplinas, carreras atléticas, entrega de apoyos, exhibiciones, capacitaciones y difusión) que nos ayuden a fomentar, desarrollar el hábito de la cultura física así como el deporte, permitiéndonos tener en mediano y largo plazo una población más sana y productiva elevando su calidad de vida.	Propósito	Los pachuquenses realizan actividades deportivas para mejorar la calidad de vida	Eventos deportivos	Anual	Tasa de variación de eventos deportivos realizados en el Municipio	TVERM = ((ERM2 - ERM1) / ERM1) * 10 TVERM= Tasa de variación de eventos deportivos realizados en el Municipio ERM2= Eventos Deportivos Realizados en el Municipio en un periodo de tiempo ERM1= Eventos deportivos realizados en el Municipio en el periodo de referencia inicial	0	0	0	100		Instituto Municipal del Deporte
2023	3er Trimestre	3 Pachuca con bienestar social, humana, igualitaria y con valores	AI 100 en el Deporte	Tiene la finalidad de promover las actividades deportivas entre los diferentes grupos poblacionales del Municipio, a través de la sana competencia con la realización de torneos de diferentes disciplinas, carreras atléticas, entrega de apoyos, exhibiciones, capacitaciones y difusión) que nos ayuden a fomentar, desarrollar el hábito de la cultura física así como el deporte, permitiéndonos tener en mediano y largo plazo una población más sana y productiva elevando su calidad de vida.	Componente	Actividades de diferentes disciplinas deportivas realizadas	Actividades de diferentes disciplinas	Trimestral	Porcentaje de actividades de diferentes disciplinas deportivas realizadas.	IDDDR+NADDR+NADDPP*100 PADDR=Porcentaje de Actividades de Diferentes Disciplinas Deportivas Realizadas NADDR= Número de Actividades de Diferentes Disciplinas Deportivas Realizadas NADDPP= Número de Actividades de Diferentes Disciplinas Deportivas Programadas	50	26.25%	26.50%	101		Instituto Municipal del Deporte
2023	3er Trimestre	3 Pachuca con bienestar social, humana, igualitaria y con valores	AI 100 en el Deporte	Tiene la finalidad de promover las actividades deportivas entre los diferentes grupos poblacionales del Municipio, a través de la sana competencia con la realización de torneos de diferentes disciplinas, carreras atléticas, entrega de apoyos, exhibiciones, capacitaciones y difusión) que nos ayuden a fomentar, desarrollar el hábito de la cultura física así como el deporte, permitiéndonos tener en mediano y largo plazo una población más sana y productiva elevando su calidad de vida.	Componente	Beneficiarios en actividades deportivas realizadas.	Beneficiados	Trimestral	Porcentaje de beneficiados en actividades deportivas realizadas.	PBADR+NBADR+NBADP*100 PBADR=Porcentaje de Beneficiados en Actividades de Deportivas Realizadas NBADR= Número de Beneficiados en Actividades de Deportivas Realizadas NBADP= Número de Beneficiados en Actividades de Deportivas Programadas	6,000	28.56%	28.00%	98		Instituto Municipal del Deporte
2023	3er Trimestre	3 Pachuca con bienestar social, humana, igualitaria y con valores	AI 100 en el Deporte	Tiene la finalidad de promover las actividades deportivas entre los diferentes grupos poblacionales del Municipio, a través de la sana competencia con la realización de torneos de diferentes disciplinas, carreras atléticas, entrega de apoyos, exhibiciones, capacitaciones y difusión) que nos ayuden a fomentar, desarrollar el hábito de la cultura física así como el deporte, permitiéndonos tener en mediano y largo plazo una población más sana y productiva elevando su calidad de vida.	Componente	Apoyos Otorgados.	Apoyos	Trimestral	Porcentaje de variación de apoyos otorgados.	PAO+NAGANAP*100 PAO=Porcentaje de Apoyos Otorgados NAGANAP= Número de Apoyos Otorgados NAP= Número Apoyos Programados	7	25.00%	16.00%	64		Instituto Municipal del Deporte
2023	3er Trimestre	3 Pachuca con bienestar social, humana, igualitaria y con valores	AI 100 en el Deporte	Tiene la finalidad de promover las actividades deportivas entre los diferentes grupos poblacionales del Municipio, a través de la sana competencia con la realización de torneos de diferentes disciplinas, carreras atléticas, entrega de apoyos, exhibiciones, capacitaciones y difusión) que nos ayuden a fomentar, desarrollar el hábito de la cultura física así como el deporte, permitiéndonos tener en mediano y largo plazo una población más sana y productiva elevando su calidad de vida.	Componente	Beneficiados con los apoyos otorgados	Beneficiados con los Apoyos	Trimestral	Porcentaje de variación de beneficiados con los apoyos otorgados.	PBAO+NBAO+NBAP*100 PBAO=Porcentaje de Beneficiados con Apoyos Otorgados NBAO= Número de Beneficiados con Apoyos Otorgados NBAP= Número Beneficiados con Apoyos Programados	500	28.56%	16.00%	56		Instituto Municipal del Deporte
2023	3er Trimestre	3 Pachuca con bienestar social, humana, igualitaria y con valores	AI 100 en el Deporte	Tiene la finalidad de promover las actividades deportivas entre los diferentes grupos poblacionales del Municipio, a través de la sana competencia con la realización de torneos de diferentes disciplinas, carreras atléticas, entrega de apoyos, exhibiciones, capacitaciones y difusión) que nos ayuden a fomentar, desarrollar el hábito de la cultura física así como el deporte, permitiéndonos tener en mediano y largo plazo una población más sana y productiva elevando su calidad de vida.	Componente	Capacitación a promotores deportivos y administrativos brindados.	Capacitaciones	Trimestral	Porcentaje de variación de capacitaciones otorgadas.	PCO+NCO+NCIP*100 PCO=Porcentaje de Capacitaciones Otorgadas NCO= Número de Capacitaciones Otorgadas NCIP= Número Capacitaciones Programadas	3	20.00%	20.00%	100		Instituto Municipal del Deporte
2023	3er Trimestre	3 Pachuca con bienestar social, humana, igualitaria y con valores	AI 100 en el Deporte	Tiene la finalidad de promover las actividades deportivas entre los diferentes grupos poblacionales del Municipio, a través de la sana competencia con la realización de torneos de diferentes disciplinas, carreras atléticas, entrega de apoyos, exhibiciones, capacitaciones y difusión) que nos ayuden a fomentar, desarrollar el hábito de la cultura física así como el deporte, permitiéndonos tener en mediano y largo plazo una población más sana y productiva elevando su calidad de vida.	Componente	Beneficiados con las capacitaciones otorgadas	Beneficiados en las Capacitaciones	Trimestral	Porcentaje de variación de beneficiados con las capacitaciones otorgadas.	PBCO+NBCO+NBCIP*100 PBCO=Porcentaje de Beneficiados en las Capacitaciones Otorgadas NBCO= Número de Beneficiados en las Capacitaciones Otorgadas NBCIP= Número de Beneficiados en las Capacitaciones Programadas	100	40%	20.00%	50		Instituto Municipal del Deporte

Indicadores 3° trimestre 2023

Ejercicio	Periodo	Eje del PMD	Nombre del Programa derivado del Plan Municipal de Desarrollo	Objetivo de Programa	Nivel del indicador	Definición del indicador	Unidad de medida	Frecuencia de medición	Indicador	Método de cálculo	Línea base	Metas programadas	Avance de metas	% de avance		Área responsable de la información
2023	3er Trimestre	3 Pachuca con bienestar social, humana, equitativa y con valores	AI 100 en el Deporte	Tiene la finalidad de promover las actividades deportivas entre los diferentes grupos poblacionales del Municipio, a través de la sana competencia con la realización de torneos de diferentes disciplinas, carreras atléticas, entrega de apoyos, exhibiciones, capacitaciones y difusión) que nos ayuden a fomentar, desarrollar el hábito de la cultura física así como el deporte, permitiéndonos tener en mediano y largo plazo una población más sana y productiva elevando su calidad de vida.	Componente	Diagnóstico sobre deporte y recreación actualizado.	Diagnósticos sobre deporte y recreación	Trimestral	Porcentaje de variación de diagnósticos sobre deporte y recreación actualizado.	PDORR=NDDRR/NDRP*100 PDORR=Porcentaje de Diagnósticos sobre Deporte y Recreación Actualizado NDDRR= Número de Diagnósticos sobre Deporte y Recreación Actualizado NDRP= Número Diagnósticos sobre Deporte y Recreación Programados	1	0%	0.00%	100		Instituto Municipal del Deporte
2023	3er Trimestre	3 Pachuca con bienestar social, humana, equitativa y con valores	AI 100 en el Deporte	Tiene la finalidad de promover las actividades deportivas entre los diferentes grupos poblacionales del Municipio, a través de la sana competencia con la realización de torneos de diferentes disciplinas, carreras atléticas, entrega de apoyos, exhibiciones, capacitaciones y difusión) que nos ayuden a fomentar, desarrollar el hábito de la cultura física así como el deporte, permitiéndonos tener en mediano y largo plazo una población más sana y productiva elevando su calidad de vida.	Componente	Acciones para promover el deporte y recreación realizado.	Acciones para promover el Deporte y Recreación	Trimestral	Porcentaje de variación de acciones para promover el deporte y recreación realizado.	FPDRR=NAPDRR/NAPDRP*100 FPDRR=Porcentaje de acciones para promover el Deporte y Recreación Realizado NAPDRR= Número de acciones para promover el Deporte y Recreación Realizado NAPDRP= Número de acciones para promover el Deporte y Recreación Programado	1	0%	0.00%	100		Instituto Municipal del Deporte
2023	3er Trimestre	3 Pachuca con bienestar social, humana, equitativa y con valores	AI 100 en el Deporte	Tiene la finalidad de promover las actividades deportivas entre los diferentes grupos poblacionales del Municipio, a través de la sana competencia con la realización de torneos de diferentes disciplinas, carreras atléticas, entrega de apoyos, exhibiciones, capacitaciones y difusión) que nos ayuden a fomentar, desarrollar el hábito de la cultura física así como el deporte, permitiéndonos tener en mediano y largo plazo una población más sana y productiva elevando su calidad de vida.	Componente	Promoción y difusión de Actividades Deportivas brindadas.	Promociones y Difusiones de Actividades Deportivas	Trimestral	Porcentaje de variación de promociones y difusiones de actividades deportivas brindadas.	PDADB=NPDADB/NPDADP*100 PDADB=Porcentaje de Promociones y Difusiones de Actividades Deportivas Brindadas NPDADB= Número de Promociones y Difusiones de Actividades Deportivas Brindadas NPDADP= Número de Promociones y Difusiones de Actividades Deportivas Programadas	20	23.52%	25.00%	106		Instituto Municipal del Deporte
2023	3er Trimestre	3 Pachuca con bienestar social, humana, equitativa y con valores	AI 100 en el Deporte	Tiene la finalidad de promover las actividades deportivas entre los diferentes grupos poblacionales del Municipio, a través de la sana competencia con la realización de torneos de diferentes disciplinas, carreras atléticas, entrega de apoyos, exhibiciones, capacitaciones y difusión) que nos ayuden a fomentar, desarrollar el hábito de la cultura física así como el deporte, permitiéndonos tener en mediano y largo plazo una población más sana y productiva elevando su calidad de vida.	Actividad	Realización de Torneos de diferentes disciplinas en el municipio (futbol, basquetbol, voleibol)	Torneos	Mensual	Número de torneos de diferentes disciplinas deportivas realizados en el municipio	NTDDR=(NTR1+NTR2+...NTRn) NTDDR=Número de torneos de diferentes disciplinas deportivas realizados NTR1=Número de torneos realizados 1 NTR2=Número de torneos realizados 2	7	2	1	50		Instituto Municipal del Deporte
2023	3er Trimestre	3 Pachuca con bienestar social, humana, equitativa y con valores	AI 100 en el Deporte	Tiene la finalidad de promover las actividades deportivas entre los diferentes grupos poblacionales del Municipio, a través de la sana competencia con la realización de torneos de diferentes disciplinas, carreras atléticas, entrega de apoyos, exhibiciones, capacitaciones y difusión) que nos ayuden a fomentar, desarrollar el hábito de la cultura física así como el deporte, permitiéndonos tener en mediano y largo plazo una población más sana y productiva elevando su calidad de vida.	Actividad	Realizar carreras atléticas en el municipio	Carreras atléticas	Mensual	Número de carreras atléticas realizadas en el municipio	NCAR=CAR1+CAR2+...CARn NCAR=Número de carreras atléticas realizadas CAR1=Carreras Atléticas realizadas 1 CAR2=Carreras Atléticas realizadas 2	7	2	4	200		Instituto Municipal del Deporte
2023	3er Trimestre	3 Pachuca con bienestar social, humana, equitativa y con valores	AI 100 en el Deporte	Tiene la finalidad de promover las actividades deportivas entre los diferentes grupos poblacionales del Municipio, a través de la sana competencia con la realización de torneos de diferentes disciplinas, carreras atléticas, entrega de apoyos, exhibiciones, capacitaciones y difusión) que nos ayuden a fomentar, desarrollar el hábito de la cultura física así como el deporte, permitiéndonos tener en mediano y largo plazo una población más sana y productiva elevando su calidad de vida.	Actividad	Realizar Duatlón deportivo	Duatlón deportivo	Mensual	Número de duatlón deportivo realizados	NDDR=NDDR1+NDDR2+...NDDRn NDDR= Número de Duatlón Deportivo Realizados NDDR1= Número de Duatlón Deportivo Realizados 1 NDDR2= Número de Duatlón Deportivo Realizados 2	7	2	1	50		Instituto Municipal del Deporte
2023	3er Trimestre	3 Pachuca con bienestar social, humana, equitativa y con valores	AI 100 en el Deporte	Tiene la finalidad de promover las actividades deportivas entre los diferentes grupos poblacionales del Municipio, a través de la sana competencia con la realización de torneos de diferentes disciplinas, carreras atléticas, entrega de apoyos, exhibiciones, capacitaciones y difusión) que nos ayuden a fomentar, desarrollar el hábito de la cultura física así como el deporte, permitiéndonos tener en mediano y largo plazo una población más sana y productiva elevando su calidad de vida.	Actividad	Realizar actividades deportivas para mujeres del municipio	Actividades deportivas	Mensual	Número de actividades deportivas para mujeres realizadas en el municipio	NADRM=ADRM1+ADRM2+...ADMn NADRM= Número de actividades deportivas para mujeres realizadas ADRM1=Actividades deportivas para mujeres 1 ADRM2=Actividades deportivas para mujeres 2	7	2	1	50		Instituto Municipal del Deporte
2023	3er Trimestre	3 Pachuca con bienestar social, humana, equitativa y con valores	AI 100 en el Deporte	Tiene la finalidad de promover las actividades deportivas entre los diferentes grupos poblacionales del Municipio, a través de la sana competencia con la realización de torneos de diferentes disciplinas, carreras atléticas, entrega de apoyos, exhibiciones, capacitaciones y difusión) que nos ayuden a fomentar, desarrollar el hábito de la cultura física así como el deporte, permitiéndonos tener en mediano y largo plazo una población más sana y productiva elevando su calidad de vida.	Actividad	Realizar el Reconocimiento al Rostro deportivo	Reconocimiento al rostro deportivo	Mensual	Número de reconocimiento al rostro deportivo realizado	NRRDR=RRD1+RRD2+...RRDn NRRDR= Número de reconocimiento al rostro deportivo realizado RRD1=Reconocimiento al Rostro Deportivo 1 RRD2=Reconocimiento al Rostro Deportivo 2	7	2	0	0		Instituto Municipal del Deporte
2023	3er Trimestre	3 Pachuca con bienestar social, humana, equitativa y con valores	AI 100 en el Deporte	Tiene la finalidad de promover las actividades deportivas entre los diferentes grupos poblacionales del Municipio, a través de la sana competencia con la realización de torneos de diferentes disciplinas, carreras atléticas, entrega de apoyos, exhibiciones, capacitaciones y difusión) que nos ayuden a fomentar, desarrollar el hábito de la cultura física así como el deporte, permitiéndonos tener en mediano y largo plazo una población más sana y productiva elevando su calidad de vida.	Actividad	Promover actividades deportivas y recreativas para niñas y niños del municipio, (2 a 6 Implementar acciones en materia deportiva con un enfoque de derechos de la adolescencia)	Actividades deportivas para niñas y niños	Mensual	Número de actividades deportivas para niñas y niños realizados en el municipio	NADNNR=ADNN1+ADNN2+...ADNNn NADNNR= Número de actividades deportivas para niñas y niños realizados ADNN1=Actividades deportivas para niñas y niños realizados 1 ADNN2=Actividades deportivas para niñas y niños realizados 2	7	2	1	50		Instituto Municipal del Deporte
2023	3er Trimestre	3 Pachuca con bienestar social, humana, equitativa y con valores	AI 100 en el Deporte	Tiene la finalidad de promover las actividades deportivas entre los diferentes grupos poblacionales del Municipio, a través de la sana competencia con la realización de torneos de diferentes disciplinas, carreras atléticas, entrega de apoyos, exhibiciones, capacitaciones y difusión) que nos ayuden a fomentar, desarrollar el hábito de la cultura física así como el deporte, permitiéndonos tener en mediano y largo plazo una población más sana y productiva elevando su calidad de vida.	Actividad	Realizar torneos deportivos inter barrios (2 a 6)	Torneos deportivos interbarrios	Mensual	Número de torneos deportivos inter barrios realizados	NTDRB=(TORB1+TORB2+...TORBn) NTDRB= Número de torneos deportivos inter barrios realizados TORB1=torneos deportivos inter barrios realizados 1 TORB2=torneos deportivos inter barrios realizados 2	7	2	0	0		Instituto Municipal del Deporte
2023	3er Trimestre	3 Pachuca con bienestar social, humana, equitativa y con valores	AI 100 en el Deporte	Tiene la finalidad de promover las actividades deportivas entre los diferentes grupos poblacionales del Municipio, a través de la sana competencia con la realización de torneos de diferentes disciplinas, carreras atléticas, entrega de apoyos, exhibiciones, capacitaciones y difusión) que nos ayuden a fomentar, desarrollar el hábito de la cultura física así como el deporte, permitiéndonos tener en mediano y largo plazo una población más sana y productiva elevando su calidad de vida.	Actividad	Personas beneficiadas con actividades deportivas realizadas	Torneos deportivos	Mensual	Número de personas beneficiadas con actividades deportivas	NPBAD=PBAD1+PBAD2+...PBADn NPBAD= Número de personas beneficiadas con actividades deportivas PBAD1=Personas Beneficiadas con Actividades deportivas PBAD2=Personas Beneficiadas con Actividades deportivas 2	6,000	1,500	650	43		Instituto Municipal del Deporte
2023	3er Trimestre	3 Pachuca con bienestar social, humana, equitativa y con valores	AI 100 en el Deporte	Tiene la finalidad de promover las actividades deportivas entre los diferentes grupos poblacionales del Municipio, a través de la sana competencia con la realización de torneos de diferentes disciplinas, carreras atléticas, entrega de apoyos, exhibiciones, capacitaciones y difusión) que nos ayuden a fomentar, desarrollar el hábito de la cultura física así como el deporte, permitiéndonos tener en mediano y largo plazo una población más sana y productiva elevando su calidad de vida.	Actividad	Entrega de material deportivo para la realización de actividades	Entregas de material deportivo	Mensual	Número de material deportivo otorgado	NMDO=MDO1+MDO2+...MDOn NMDO= Número de material deportivo otorgado MDO1=Material Deportivo Otorgado 1 MDO2=Material Deportivo Otorgado 2	4	1	0	0		Instituto Municipal del Deporte
2023	3er Trimestre	3 Pachuca con bienestar social, humana, equitativa y con valores	AI 100 en el Deporte	Tiene la finalidad de promover las actividades deportivas entre los diferentes grupos poblacionales del Municipio, a través de la sana competencia con la realización de torneos de diferentes disciplinas, carreras atléticas, entrega de apoyos, exhibiciones, capacitaciones y difusión) que nos ayuden a fomentar, desarrollar el hábito de la cultura física así como el deporte, permitiéndonos tener en mediano y largo plazo una población más sana y productiva elevando su calidad de vida.	Actividad	Instaurar el Premio Municipal al Deporte	Premio municipal al deporte	Mensual	Número de Premios Municipal al Deporte realizados	NPMDR=PMDR1+PMDR2+...PMDRn NPMDR= Número de Premios Municipal al Deporte realizados PMDR1=Premios Municipal al Deporte realizados 1 PMDR2=Premios Municipal al Deporte realizados 2	4	1	0	0		Instituto Municipal del Deporte
























Indicadores 3° trimestre 2023

Ejercicio	Periodo	Eje del PMD	Nombre del Programa derivado del Plan Municipal de Desarrollo	Objetivo de Programa	Nivel del indicador	Definición del indicador	Unidad de medida	Frecuencia de medición	Indicador	Método de cálculo	Línea base	Metas programadas	Avance de metas	% de avance		Área responsable de la información
2023	3er Trimestre	3 Pachuca con bienestar social, humana, igualitaria y con valores	AI 100 en el Deporte	Tiene la finalidad de promover las actividades deportivas entre los diferentes grupos poblacionales del Municipio, a través de la sana competencia con la realización de torneos de diferentes disciplinas, carreras atléticas, entrega de apoyos, exhibiciones, capacitaciones y difusión que nos ayuden a fomentar, desarrollar el hábito de la cultura física así como el deporte, permitiéndonos tener en mediano y largo plazo una población más sana y productiva elevando su calidad de vida.	Actividad	Personas beneficiadas con apoyos otorgados	Personas beneficiadas	Mensual	Número de personas beneficiadas con apoyos otorgados	$NPBAO=PB1+PB2+...PBn$ NPBAO=Número de Personas Beneficiadas con Apoyos Otorgados PB1=Personas Beneficiadas 1 PB2=Personas Beneficiadas 2	500	125	98	78		Instituto Municipal del Deporte
2023	3er Trimestre	3 Pachuca con bienestar social, humana, igualitaria y con valores	AI 100 en el Deporte	Tiene la finalidad de promover las actividades deportivas entre los diferentes grupos poblacionales del Municipio, a través de la sana competencia con la realización de torneos de diferentes disciplinas, carreras atléticas, entrega de apoyos, exhibiciones, capacitaciones y difusión que nos ayuden a fomentar, desarrollar el hábito de la cultura física así como el deporte, permitiéndonos tener en mediano y largo plazo una población más sana y productiva elevando su calidad de vida.	Actividad	Capacitación a promotores del deporte, administrativos realizados.	Capacitaciones	Mensual	Número de capacitaciones realizadas a promotores deportivos y administrativos	$NCRPDA=CR1+CR2+...CRn$ NCRPDA=Número de capacitaciones realizadas a promotores deportivos y administrativos CR1=Capacitaciones realizadas 1 CR2=Capacitaciones realizadas 2	3	1	1	100		Instituto Municipal del Deporte
2023	3er Trimestre	3 Pachuca con bienestar social, humana, igualitaria y con valores	AI 100 en el Deporte	Tiene la finalidad de promover las actividades deportivas entre los diferentes grupos poblacionales del Municipio, a través de la sana competencia con la realización de torneos de diferentes disciplinas, carreras atléticas, entrega de apoyos, exhibiciones, capacitaciones y difusión que nos ayuden a fomentar, desarrollar el hábito de la cultura física así como el deporte, permitiéndonos tener en mediano y largo plazo una población más sana y productiva elevando su calidad de vida.	Actividad	Personas beneficiadas con las capacitaciones otorgadas	Beneficiados	Mensual	Número de personas beneficiadas con las capacitaciones otorgadas	$NPBCO=PB1+PB2+...PBn$ NPBCO=Número de personas beneficiadas con las capacitaciones otorgadas PB1= Personas Beneficiadas con las Capacitaciones otorgadas 1 PB2= Personas Beneficiadas con las Capacitaciones otorgadas 2	100	25	56	224		Instituto Municipal del Deporte
2023	3er Trimestre	3 Pachuca con bienestar social, humana, igualitaria y con valores	AI 100 en el Deporte	Tiene la finalidad de promover las actividades deportivas entre los diferentes grupos poblacionales del Municipio, a través de la sana competencia con la realización de torneos de diferentes disciplinas, carreras atléticas, entrega de apoyos, exhibiciones, capacitaciones y difusión que nos ayuden a fomentar, desarrollar el hábito de la cultura física así como el deporte, permitiéndonos tener en mediano y largo plazo una población más sana y productiva elevando su calidad de vida.	Actividad	Elaboración de Diagnóstico sobre deporte y recreación	Diagnóstico	Mensual	Número diagnóstico sobre deporte y recreación	$NDDR=DDR1+DDR2+...DDn$ NDDR=Número diagnóstico sobre deporte y recreación DDR1=Diagnóstico sobre Deporte y Recreación 1 DDR2=Diagnóstico sobre Deporte y Recreación 2	1	0	0	100		Instituto Municipal del Deporte
2023	3er Trimestre	3 Pachuca con bienestar social, humana, igualitaria y con valores	AI 100 en el Deporte	Tiene la finalidad de promover las actividades deportivas entre los diferentes grupos poblacionales del Municipio, a través de la sana competencia con la realización de torneos de diferentes disciplinas, carreras atléticas, entrega de apoyos, exhibiciones, capacitaciones y difusión que nos ayuden a fomentar, desarrollar el hábito de la cultura física así como el deporte, permitiéndonos tener en mediano y largo plazo una población más sana y productiva elevando su calidad de vida.	Actividad	Realización de acciones para promover el deporte y recreación	Acciones	Mensual	Número de acciones para promover el deporte y recreación	$NAPDR=ADR1+ADR2+...ADRn$ NAPDR=Número de acciones para promover el deporte y recreación ADR1=Acciones para promover el Deporte y Recreación realizadas 1 ADR2=Acciones para promover el Deporte y Recreación realizadas 2	1	0	2	2		Instituto Municipal del Deporte
2023	3er Trimestre	3 Pachuca con bienestar social, humana, igualitaria y con valores	AI 100 en el Deporte	Tiene la finalidad de promover las actividades deportivas entre los diferentes grupos poblacionales del Municipio, a través de la sana competencia con la realización de torneos de diferentes disciplinas, carreras atléticas, entrega de apoyos, exhibiciones, capacitaciones y difusión que nos ayuden a fomentar, desarrollar el hábito de la cultura física así como el deporte, permitiéndonos tener en mediano y largo plazo una población más sana y productiva elevando su calidad de vida.	Actividad	Difusión de Actividades Deportivas en Redes sociales	Actividades deportivas	Mensual	Número de actividades difundidas mediante redes sociales	$NADRS=ADRS1+ADRS2+...ADRSn$ NADRS=Número de Actividades Difundidas mediante Redes Sociales ADRS1=Actividades Difundidas mediante Redes Sociales 1 ADRS2=Actividades Difundidas mediante Redes Sociales 2	10	3	3	100		Instituto Municipal del Deporte
2023	3er Trimestre	3 Pachuca con bienestar social, humana, igualitaria y con valores	AI 100 en el Deporte	Tiene la finalidad de promover las actividades deportivas entre los diferentes grupos poblacionales del Municipio, a través de la sana competencia con la realización de torneos de diferentes disciplinas, carreras atléticas, entrega de apoyos, exhibiciones, capacitaciones y difusión que nos ayuden a fomentar, desarrollar el hábito de la cultura física así como el deporte, permitiéndonos tener en mediano y largo plazo una población más sana y productiva elevando su calidad de vida.	Actividad	Difusión de actividades deportivas en barrios, colonias del municipio	Actividades deportivas	Mensual	Número de actividades difundidas en barrios, colonias del municipio	$NADBCR=ADBCR1+ADBCR2+...ADBCRn$ NADBCR=Número de actividades difundidas en barrios, colonias del municipio ADBCR1=actividades difundidas en barrios, colonias realizadas 1 ADBCR2=actividades difundidas en barrios, colonias realizadas 2	10	3	1	33		Instituto Municipal del Deporte
2023	3er Trimestre	3 Pachuca con bienestar social, humana, igualitaria y con valores	Escuelas Deportivas	Este programa tiene la finalidad de abrir escuelas de diferentes disciplinas deportivas.	Fin	Contribuir a que los pachuqueños practiquen alguna actividad deportiva mediante la creación de escuelas deportivas	Actividad deportiva	Anual	Índice de variación de niñas, niños y jóvenes que practican actividad deportiva	$IVDNJ1 = ((DNJ2 - DNJ1) / DNJ1) * 100$ $IVDNJ2 = \text{Porcentaje de variación de niñas, niños y jóvenes que practican actividad deportiva}$ DNJ2 = Número de niñas, niños y jóvenes que practican actividad deportiva en un periodo de tiempo DNJ1 = Número de niñas, niños y jóvenes que practican actividad deportiva en otro periodo de tiempo	0	0	0	100		Instituto Municipal del Deporte
2023	3er Trimestre	3 Pachuca con bienestar social, humana, igualitaria y con valores	Escuelas Deportivas	Este programa tiene la finalidad de abrir escuelas de diferentes disciplinas deportivas.	Propósito	La población pachuqueña acude a escuelas de formación deportiva para mejorar sus capacidades físicas y así tener una vida saludable	Niñas, niños y adolescentes	Anual	Tasa de variación de niñas, niños y jóvenes que acuden a las escuelas deportivas	$TVNNE = ((NNE2 - NNE1) / NNE1) * 100$ PVNNE = Porcentaje de variación de niñas, niños y jóvenes que acuden a las escuelas deportivas NNE1 = Número de niñas, niños y jóvenes que acuden a las escuelas deportivas en otro periodo de tiempo NNE2 = Número de niñas, niños y jóvenes que acuden a las escuelas deportivas en un periodo de tiempo	0	0	0	100		Instituto Municipal del Deporte
2023	3er Trimestre	3 Pachuca con bienestar social, humana, igualitaria y con valores	Escuelas Deportivas	Este programa tiene la finalidad de abrir escuelas de diferentes disciplinas deportivas.	Componente	"Escuelas deportivas municipales activas	Escuelas activas	Trimestral	Porcentaje de variación de escuelas deportivas municipales activas	$PEDMA=NEDMA/NEDMP*100$ PEDMA=Porcentaje de Escuelas Deportivas Municipales Activas NEDMA= Número de Escuelas Deportivas Municipales Activas NEDMP= Número de Escuelas Deportivas Municipales Programadas	17	0.00%	0.00%	100		Instituto Municipal del Deporte
2023	3er Trimestre	3 Pachuca con bienestar social, humana, igualitaria y con valores	Escuelas Deportivas	Este programa tiene la finalidad de abrir escuelas de diferentes disciplinas deportivas.	Componente	"Personas en escuelas deportivas municipales beneficiadas	Personas beneficiadas	Trimestral	Porcentaje de variación de personas beneficiadas en escuelas deportivas municipales.	$PPEDMB=NPEDMB/NPEDMP*100$ PPEDMB=Porcentaje de Personas en Escuelas Deportivas Municipales Beneficiadas NPEDMB= Número de Personas en Escuelas Deportivas Municipales Beneficiadas NPEDMP= Número de Personas en Escuelas Deportivas Municipales Programadas	3,000	20.30%	30.30%	149		Instituto Municipal del Deporte
2023	3er Trimestre	3 Pachuca con bienestar social, humana, igualitaria y con valores	Escuelas Deportivas	Este programa tiene la finalidad de abrir escuelas de diferentes disciplinas deportivas.	Actividad	Abrir escuelas de diferentes disciplinas deportivas en el municipio	Escuelas	mensual	Número de escuelas de diferentes disciplinas deportivas creadas	$NEDDDC=NEDDC1+NEDDC2+...NEDDCn$ NEDDDC1= Número de escuelas de diferentes disciplinas deportivas creadas 1 NEDDC2= Número de escuelas de diferentes disciplinas deportivas creadas 2	6	1	1	100		Instituto Municipal del Deporte
2023	3er Trimestre	3 Pachuca con bienestar social, humana, igualitaria y con valores	Escuelas Deportivas	Este programa tiene la finalidad de abrir escuelas de diferentes disciplinas deportivas.	Actividad	Establecer equipos profesionales de diferentes disciplinas deportivas. (Equipos de tercera división profesional de fútbol)	Equipos profesionales	Mensual	Número de equipos profesionales de diferentes disciplinas deportivas en el municipio activos	$NEPDD=NEPD1+NEPD2+...NEPDn$ NEPDD= Equipos profesionales de diferentes disciplinas deportivas en el municipio activos NEPD1= Número de equipos profesionales de diferentes disciplinas deportivas activos en el municipio NEPD2= Número de equipos profesionales de diferentes disciplinas deportivas activos en el municipio	6	1	1	100		Instituto Municipal del Deporte
2023	3er Trimestre	3 Pachuca con bienestar social, humana, igualitaria y con valores	Escuelas Deportivas	Este programa tiene la finalidad de abrir escuelas de diferentes disciplinas deportivas.	Actividad	Promover actividades ocupacionales como: deportivas, artísticas y culturales para las y los adolescentes, evitando prácticas dañinas a la salud. (1.5.1)	Actividades deportivas	Mensual	Número de promoción de actividades deportivas para las y los adolescentes realizadas	$NPADA=NADA1+NADA2+...NADAn$ NPADA = Promoción de actividades deportivas para las y los adolescentes realizadas NADA1= Número de promociones de actividades deportivas para las y los adolescentes realizadas NADA2= Número de promociones de actividades deportivas para las y los adolescentes realizadas	6	1	2	200		Instituto Municipal del Deporte































Ejercicio	Periodo	Eje del PMD	Nombre del Programa derivado del Plan Municipal de Desarrollo	Objetivo de Programa	Nivel del indicador	Definición del indicador	Unidad de medida	Frecuencia de medición	Indicador	Método de cálculo	Línea base	Metas programadas	Avance de metas	% de avance		Área responsable de la información
2023	3er Trimestre	3 Pachuca con bienestar social, humana, equitativa y con valores	Escuelas Deportivas	Este programa tiene la finalidad de abrir escuelas de diferentes disciplinas deportivas.	Actividad	Detección de talentos en las escuelas deportivas municipales	Talentos detectados	Mensual	Número de detección de talentos en las escuelas deportivas municipales	$NTDED = NTDED1 + NTDED2 + \dots + NTDEDn$ NTDED = Detección de talentos en las escuelas deportivas municipales NTDED1 = Detección de talentos en las escuelas deportivas municipales 1 NTDEDn = Número de detecciones de talentos en las escuelas deportivas municipales N	600	154	3	2		Instituto Municipal del Deporte
2023	3er Trimestre	3 Pachuca con bienestar social, humana, equitativa y con valores	Escuelas Deportivas	Este programa tiene la finalidad de abrir escuelas de diferentes disciplinas deportivas.	Actividad	Niñas, niños y adolescentes beneficiados con las escuelas deportivas municipales	Niñas, niños y adolescentes beneficiados	Mensual	Número de niñas, niños y adolescentes beneficiados con las escuelas deportivas	$NNNABED = NNA1 + NNA2 + \dots + NNAAn$ NNNABED = Niñas, niños y adolescentes beneficiados con las escuelas deportivas NNA1 = Número de niñas, niños y adolescentes beneficiados con las escuelas deportivas 1 NNAAn = Número de niñas, niños y adolescentes beneficiados con las escuelas deportivas N NPEDM = PEM1 + PEM2 + ... + PEMn	600	154	193	125		Instituto Municipal del Deporte
2023	3er Trimestre	3 Pachuca con bienestar social, humana, equitativa y con valores	Escuelas Deportivas	Este programa tiene la finalidad de abrir escuelas de diferentes disciplinas deportivas.	Actividad	Promocionar escuelas deportivas para mujeres en el municipio	Escuelas deportivas	Mensual	Número de escuelas deportivas para mujeres en el municipio	NPEDM = Número de Promociones de Escuelas Deportivas para Mujeres en el municipio PEM1 = Promociones de escuelas deportivas para mujeres en el municipio 1 PEMn = Promociones de escuelas deportivas para mujeres en el municipio N	600	154	193	125		Instituto Municipal del Deporte
2023	3er Trimestre	3 Pachuca con bienestar social, humana, equitativa y con valores	Escuelas Deportivas	Este programa tiene la finalidad de abrir escuelas de diferentes disciplinas deportivas.	Actividad	Promover la cultura deportiva como práctica del desarrollo a través de incentivos y canalización de adolescentes (2.5.9)	Promoción cultural	Mensual	Número de promoción de la cultura deportiva como práctica del desarrollo a través de incentivos y canalización de adolescentes realizados	NPCCD = Número de promoción de la cultura deportiva como práctica del desarrollo a través de incentivos y canalización de adolescentes realizados PDC1 = Número de Promociones de la cultura deportiva como práctica del desarrollo a través de incentivos y canalización de adolescentes 1 PDCn = Número de Promociones de la cultura deportiva como práctica del desarrollo a través de incentivos y canalización de adolescentes n ICCPAR = NCPA1 + NCPA2 + ... + NCPAn	600	154	193	125		Instituto Municipal del Deporte
2023	3er Trimestre	3 Pachuca con bienestar social, humana, equitativa y con valores	Escuelas Deportivas	Este programa tiene la finalidad de abrir escuelas de diferentes disciplinas deportivas.	Actividad	Implementar consejos y comités de participación adolescentes (4.4.1)	Consejos y comités	Mensual	Número de implementación de consejos y comités de participación adolescentes realizados	ICCPAR = Implementaciones de consejos y comités de participación adolescentes realizados NCPA1 = Número de consejos y comités de participación adolescentes realizados 1 NCPAn = Número de consejos y comités de participación adolescentes realizados n IA = (NPA / (PTAP1 * 100)) * 100 IA = Índice de Asistencia NPA = Número de Personas que Asistieron a las actividades artísticas y culturales PTAP = Población Total o Audiencia Potencial a la que se le ofrecieron los servicios	600	154	193	125		Instituto Municipal del Deporte
2023	3er Trimestre	3 Pachuca con bienestar social, humana, equitativa y con valores	Cultura Viva para Pachuta.	34 actividades artísticas y culturales que incluyen propuestas teatrales, exposiciones, talleres y presentaciones de música y danza entre otros	Fin	Alta calidad de vida de los ciudadanos a través del arte y la cultura	Asistencia a las actividades artísticas y culturales	Anual	Índice de asistencia a las actividades artísticas y culturales	$TAAC = (NAA / (PT * 100)) * 100$ TAAC = Tasa de Actividades Artísticas y Culturales NAAP = Número de Actividades Artísticas y Culturales PT = Población Total	0	0	0	100		Instituto Municipal para la Cultura
2023	3er Trimestre	3 Pachuca con bienestar social, humana, equitativa y con valores	Cultura Viva para Pachuta.	34 actividades artísticas y culturales que incluyen propuestas teatrales, exposiciones, talleres y presentaciones de música y danza entre otros	Propósito	Las actividades artísticas y culturales en el municipio se encuentran descentralizadas	Actividades artísticas y culturales	Anual	Tasa de actividades artísticas y culturales	$PEA = (NEA / NE) * 100$ PEA = Porcentaje de Espacios Activos NEA = Número de Espacios Activos NE = Número de Espacios Existentes	0	0	0	100		Instituto Municipal para la Cultura
2023	3er Trimestre	3 Pachuca con bienestar social, humana, equitativa y con valores	Cultura Viva para Pachuta.	34 actividades artísticas y culturales que incluyen propuestas teatrales, exposiciones, talleres y presentaciones de música y danza entre otros	Componente	Activación de espacios públicos	Espacios activados	Trimestral	1.1.1. Porcentaje de espacios activados	$PPA = (NPA / (NPP * 100)) * 100$ PPA = Porcentaje de Personas Atendidas NPA = Número de Personas Atendidas NPP = Número de Personas Potenciales	3	0%	0.00%	100		Instituto Municipal para la Cultura
2023	3er Trimestre	3 Pachuca con bienestar social, humana, equitativa y con valores	Cultura Viva para Pachuta.	34 actividades artísticas y culturales que incluyen propuestas teatrales, exposiciones, talleres y presentaciones de música y danza entre otros	Componente	Activación de espacios públicos	Personas beneficiadas	Trimestral	1.1.2. Porcentaje de personas beneficiadas que participan en la activación del espacio público	$PPA = (NPA / (NPP * 100)) * 100$ PPA = Porcentaje de Personas Atendidas NPA = Número de Personas Atendidas NPP = Número de Personas Potenciales	6,769	13.02%	18.83%	143		Instituto Municipal para la Cultura
2023	3er Trimestre	3 Pachuca con bienestar social, humana, equitativa y con valores	Cultura Viva para Pachuta.	34 actividades artísticas y culturales que incluyen propuestas teatrales, exposiciones, talleres y presentaciones de música y danza entre otros	Componente	Actividades artísticas y culturales en barrios y colonias de Pachuta	Actividades artísticas y culturales realizadas	Trimestral	1.2.1. Porcentaje de actividades artísticas y culturales realizadas	$PAACR = (NAACR / (NACP * 100)) * 100$ PAACR = Porcentaje de Actividades Artísticas y Culturales Realizadas NAACR = Número de Actividades Artísticas y Culturales Realizadas NACP = Número de Actividades Artísticas y Culturales Programadas	34	24.99%	88.22%	353		Instituto Municipal para la Cultura
2023	3er Trimestre	3 Pachuca con bienestar social, humana, equitativa y con valores	Cultura Viva para Pachuta.	34 actividades artísticas y culturales que incluyen propuestas teatrales, exposiciones, talleres y presentaciones de música y danza entre otros	Componente	Actividades artísticas y culturales en barrios y colonias de Pachuta	Zonas atendidas	Trimestral	1.2.2. Porcentaje de zonas atendidas	$PZA = (NZA / (NZE * 100)) * 100$ PZA = Porcentaje de Zonas Atendidas NZA = Número de Zonas Atendidas NZE = Número de Zonas Potenciales	5	25.00%	45.00%	180		Instituto Municipal para la Cultura
2023	3er Trimestre	3 Pachuca con bienestar social, humana, equitativa y con valores	Cultura Viva para Pachuta.	34 actividades artísticas y culturales que incluyen propuestas teatrales, exposiciones, talleres y presentaciones de música y danza entre otros	Componente	Actividades artísticas y culturales en barrios y colonias de Pachuta	Personas atendidas	Trimestral	1.2.3. Porcentaje de personas atendidas	$PPA = (NPA / (NPP * 100)) * 100$ PPA = Porcentaje de Personas Atendidas NPA = Número de Personas Atendidas NPP = Número de Personas Potenciales	6,769	24.99%	77.17%	309		Instituto Municipal para la Cultura
2023	3er Trimestre	3 Pachuca con bienestar social, humana, equitativa y con valores	Cultura Viva para Pachuta.	34 actividades artísticas y culturales que incluyen propuestas teatrales, exposiciones, talleres y presentaciones de música y danza entre otros	Componente	Colaboración con préstamo de equipo, gestión, difusión y espacios públicos para producciones locales	Colaboraciones realizadas	Trimestral	1.3. Porcentaje de colaboraciones	$PC = (NCA / (NCP * 100)) * 100$ PC = Porcentaje de Colaboraciones Número de Colaboraciones Realizadas Número de Colaboraciones Potenciales	0	24.99%	58.32%	233		Instituto Municipal para la Cultura
2023	3er Trimestre	3 Pachuca con bienestar social, humana, equitativa y con valores	Cultura Viva para Pachuta.	34 actividades artísticas y culturales que incluyen propuestas teatrales, exposiciones, talleres y presentaciones de música y danza entre otros	Actividad	Intervención artística en espacios públicos	Espacios activados	Mensual	Número de espacios activados	$NEA = EA1 + EA2 + \dots + EAn$ NEA = Número de Espacios Activos EA1 = Número de Espacios Activado 1 EA2 = Número de Espacios Activado 2	3	0	0	100		Instituto Municipal para la Cultura
2023	3er Trimestre	3 Pachuca con bienestar social, humana, equitativa y con valores	Cultura Viva para Pachuta.	34 actividades artísticas y culturales que incluyen propuestas teatrales, exposiciones, talleres y presentaciones de música y danza entre otros	Actividad	Participación social para la reactivación de espacios públicos	Personas beneficiadas que participan en la activación del espacio público	Mensual	Número de personas beneficiadas que participan en la activación del espacio público	$NPBPAEP = PBPAP1 + PBPAP2 + \dots + PBPAPn$ NPBPAEP = Número de Personas Beneficiadas que Participan en la Activación del Espacio Público PBPAP1 = Persona Beneficiada que Participa en la Activación del Espacio Público 1 PBPAPn = Persona Beneficiada que Participa en la Activación del Espacio Público n	6,769	2532	1263	50		Instituto Municipal para la Cultura
2023	3er Trimestre	3 Pachuca con bienestar social, humana, equitativa y con valores	Cultura Viva para Pachuta.	34 actividades artísticas y culturales que incluyen propuestas teatrales, exposiciones, talleres y presentaciones de música y danza entre otros	Actividad	Difusión y promoción de actividades artísticas	Actividades artísticas y culturales realizadas	Mensual	Número de actividades artísticas y culturales realizadas	$NAACR = ACR1 + ACR2 + \dots + ACRn$ NAACR = Número de Actividades Artísticas y Culturales Realizadas ACR1 = Actividad Artística y Cultural Realizada 1 ACRn = Actividad Artística y Cultural Realizada n	34	8	29	363		Instituto Municipal para la Cultura
2023	3er Trimestre	3 Pachuca con bienestar social, humana, equitativa y con valores	Cultura Viva para Pachuta.	34 actividades artísticas y culturales que incluyen propuestas teatrales, exposiciones, talleres y presentaciones de música y danza entre otros	Actividad	Actividades artísticas suceden en la periferia de Pachuta	Zonas atendidas	Mensual	Número de zonas atendidas	$NZA = ZA1 + ZA2 + \dots + ZAn$ NZA = Número de Zonas Atendidas ZA1 = Zona Atendida 1 ZAn = Zona Atendida n	5	1.25	1.75	140		Instituto Municipal para la Cultura
2023	3er Trimestre	3 Pachuca con bienestar social, humana, equitativa y con valores	Cultura Viva para Pachuta.	34 actividades artísticas y culturales que incluyen propuestas teatrales, exposiciones, talleres y presentaciones de música y danza entre otros	Actividad	Exposición de artistas locales	Personas atendidas	Mensual	Número de personas atendidas	$NPA = PA1 + PA2 + \dots + PAn$ NPA = Número de Personas Atendidas PA1 = Persona Atendida 1 PA2 = Persona Atendida 2	6,769	1691	5225	309		Instituto Municipal para la Cultura
2023	3er Trimestre	3 Pachuca con bienestar social, humana, equitativa y con valores	Cultura Viva para Pachuta.	34 actividades artísticas y culturales que incluyen propuestas teatrales, exposiciones, talleres y presentaciones de música y danza entre otros	Actividad	Fortalecimiento técnico para artistas locales	Colaboraciones con artistas locales	Mensual	Número de colaboraciones con artistas locales	$CAL = CAL1 + CAL2 + \dots + CALn$ CAL = Colaboraciones con Artistas Locales CAL1 = Colaboración con Artistas Locales 1 CAL2 = Colaboración con Artistas Locales 2	24	6	14	233		Instituto Municipal para la Cultura
2023	3er Trimestre	3 Pachuca con bienestar social, humana, equitativa y con valores	Nuestra Filarmónica de Pachuta	Realizar aproximadamente 33 conciertos descentralizados con la Orquesta Filarmónica de Pachuta (OFP), en la periferia de nuestra ciudad y también otorgar 50 becas a integrantes de la orquesta durante el año.	Fin	Población pachuqueña con accesibilidad a la música orquestal	Asistencia a conciertos	Anual	Índice de asistencia a conciertos	$IAC = (NAC / PT) * 100$ IAC = Índice de Asistencia a Conciertos NAC = Número de Asistentes a Conciertos PT = Población Total	0	0	0	100		Instituto Municipal para la Cultura

Indicadores 3° trimestre 2023

Ejercicio	Periodo	Eje del PMD	Nombre del Programa derivado del Plan Municipal de Desarrollo	Objetivo de Programa	Nivel del indicador	Definición del indicador	Unidad de medida	Frecuencia de medición	Indicador	Método de cálculo	Línea base	Metas programadas	Avance de metas	% de avance		Área responsable de la información
2023	3er Trimestre	3 Pachuca con bienestar social, humana, igualitaria y con valores	Nuestra Filarmónica de Pachuca	Realizar aproximadamente 33 conciertos descentralizados con la Orquesta Filarmónica de Pachuca (OFIP), en la periferia de nuestra ciudad y también otorgar 50 becas a integrantes de la orquesta durante el año.	Propósito	Oferta de música orquestal atendiendo a todos los sectores del municipio	Conciertos realizados	Anual	Porcentaje de conciertos realizados	$PCR = (NCR / NCP) * 100$ PCR= Porcentaje de Conciertos Realizados NCR= Número de Conciertos Realizados NCP= Número total de Conciertos Programados	0	0	0	100		Instituto Municipal para la Cultura
2023	3er Trimestre	3 Pachuca con bienestar social, humana, igualitaria y con valores	Nuestra Filarmónica de Pachuca	Realizar aproximadamente 33 conciertos descentralizados con la Orquesta Filarmónica de Pachuca (OFIP), en la periferia de nuestra ciudad y también otorgar 50 becas a integrantes de la orquesta durante el año.	Componente	Capacitación constante para músicos de la Orquesta Filarmónica de Pachuca (OFIP)	Capacitaciones realizadas	Trimestral	1.1. Porcentaje de capacitaciones especializadas ofrecidas para músicos de la OFIP	$PCM = (NCANCP) * 100$ PCA= Porcentaje de Capacitaciones Ofrecidas a los Músicos Número de Capacitaciones Aterridas Número de Capacitaciones Potenciales	4	25%	0.00%	0		Instituto Municipal para la Cultura
2023	3er Trimestre	3 Pachuca con bienestar social, humana, igualitaria y con valores	Nuestra Filarmónica de Pachuca	Realizar aproximadamente 33 conciertos descentralizados con la Orquesta Filarmónica de Pachuca (OFIP), en la periferia de nuestra ciudad y también otorgar 50 becas a integrantes de la orquesta durante el año.	Componente	Alta participación social ante la oferta de la Orquesta Filarmónica de Pachuca (OFIP)	Público atendido	Trimestral	1.2.1. Porcentaje de público participando de los conciertos de la OFIP	$PPPC = (NPNPP) * 100$ PPP= Porcentaje de Público Participando en los Conciertos PA= Número de Público Atendido PN= Número de Público Programado	10,000	27.27%	23.93%	88		Instituto Municipal para la Cultura
2023	3er Trimestre	3 Pachuca con bienestar social, humana, igualitaria y con valores	Nuestra Filarmónica de Pachuca	Realizar aproximadamente 33 conciertos descentralizados con la Orquesta Filarmónica de Pachuca (OFIP), en la periferia de nuestra ciudad y también otorgar 50 becas a integrantes de la orquesta durante el año.	Componente	Alta participación social ante la oferta de la Orquesta Filarmónica de Pachuca (OFIP)	Zonas con cobertura	Trimestral	1.2.2. Porcentaje de zonas de Pachuca atendidas por la OFIP	$PZA = (NZANZE) * 100$ PZA= Porcentaje de Zonas Atendidas NZA= Número de Zonas Atendidas NZE= Número de Zonas Existentes	5	25%	25.00%	100		Instituto Municipal para la Cultura
2023	3er Trimestre	3 Pachuca con bienestar social, humana, igualitaria y con valores	Nuestra Filarmónica de Pachuca	Realizar aproximadamente 33 conciertos descentralizados con la Orquesta Filarmónica de Pachuca (OFIP), en la periferia de nuestra ciudad y también otorgar 50 becas a integrantes de la orquesta durante el año.	Componente	Alta participación social ante la oferta de la Orquesta Filarmónica de Pachuca (OFIP)	Conciertos Realizados	Trimestral	1.2.3. Porcentaje de conciertos realizados	$PCR = (NCRNCP) * 100$ PCR= Porcentaje de Conciertos Realizados NCR= Número de Conciertos Realizados NCP= Número de Conciertos Programados	40	27.27%	17.50%	64		Instituto Municipal para la Cultura
2023	3er Trimestre	3 Pachuca con bienestar social, humana, igualitaria y con valores	Nuestra Filarmónica de Pachuca	Realizar aproximadamente 33 conciertos descentralizados con la Orquesta Filarmónica de Pachuca (OFIP), en la periferia de nuestra ciudad y también otorgar 50 becas a integrantes de la orquesta durante el año.	Actividad	Programas formativos profesionales musicales accesibles	Capacitaciones especializadas ofrecidas para músicos de la OFIP	Mensual	Número de capacitaciones especializadas ofrecidas para músicos de la OFIP	$NCEOPAO = (CEOPAO1 + CEOPAO2 + ... CEOPAO) * 100$ NCEOPAO= Número de Capacitaciones especializadas ofrecidas para OFIP CEOPAO1= Capacitaciones Especializadas Ofrecidas para OFIP 1 CEOPAO2= Capacitaciones Especializadas Ofrecidas Programadas para OFIP 2	4	1	0	0		Instituto Municipal para la Cultura
2023	3er Trimestre	3 Pachuca con bienestar social, humana, igualitaria y con valores	Nuestra Filarmónica de Pachuca	Realizar aproximadamente 33 conciertos descentralizados con la Orquesta Filarmónica de Pachuca (OFIP), en la periferia de nuestra ciudad y también otorgar 50 becas a integrantes de la orquesta durante el año.	Actividad	Alta difusión de actividades de la OFIP	Público participando de los conciertos de la OFIP	Mensual	Porcentaje de público participando de los conciertos de la OFIP	$NPPCO = (PPCO1 + PPCO2 + ... PPCOn) * 100$ NPPCO= Número de Público Participando en Conciertos de la OFIP PPCO1= Público Participando en Conciertos de la OFIP 1 PPCO2= Público Participando en Conciertos de la OFIP 2	10,000	2566	2,643	103		Instituto Municipal para la Cultura
2023	3er Trimestre	3 Pachuca con bienestar social, humana, igualitaria y con valores	Nuestra Filarmónica de Pachuca	Realizar aproximadamente 33 conciertos descentralizados con la Orquesta Filarmónica de Pachuca (OFIP), en la periferia de nuestra ciudad y también otorgar 50 becas a integrantes de la orquesta durante el año.	Actividad	Conciertos descentralizados con repertorio incluyente	Zonas de Pachuca atendidas por la OFIP	Mensual	Porcentaje de zonas de Pachuca atendidas por la OFIP	$NZAO = (ZAO1 + ZAO2 + ... ZAO) * 100$ NZAO= Número de Zonas Atendidas por la OFIP ZAO1= Zona Atendida por la OFIP 1 ZAO2= Zona Atendida por la OFIP 2	5	1	2	200		Instituto Municipal para la Cultura
2023	3er Trimestre	3 Pachuca con bienestar social, humana, igualitaria y con valores	Nuestra Filarmónica de Pachuca	Realizar aproximadamente 33 conciertos descentralizados con la Orquesta Filarmónica de Pachuca (OFIP), en la periferia de nuestra ciudad y también otorgar 50 becas a integrantes de la orquesta durante el año.	Actividad	Aumento de conciertos de la OFIP	Conciertos realizados	Mensual	Porcentaje de conciertos realizados	$NCRO = (CRO1 + CRO2 + ... CROn) * 100$ NCRO= Número de Conciertos Realizados por la OFIP CRO1= Concierto Realizado por la OFIP 1 CRO2= Concierto Realizado por la OFIP 2	40	16	7	44		Instituto Municipal para la Cultura
2023	3er Trimestre	3 Pachuca con bienestar social, humana, igualitaria y con valores	Formación artística para Pachuca	8 talleres permanentes e itinerantes para la iniciación artística en 5 colonias y barrios de pachuca.	Fin	Mejora de la formación integral de niños niñas y adolescentes	Participantes	Anual	Índice de personas que participan en actividades de formación inicial artística	$IPPAFA = (NPPAFA / PTEF) * 100$ IPPAFA= Índice de Personas que Participan en Actividades de Formación Artística NPPAFA= Número de Personas Participantes en Actividades de Formación Artística PTEF= Población Total en Edad de Participar	0	0	0	100		Instituto Municipal para la Cultura
2023	3er Trimestre	3 Pachuca con bienestar social, humana, igualitaria y con valores	Formación artística para Pachuca	8 talleres permanentes e itinerantes para la iniciación artística en 5 colonias y barrios de pachuca.	Propósito	Accesibilidad a la oferta inicial artística para niñas, niños, adolescentes de barrios, colonias y poblaciones específicas de Pachuca	Colonias atendidas	Anual	Tasa de colonias atendidas	$TCA = (NCA / NTC) * 100$ TCA= Tasa de Colonias Atendidas NCA= Número de Colonias Atendidas NTC= Número Total de Colonias	0	0	0	100		Instituto Municipal para la Cultura
2023	3er Trimestre	3 Pachuca con bienestar social, humana, igualitaria y con valores	Formación artística para Pachuca	8 talleres permanentes e itinerantes para la iniciación artística en 5 colonias y barrios de pachuca.	Componente	Aumento en la oferta de iniciación artística para poblaciones específicas	Poblaciones específicas atendidas	Trimestral	1.1. Porcentaje de poblaciones específicas atendidas	$PPEA = (NPEANPEM) * 100$ PPEA= Porcentaje de Poblaciones Específicas Atendidas NPEA= Número de Poblaciones Específicas Atendidas NPEM= Número de Poblaciones Específicas Meta	24	24.99%	62.49%	250		Instituto Municipal para la Cultura
2023	3er Trimestre	3 Pachuca con bienestar social, humana, igualitaria y con valores	Formación artística para Pachuca	8 talleres permanentes e itinerantes para la iniciación artística en 5 colonias y barrios de pachuca.	Componente	Oferta educativa para las artes descentralizada	Talleres realizados con satisfacción	Trimestral	1.2.1. Porcentaje de talleres realizados con satisfacción	$PTR = (NTRNTP) * 100$ PTR= Porcentaje de Talleres Realizados con Satisfacción NTP= Número de Talleres Programados NTR= Número de Talleres Programados	48	24.99%	45.82%	183		Instituto Municipal para la Cultura
2023	3er Trimestre	3 Pachuca con bienestar social, humana, igualitaria y con valores	Formación artística para Pachuca	8 talleres permanentes e itinerantes para la iniciación artística en 5 colonias y barrios de pachuca.	Componente	Oferta educativa para las artes descentralizada	Actividades de difusión realizadas en instituciones educativas	Trimestral	1.2.2. Porcentaje de instituciones educativas atendidas	$PIEA = (NIEANIEPA) * 100$ PIEA= Porcentaje de Instituciones Educativas Atendidas NIEA= Número de Instituciones Educativas Atendidas NIEPA= Número de Instituciones Educativas Programadas para Atender	48	23.32%	6.24%	27		Instituto Municipal para la Cultura
2023	3er Trimestre	3 Pachuca con bienestar social, humana, igualitaria y con valores	Formación artística para Pachuca	8 talleres permanentes e itinerantes para la iniciación artística en 5 colonias y barrios de pachuca.	Actividad	Poblaciones específicas con acceso a formación artística	Poblaciones específicas atendidas	Mensual	Número de poblaciones específicas atendidas	$NPEA = (PEA1 + PEA2 + ... PEA) * 100$ NPEA= Número de Poblaciones Específicas Atendidas PEA1= Población Específica Atendida 1 PEA2= Población Específica Atendida 2	24	6	15	250		Instituto Municipal para la Cultura
2023	3er Trimestre	3 Pachuca con bienestar social, humana, igualitaria y con valores	Formación artística para Pachuca	8 talleres permanentes e itinerantes para la iniciación artística en 5 colonias y barrios de pachuca.	Actividad	Mayores actividades formativas multidisciplinares	Talleres realizados con satisfacción	Mensual	Número de talleres realizados con satisfacción	$NTRS = (TRS1 + TRS2 + ... TRSn) * 100$ NTRS= Número de Talleres Realizados con Satisfacción TRS= Taller realizado con Satisfacción	48	12	22	183		Instituto Municipal para la Cultura
2023	3er Trimestre	3 Pachuca con bienestar social, humana, igualitaria y con valores	Formación artística para Pachuca	8 talleres permanentes e itinerantes para la iniciación artística en 5 colonias y barrios de pachuca.	Actividad	Alta difusión de actividades artísticas en instituciones educativas	Actividades de difusión en instituciones educativas	Mensual	Número de actividades de difusión en instituciones educativas	$NADIE = (ADIE + ADIE2 + ... ADIE) * 100$ NADIE= Número de Actividades de Difusión en Instituciones Educativas ADIE= Actividad de Difusión en Institución Educativa	48	15	3	20		Instituto Municipal para la Cultura
2023	3er Trimestre	5 Pachuca con Infraestructura y Servicios de Calidad	Coordinación de la Secretaría de Medio Ambiente y Desarrollo Sustentable	Realizar acciones integrantes encaminadas a generar conciencia, difusión y capacitación entre los habitantes del Municipio de Pachuca de Soto	Fin	Contribuir con el desarrollo sustentable del Municipio de Pachuca de Soto, a través del diseño, aplicación y promoción de los programas de educación y capacitación en materia ambiental en todos los sectores de la sociedad, así como organizar campañas de protección del medio ambiente que promuevan la concientización de la población y fomenten la cultura ecológica en el Municipio	Campañas y programas instrumentados	Anual	Índice de campañas y programas instrumentados	$ICPI = (NCPI / TCCPI) * 100$ ICPI= Índice de campañas y programas instrumentados NCPI= Número de Campañas y Programas Instrumentados TCCPI= Total de Campañas y Programas Planificados	0.00	0%	0%	100		Secretaría de Medio Ambiente y Desarrollo Sustentable
2023	3er Trimestre	5 Pachuca con Infraestructura y Servicios de Calidad	Coordinación de la Secretaría de Medio Ambiente y Desarrollo Sustentable	Realizar acciones integrantes encaminadas a generar conciencia, difusión y capacitación entre los habitantes del Municipio de Pachuca de Soto	Propósito	Suficiente concientización y capacitación para el Desarrollo Sustentable en el municipio	Actividades programadas	Anual	Tasa de actividades programadas	$TAP = (NPAP / TAPP) * 100$ TAP= Tasa de actividades programadas NPAP= Número de actividades programadas TAPP= Total de actividades planificadas	0.00	0%	0%	100		Secretaría de Medio Ambiente y Desarrollo Sustentable
2023	3er Trimestre	5 Pachuca con Infraestructura y Servicios de Calidad	Coordinación de la Secretaría de Medio Ambiente y Desarrollo Sustentable	Realizar acciones integrantes encaminadas a generar conciencia, difusión y capacitación entre los habitantes del Municipio de Pachuca de Soto	Componente	Programa de Educación Ambiental creado e implementado	Personas capacitadas	Trimestral	Porcentaje de personas capacitadas	$PPC = (NPPC/NPP) * 100$ PPC=Porcentaje de Personas Capacitadas NPP= Número de Personas Capacitadas NPP= Número de Personas Programadas	0.00	25%	300%	1200		Secretaría de Medio Ambiente y Desarrollo Sustentable
2023	3er Trimestre	5 Pachuca con Infraestructura y Servicios de Calidad	Coordinación de la Secretaría de Medio Ambiente y Desarrollo Sustentable	Realizar acciones integrantes encaminadas a generar conciencia, difusión y capacitación entre los habitantes del Municipio de Pachuca de Soto	Componente	Programa de Educación Ambiental creado e implementado	Programa de Educación Ambiental Creado	Semestral	Porcentaje de Programas de Educación Ambiental Creados.	$PPCAC = (NPPCAC/NPEAC) * 100$ PPCAC= Porcentaje de Programa de Educación Ambiental Creado NPEAC= Número de Programas de Educación Ambiental Creados NPEAP= Número de Programas de Educación Ambiental Programados	0.00	100%	0%	0		Secretaría de Medio Ambiente y Desarrollo Sustentable
2023	3er Trimestre	5 Pachuca con Infraestructura y Servicios de Calidad	Coordinación de la Secretaría de Medio Ambiente y Desarrollo Sustentable	Realizar acciones integrantes encaminadas a generar conciencia, difusión y capacitación entre los habitantes del Municipio de Pachuca de Soto	Componente	Programa de Capacitación para mujeres, niños, niñas y adolescentes, realizado	Personas capacitadas	Trimestral	Porcentaje de personas capacitadas	$PPC = (NPPC/NCP) * 100$ PPC= Porcentaje de Personas Capacitadas NPPC= Número de Personas Capacitadas NPP= Número de Personas Programadas	687.00	12.50%	300%	2400		Secretaría de Medio Ambiente y Desarrollo Sustentable

Indicadores 3° trimestre 2023
















Ejercicio	Periodo	Eje del PMD	Nombre del Programa derivado del Plan Municipal de Desarrollo	Objetivo de Programa	Nivel del indicador	Definición del indicador	Unidad de medida	Frecuencia de medición	Indicador	Método de cálculo	Línea base	Metas programadas	Avance de metas	% de avance		Área responsable de la información
2023	3er Trimestre	5 Pachuca con Infraestructura y Servicios de Calidad	Coordinación de la Secretaría de Medio Ambiente y Desarrollo Sustentable	Realizar acciones integradas encaminadas a generar conciencia, difusión y capacitación entre los habitantes del Municipio de Pachuca de Soto	Componente	Campañas de reciclaje de residuos implementada	Campañas realizadas	Trimestral	Porcentaje de campañas realizadas	$PCRR = \frac{NCRRI + NCRIN + NCRPI * 100}{NCRRI + NCRIN + NCRPI}$ PCRR=Porcentaje de Campañas de Reciclaje de Residuos Implementada NCRRI= Número de Campañas de Reciclaje de Residuos Implementada NCRPI= Número de Campañas de Reciclaje de Residuos Programadas	2.00	0%	0%	100		Secretaría de Medio Ambiente y Desarrollo Sustentable
2023	3er Trimestre	5 Pachuca con Infraestructura y Servicios de Calidad	Coordinación de la Secretaría de Medio Ambiente y Desarrollo Sustentable	Realizar acciones integradas encaminadas a generar conciencia, difusión y capacitación entre los habitantes del Municipio de Pachuca de Soto	Componente	Campañas de reciclaje de residuos implementada	Kilogramos Acopiados	Trimestral	Porcentaje de Kilogramos acopiados.	$PKA = \frac{NKA + NKP * 100}{NKA + NKP}$ PKA=Porcentaje de Kilogramos Acopiados NKA= Número de Kilogramos Acopiados NKP= Número de Kilogramos Programados	12,000.00	25%	300%	1200		Secretaría de Medio Ambiente y Desarrollo Sustentable
2023	3er Trimestre	5 Pachuca con Infraestructura y Servicios de Calidad	Coordinación de la Secretaría de Medio Ambiente y Desarrollo Sustentable	Realizar acciones integradas encaminadas a generar conciencia, difusión y capacitación entre los habitantes del Municipio de Pachuca de Soto	Actividad	Impulsar la creación del programa de educación ambiental	Personas capacitadas	Mensual	Número de personas capacitadas	$NPC = \frac{PC1 + PC2 + PCn}{N}$ NPC= Número de Personas Capacitadas PC1= Personas Capacitadas mes 1 PC2= Personas Capacitadas mes 2 PCn= Personas Capacitadas mes N	1,200.00	0.00	300.00	300		Secretaría de Medio Ambiente y Desarrollo Sustentable
2023	3er Trimestre	5 Pachuca con Infraestructura y Servicios de Calidad	Coordinación de la Secretaría de Medio Ambiente y Desarrollo Sustentable	Realizar acciones integradas encaminadas a generar conciencia, difusión y capacitación entre los habitantes del Municipio de Pachuca de Soto	Actividad	Impulsar el programa de educación ambiental en los centros educativos de nivel básico	Programas de educación ambiental	Trimestral	Número de Programa de Educación Ambiental Creado	$NPEAC = \frac{PEAC1 + PEAC2 + PEACn}{N}$ NPEAC= Suma de los programas de Educación Ambiental Creado en el periodo que se presenta PEAC1= programas de Educación Ambiental Creado en el periodo que se presenta 1 PEAC2= programas de Educación Ambiental Creado en el periodo que se presenta 2	1.00	1.00	0.00	0		Secretaría de Medio Ambiente y Desarrollo Sustentable
2023	3er Trimestre	5 Pachuca con Infraestructura y Servicios de Calidad	Coordinación de la Secretaría de Medio Ambiente y Desarrollo Sustentable	Realizar acciones integradas encaminadas a generar conciencia, difusión y capacitación entre los habitantes del Municipio de Pachuca de Soto	Actividad	Suficiente oferta de talleres de huertos familiares (virtuales/presenciales) con grupos de mujeres	Personas capacitadas	Mensual	Número de personas capacitadas	$NPC = \frac{PC1 + PC2 + PCn}{N}$ NPC= Suma de personas capacitadas en el periodo que se presenta PC1=Personas capacitadas en el periodo que se presenta 1 PC2=Personas capacitadas en el periodo que se presenta 2	53.00	0.00	154.00	154		Secretaría de Medio Ambiente y Desarrollo Sustentable
2023	3er Trimestre	5 Pachuca con Infraestructura y Servicios de Calidad	Coordinación de la Secretaría de Medio Ambiente y Desarrollo Sustentable	Realizar acciones integradas encaminadas a generar conciencia, difusión y capacitación entre los habitantes del Municipio de Pachuca de Soto	Actividad	Suficiente oferta de talleres de composta (virtuales/presenciales) con grupos de mujeres	Personas capacitadas	Mensual	Número de personas capacitadas	$NPC = \frac{PC1 + PC2 + PCn}{N}$ NPC= Suma de personas capacitadas en el periodo que se presenta PC1=Personas capacitadas en el periodo que se presenta 1 PC2=Personas capacitadas en el periodo que se presenta 2	53.00	0.00	73.00	73		Secretaría de Medio Ambiente y Desarrollo Sustentable
2023	3er Trimestre	5 Pachuca con Infraestructura y Servicios de Calidad	Coordinación de la Secretaría de Medio Ambiente y Desarrollo Sustentable	Realizar acciones integradas encaminadas a generar conciencia, difusión y capacitación entre los habitantes del Municipio de Pachuca de Soto	Actividad	Suficientes cursos de capacitación para la implementación de huertos urbanos y complotos para niñas, niños y adolescentes	Personas capacitadas	Mensual	Número de personas capacitadas	$NPC = \frac{PC1 + PC2 + PCn}{N}$ NPC= Suma de personas capacitadas en el periodo que se presenta PC1=Personas capacitadas en el periodo que se presenta 1 PC2=Personas capacitadas en el periodo que se presenta 2	53.00	0.00	73.00	73		Secretaría de Medio Ambiente y Desarrollo Sustentable
2023	3er Trimestre	5 Pachuca con Infraestructura y Servicios de Calidad	Coordinación de la Secretaría de Medio Ambiente y Desarrollo Sustentable	Realizar acciones integradas encaminadas a generar conciencia, difusión y capacitación entre los habitantes del Municipio de Pachuca de Soto	Actividad	Suficiente reciclaje de papel, cartón, electrónicos y electrodomésticos	Campañas realizadas	Mensual	Número de campañas realizadas	$NCR = \frac{CR1 + CR2 + CRn}{N}$ NCR= Suma de las campañas realizadas en el periodo que se presenta CR1=campañas realizadas en el periodo que se presenta 1 CR2=campañas realizadas en el periodo que se presenta 2	12,000.00	0.00	0.00	100		Secretaría de Medio Ambiente y Desarrollo Sustentable
2023	3er Trimestre	5 Pachuca con Infraestructura y Servicios de Calidad	Regulación, control, Inspección y vigilancia ambiental en el municipio de Pachuca de Soto	Fortalecer acciones de inspección y vigilancia encaminadas al cumplimiento de la normatividad ambiental, reconociendo a los establecimientos comerciales que realizan acciones para mitigar la contaminación con un costo aproximado de \$76,000.00.	Fin	Equilibrio ecológico resultado del eficaz cumplimiento a la normatividad por parte de la ciudadanía del municipio	Acciones realizadas	Anual	Índice de acciones realizadas	$IAR = \frac{NAR}{TAR} * 100$ IAR=Índice de acciones realizadas NAR=Número de acciones realizadas TAR=Total de acciones planificadas	0.00	0%	0.00	100		Dirección de Inspección y Vigilancia Ambiental
2023	3er Trimestre	5 Pachuca con Infraestructura y Servicios de Calidad	Regulación, control, Inspección y vigilancia ambiental en el municipio de Pachuca de Soto	Fortalecer acciones de inspección y vigilancia encaminadas al cumplimiento de la normatividad ambiental, reconociendo a los establecimientos comerciales que realizan acciones para mitigar la contaminación con un costo aproximado de \$76,000.00.	Propósito	Equilibrio ecológico resultado del eficaz cumplimiento a la normatividad por parte de la ciudadanía del municipio	Solicitudes atendidas	Anual	Tasa de solicitudes atendidas	$TSA = \frac{NSA}{TSR} * 100$ TSA=Tasa de solicitudes atendidas NSA=Número de solicitudes atendidas TSR=Total de solicitudes recibidas	0.00	0%	0.00	100		Dirección de Inspección y Vigilancia Ambiental
2023	3er Trimestre	5 Pachuca con Infraestructura y Servicios de Calidad	Regulación, control, Inspección y vigilancia ambiental en el municipio de Pachuca de Soto	Fortalecer acciones de inspección y vigilancia encaminadas al cumplimiento de la normatividad ambiental, reconociendo a los establecimientos comerciales que realizan acciones para mitigar la contaminación con un costo aproximado de \$76,000.00.	Componente	Dictámenes de Impacto Ambiental emitidos	Dictámenes de Impacto Ambiental Emitidos	Trimestral	Porcentaje de Dictámenes de Impacto Ambiental emitidos en un plazo de 5 días hábiles	$PDIAE = \frac{NDIAE + NDIAP * 100}{NDIAE + NDIAP}$ PDIAE=Porcentaje de Dictámenes de Impacto Ambiental Emitidos en un plazo de 5 días hábiles NDIAE= Número de Dictámenes de Impacto Ambiental Emitidos NDIAP= Número de Dictámenes de Impacto Ambiental Programados	160.00	30.00%	30.40%	101		Dirección de Inspección y Vigilancia Ambiental
2023	3er Trimestre	5 Pachuca con Infraestructura y Servicios de Calidad	Regulación, control, Inspección y vigilancia ambiental en el municipio de Pachuca de Soto	Fortalecer acciones de inspección y vigilancia encaminadas al cumplimiento de la normatividad ambiental, reconociendo a los establecimientos comerciales que realizan acciones para mitigar la contaminación con un costo aproximado de \$76,000.00.	Componente	Suficiente atención a quejas y denuncias por contaminación ambiental.	Quejas y denuncias atendidas	Trimestral	Porcentaje de quejas y denuncias atendidas en un plazo de 5 días hábiles	$PQDA = \frac{NDR + NDRN * 100}{NDR + NDRN}$ PQDA= Porcentaje de Quejas y Denuncias Atendidas en un plazo de 5 días hábiles NDR= Número de Quejas y Denuncias Respondidas NDRN= Número de Quejas y Denuncias Programados	80.00	27.00%	36.25%	134		Dirección de Inspección y Vigilancia Ambiental
2023	3er Trimestre	5 Pachuca con Infraestructura y Servicios de Calidad	Regulación, control, Inspección y vigilancia ambiental en el municipio de Pachuca de Soto	Fortalecer acciones de inspección y vigilancia encaminadas al cumplimiento de la normatividad ambiental, reconociendo a los establecimientos comerciales que realizan acciones para mitigar la contaminación con un costo aproximado de \$76,000.00.	Componente	Distintivo verde para establecimientos comerciales sustentables creado	Distintivo verde para establecimientos comerciales sustentables creado	Trimestral	Porcentaje de acción implementada para promover la regulación ambiental.	$PAR = \frac{NAR}{NAP} * 100$ PAR=Porcentaje de acción realizada NAR= Número de acción realizada NAP= Número de Acción Programada	1.00	0%	0.00%	100		Dirección de Inspección y Vigilancia Ambiental
2023	3er Trimestre	5 Pachuca con Infraestructura y Servicios de Calidad	Regulación, control, Inspección y vigilancia ambiental en el municipio de Pachuca de Soto	Fortalecer acciones de inspección y vigilancia encaminadas al cumplimiento de la normatividad ambiental, reconociendo a los establecimientos comerciales que realizan acciones para mitigar la contaminación con un costo aproximado de \$76,000.00.	Actividad	Regulación en materia ambiental en establecimientos comerciales	Dictámenes de Impacto Ambiental Emitidos	Mensual	Número de Dictámenes de Impacto Ambiental emitidos en un plazo de 5 días hábiles	$NDIAEPDH = \frac{DIAEPDH1 + DIAEPDH2 + DIAEPDHn}{N}$ NDIAEPDH= Número de Dictámenes de Impacto Ambiental emitidos en un plazo de 5 días hábiles en el periodo que se presenta DIAEPDH1= Dictámenes de Impacto Ambiental emitidos en un plazo de 5 días hábiles en el periodo 1 DIAEPDH2= Dictámenes de Impacto Ambiental emitidos en un plazo de 5 días hábiles en el periodo 2 DIAEPDHn= Dictámenes de Impacto Ambiental emitidos en un plazo de 5 días hábiles en el periodo N	160.00	122.00	125.00	102		Dirección de Inspección y Vigilancia Ambiental
2023	3er Trimestre	5 Pachuca con Infraestructura y Servicios de Calidad	Regulación, control, Inspección y vigilancia ambiental en el municipio de Pachuca de Soto	Fortalecer acciones de inspección y vigilancia encaminadas al cumplimiento de la normatividad ambiental, reconociendo a los establecimientos comerciales que realizan acciones para mitigar la contaminación con un costo aproximado de \$76,000.00.	Actividad	Operativos de inspección y vigilancia ambiental	Quejas y denuncias atendidas	Mensual	Número de quejas y denuncias atendidas en un plazo de 5 días hábiles	$NQDAPDH = \frac{QDAPDH1 + QDAPDH2 + QDAPDHn}{N}$ NQDAPDH= Número de quejas y denuncias atendidas en un plazo de 5 días hábiles en el periodo que se presenta QDAPDH1= Quejas y denuncias atendidas en un plazo de 5 días hábiles en el periodo 1 QDAPDH2= Quejas y denuncias atendidas en un plazo de 5 días hábiles en el periodo 2 QDAPDHn= Quejas y denuncias atendidas en un plazo de 5 días hábiles en el periodo n	80.00	43.00	36.00	84		Dirección de Inspección y Vigilancia Ambiental
2023	3er Trimestre	5 Pachuca con Infraestructura y Servicios de Calidad	Regulación, control, Inspección y vigilancia ambiental en el municipio de Pachuca de Soto	Fortalecer acciones de inspección y vigilancia encaminadas al cumplimiento de la normatividad ambiental, reconociendo a los establecimientos comerciales que realizan acciones para mitigar la contaminación con un costo aproximado de \$76,000.00.	Actividad	Operativos de inspección y vigilancia ambiental	Acciones implementadas	Mensual	Número de acción implementada para promover la regulación ambiental.	$NAIPRA = \frac{AIPRA1 + AIPRA2 + AIPRAn}{N}$ NAIPRA= Número de acciones Implementadas para Promover la Regulación Ambiental en el periodo que se presenta AIPRA1= Acciones Implementadas para Promover la Regulación Ambiental en el periodo 1 AIPRA2= Acciones Implementadas para Promover la Regulación Ambiental en el periodo 2 AIPRA n= Acciones Implementadas para Promover la Regulación Ambiental en el periodo N	1.00	0.00	0.00	100		Dirección de Inspección y Vigilancia Ambiental

Ejercicio	Periodo	Eje del PMD	Nombre del Programa derivado del Plan Municipal de Desarrollo	Objetivo de Programa	Nivel del indicador	Definición del indicador	Unidad de medida	Frecuencia de medición	Indicador	Método de cálculo	Línea base	Metas programadas	Avance de metas	% de avance		Área responsable de la información
2023	3er Trimestre	5	Pachuca con Infraestructura y Servicios de Calidad	Disminución de la degradación de la naturaleza y deforestación del Municipio de Pachuca de Soto	Fin	Promover e implementar actividades estratégicas que contribuyan a la conservación y preservación del entorno en el uso y aprovechamiento de los recursos naturales del municipio de Pachuca de Soto. Implementar un programa que promueva entre la población la preservación, conservación y aprovechamiento de los recursos naturales en el Municipio de Pachuca, aplicando la normatividad en materia ambiental. Con un costo aproximado de 257,588.00	Reforestaciones	Anual	Índice de reforestaciones	$IR = (NRR / TRP) * 100$ IR=Índice de reforestaciones NRR=Número de reforestaciones realizadas TRP=Total de reforestaciones planificadas	0	0%	0%	100		Dirección de Sustentabilidad de Recursos Naturales
2023	3er Trimestre	5	Pachuca con Infraestructura y Servicios de Calidad	Disminución de la degradación de la naturaleza y deforestación del Municipio de Pachuca de Soto	Propósito	Protección de los Recursos Naturales del Municipio de Pachuca de Soto	Estrategias realizadas	Anual	Tasa de estrategias realizadas	$TER = (NER / TEP) * 100$ TER=Tasa de estrategias realizadas NER=Número de estrategias realizadas TEP=Total de estrategias planificadas	0	0%	0%	100		Dirección de Sustentabilidad de Recursos Naturales
2023	3er Trimestre	5	Pachuca con Infraestructura y Servicios de Calidad	Disminución de la degradación de la naturaleza y deforestación del Municipio de Pachuca de Soto	Componente	Reforestación realizada	Árboles plantados	Trimestral	Porcentaje de árboles plantados.	$PAP = \frac{NAP}{NAPP} * 100$ PAP=Porcentaje de Árboles Plantados NAP= Número de Árboles Plantados NAPP= Número de Árboles Programados a Plantar	3,851	49.99%	16.00%	32		Dirección de Sustentabilidad de Recursos Naturales
2023	3er Trimestre	5	Pachuca con Infraestructura y Servicios de Calidad	Disminución de la degradación de la naturaleza y deforestación del Municipio de Pachuca de Soto	Componente	Atención de Quejas y Denuncias por derribo, poda de arbolado Urbano	Quejas y denuncias atendidas	Trimestral	Porcentaje de quejas y denuncias atendidas en un plazo de 5 días hábiles	$PQDA = \frac{NQDA}{NQDA + NDQDA} * 100$ PQDA=Porcentaje de Quejas y Denuncias Atendidas en un plazo de 5 días hábiles NQDA= Número de Quejas y Denuncias Respondidas NDQDA= Número de Quejas y Denuncias Atendidos	12	24.99%	58.34%	233		Dirección de Sustentabilidad de Recursos Naturales
2023	3er Trimestre	5	Pachuca con Infraestructura y Servicios de Calidad	Disminución de la degradación de la naturaleza y deforestación del Municipio de Pachuca de Soto	Componente	Regulación de la intervención en el arbolado urbano	Dictámenes emitidos	Trimestral	Porcentaje de dictámenes emitidos en un plazo de 15 días hábiles	$PDE = \frac{NDCE}{NDCE + NDE} * 100$ PDE=Porcentaje de Dictámenes Emitidos NDE= Número de Dictámenes Emitidos NDP= Número de Dictámenes Programados	148	37.34%	26.67%	71		Dirección de Sustentabilidad de Recursos Naturales
2023	3er Trimestre	5	Pachuca con Infraestructura y Servicios de Calidad	Disminución de la degradación de la naturaleza y deforestación del Municipio de Pachuca de Soto	Actividad	Aumento en el arbolado urbano	Árboles reforestados	Mensual	Número de árboles reforestados	$NAR = AR1 + AR2 + \dots + ARn$ NAR= Número de árboles reforestados en el periodo que se presenta AR1= Árboles reforestados periodo 1 AR2= Árboles reforestados periodo 2 ARn= Árboles reforestados N	1,500	465.00	275	59		Dirección de Sustentabilidad de Recursos Naturales
2023	3er Trimestre	5	Pachuca con Infraestructura y Servicios de Calidad	Disminución de la degradación de la naturaleza y deforestación del Municipio de Pachuca de Soto	Actividad	Suficiente colaboración con niñas, niños y adolescentes en reforestaciones	Árboles reforestados	Mensual	Número de árboles reforestados	$NAR = AR1 + AR2 + \dots + ARn$ NAR= Número de árboles reforestados en el periodo que se presenta AR1= Árboles reforestados periodo 1 AR2= Árboles reforestados periodo 2 ARn= Árboles reforestados N	1,500	465.00	275	59		Dirección de Sustentabilidad de Recursos Naturales
2023	3er Trimestre	5	Pachuca con Infraestructura y Servicios de Calidad	Disminución de la degradación de la naturaleza y deforestación del Municipio de Pachuca de Soto	Actividad	Conocimiento de las disposiciones establecidas en el Reglamento de Gestión Ambiental del Municipio de Pachuca de Soto, Hidalgo.	Quejas y denuncias atendidas	Mensual	Número de quejas y denuncias atendidas en un plazo de 5 días hábiles	$NQDAPDH = QDAPDH1 + QDAPDH2 + \dots + QDAPDHn$ NQDAPDH= Número de Quejas y Denuncias Atendidas en un plazo de 5 días hábiles en el periodo que se presenta QDAPDH1= Quejas y Denuncias Atendidas en un Plazo de 5 días Hábiles periodo 1 QDAPDH2= Quejas y Denuncias Atendidas en un Plazo de 5 días Hábiles periodo 2 QDAPDHn= Quejas y Denuncias Atendidas en un Plazo de 5 días Hábiles periodo N	6	2.00	7.00	350		Dirección de Sustentabilidad de Recursos Naturales
2023	3er Trimestre	5	Pachuca con Infraestructura y Servicios de Calidad	Disminución de la degradación de la naturaleza y deforestación del Municipio de Pachuca de Soto	Actividad	Emisión de dictámenes de arbolado urbano	Dictámenes emitidos	Mensual	Número de dictámenes emitidos	$NDE = DE1 + DE2 + \dots + DEN$ NDE= Número de Dictámenes Emitidos en el periodo que se presenta DE1= Dictámenes Emitidos periodo 1 DE2= Dictámenes Emitidos periodo 2 DEN= Dictámenes Emitidos periodo N	70	21.00	40.00	190		Dirección de Sustentabilidad de Recursos Naturales
2023	3er Trimestre	5	Pachuca con Infraestructura y Servicios de Calidad	Procuración y Bienestar Animal	Fin	La proyección de una cultura de bienestar animal abarca un cúmulo de acciones pretendidas, desde el uso de un lenguaje apropiado que evite el especismo y cosificación de los no humanos, hasta la eficiencia de un reglamento por medio del cual se sancionan los actos hechos u omisiones, dado que las herramientas actuales no han sido eficientes.	Acciones realizadas	Anual	Índice de acciones realizadas	$IAR = (NAR / TAP) * 100$ IAR=Índice de acciones realizadas NAR= Número de acciones realizadas TAP= Total de acciones realizadas	0	0%	0%	100		Área Técnica de Protección, Sanidad Animal y Control de Especies Animales
2023	3er Trimestre	5	Pachuca con Infraestructura y Servicios de Calidad	Procuración y Bienestar Animal	Propósito	Regular, inspeccionar y vigilar incumplimientos de la normatividad de la población de Pachuca, de Soto.	Solicitudes atendidas	Anual	Tasa de solicitudes atendidas	$TSR = (NSA / TSR) * 100$ TSR= Tasa de solicitudes atendidas NSA= Número de solicitudes atendidas TRS= Total de solicitudes recibidas	0	0%	0%	100		Área Técnica de Protección, Sanidad Animal y Control de Especies Animales
2023	3er Trimestre	5	Pachuca con Infraestructura y Servicios de Calidad	Procuración y Bienestar Animal	Componente	Alta cantidad de campañas de concientización y difusión de bienestar animal y tenencia responsable.	Personas concientizadas	Trimestral	Porcentaje de personas concientizadas.	$PPC = \frac{NPPC}{NPPC} * 100$ PPC= Porcentaje de personas concientizadas NPPC= Número de personas concientizadas NCP= Número de personas concientizadas	0	25%	0%	0		Área Técnica de Protección, Sanidad Animal y Control de Especies Animales
2023	3er Trimestre	5	Pachuca con Infraestructura y Servicios de Calidad	Procuración y Bienestar Animal	Componente	Alta cantidad de Consultas de medicina veterinaria.	Animales registrados	Trimestral	Porcentaje de consultas de medicina veterinaria	$PCMV = \frac{NPMV}{NPMV} * 100$ PCMV=Porcentaje de Consultas de Medicina Veterinaria NPMV=Número de Consultas de Medicina Veterinaria NCP= Número de Consultas Programadas	0	25%	124.17%	497		Área Técnica de Protección, Sanidad Animal y Control de Especies Animales
2023	3er Trimestre	5	Pachuca con Infraestructura y Servicios de Calidad	Procuración y Bienestar Animal	Componente	Alta recepción de quejas y denuncias por falta de bienestar animal.	Quejas atendidas	Trimestral	Porcentaje de quejas y denuncias atendidas	$PQDR = \frac{NQDR}{NQDR + NDQDR} * 100$ PQDR=Porcentaje de Quejas Respondidas. NQDR= Número de Quejas Respondidas. NDQDR= Número de Quejas Programadas.	462	25%	13.96%	56		Área Técnica de Protección, Sanidad Animal y Control de Especies Animales
2023	3er Trimestre	5	Pachuca con Infraestructura y Servicios de Calidad	Procuración y Bienestar Animal	Componente	Alta cantidad de Campañas de esterilización de perros y gatos.	Esterilizaciones atendidas	Trimestral	Porcentaje de esterilizaciones realizadas	$PER = \frac{NPER}{NPER} * 100$ PER=Porcentaje de Esterilizaciones Realizadas NPER= Número de Solicitudes de Esterilización Respondidas. NEP= Número de Esterilizaciones Programadas	636	25%	22.08%	88		Área Técnica de Protección, Sanidad Animal y Control de Especies Animales
2023	3er Trimestre	5	Pachuca con Infraestructura y Servicios de Calidad	Procuración y Bienestar Animal	Componente	Alta cantidad de Campañas de vacunación de perros y gatos.	Vacunas antirrábicas aplicadas	Trimestral	Porcentaje de vacunas aplicadas.	$PVA = \frac{NPSVR}{NPSVR} * 100$ PVA=Porcentaje de Vacunas aplicadas PSVR=Porcentaje de Solicitudes de Vacunación Respondidas. PVP=Porcentaje de Vacunas Programadas	16753	32.93%	7.66%	23		Área Técnica de Protección, Sanidad Animal y Control de Especies Animales

### Indicadores 3° trimestre 2023

Ejercicio	Periodo	Eje del PMD	Nombre del Programa derivado del Plan Municipal de Desarrollo	Objetivo de Programa	Nivel del indicador	Definición del indicador	Unidad de medida	Frecuencia de medición	Indicador	Método de cálculo	Línea base	Metas programadas	Avance de metas	% de avance	Área responsable de la información
2023	3er Trimestre	5 Pachuca con Infraestructura y Servicios de Calidad	Procuración y Bienestar Animal	La proyección de una cultura de bienestar animal abarca un cúmulo de acciones pretendidas, desde el uso de un lenguaje apropiado que evite el especismo y cosificación de los no humanos, hasta la eficiencia de un reglamento por medio del cual se sancionan los actos hechos u omisiones, dado que las herramientas actuales no han sido eficientes.	Actividad	Suficiente realización de campañas virtuales y en su caso presencial para prevenir y disminuir el no bienestar animal	Personas concientizadas	Mensual	Número de personas concientizadas	$NPC = PC1 + PC2 + \dots PCn$ NPC= Número de las personas concientizadas en el periodo que se presenta PC= personas concientizadas PCn= personas concientizadas N	240	60	0	0	Área Técnica de Protección, Sanidad Animal y Control de Especies Animales
2023	3er Trimestre	5 Pachuca con Infraestructura y Servicios de Calidad	Procuración y Bienestar Animal	La proyección de una cultura de bienestar animal abarca un cúmulo de acciones pretendidas, desde el uso de un lenguaje apropiado que evite el especismo y cosificación de los no humanos, hasta la eficiencia de un reglamento por medio del cual se sancionan los actos hechos u omisiones, dado que las herramientas actuales no han sido eficientes.	Actividad	Suficientes atención de enfermedades en animales	Registros realizados	Mensual	Número de registros realizados	$NR = RR1 + RR2 + \dots RRn$ NR= Número de los registros realizados en el periodo que se presenta RR1=registros realizados 1 RR2=registros realizados 2	300	30	149	497	Área Técnica de Protección, Sanidad Animal y Control de Especies Animales
2023	3er Trimestre	5 Pachuca con Infraestructura y Servicios de Calidad	Procuración y Bienestar Animal	La proyección de una cultura de bienestar animal abarca un cúmulo de acciones pretendidas, desde el uso de un lenguaje apropiado que evite el especismo y cosificación de los no humanos, hasta la eficiencia de un reglamento por medio del cual se sancionan los actos hechos u omisiones, dado que las herramientas actuales no han sido eficientes.	Actividad	Suficiente atención de quejas y denuncias por no bienestar animal	Quejas y denuncias atendidas	Mensual	Número de quejas y denuncias atendidas	$NDQADPH = QDAPDH1 + QDAPDH2 + \dots QDAPDHn$ NDQADPH= Número de las quejas y denuncias atendidas en el periodo que se presenta QDAPDH1=Quejas y Denuncias atendidas en el periodo que se presenta 1 QDAPDH2=Quejas y Denuncias atendidas en el periodo que se presenta 2	480	120	67	56	Área Técnica de Protección, Sanidad Animal y Control de Especies Animales
2023	3er Trimestre	5 Pachuca con Infraestructura y Servicios de Calidad	Procuración y Bienestar Animal	La proyección de una cultura de bienestar animal abarca un cúmulo de acciones pretendidas, desde el uso de un lenguaje apropiado que evite el especismo y cosificación de los no humanos, hasta la eficiencia de un reglamento por medio del cual se sancionan los actos hechos u omisiones, dado que las herramientas actuales no han sido eficientes.	Actividad	Suficiente atención de quejas y denuncias por no bienestar animal	Esterilizaciones realizadas	Mensual	Número de esterilizaciones realizadas	$NER = ER1 + ER2 + \dots ERn$ NER= Número de las esterilizaciones realizadas en el periodo que se presenta ER1= Esterilizaciones Realizadas 1 ER2= Esterilizaciones Realizadas 2	520	180	159	88	Área Técnica de Protección, Sanidad Animal y Control de Especies Animales
2023	3er Trimestre	5 Pachuca con Infraestructura y Servicios de Calidad	Procuración y Bienestar Animal	La proyección de una cultura de bienestar animal abarca un cúmulo de acciones pretendidas, desde el uso de un lenguaje apropiado que evite el especismo y cosificación de los no humanos, hasta la eficiencia de un reglamento por medio del cual se sancionan los actos hechos u omisiones, dado que las herramientas actuales no han sido eficientes.	Actividad	Alta vacunación antirrábica de perros y gatos	Vacunas aplicadas	Mensual	Número de vacunas aplicadas	$NVA = VA1 + VA2 + \dots VAn$ NVA= Número de las vacunas aplicadas en el periodo que se presenta VA1= Vacunas Aplicadas1 VA2= Vacunas Aplicadas2	17,000	5,600	1,320	24	Área Técnica de Protección, Sanidad Animal y Control de Especies Animales
2023	3er Trimestre	1 Pachuca Honesta, Cercana y Moderna	Coordinación y Administración de la SPyE	Implementar reuniones internas para coordinar las actividades que se desarrollarán para el cumplimiento de las obligaciones y facultades competencia de la Secretaría y la coordinación para la elaboración del informe de gobierno.	Fin	Instrumentación de acciones comprometidas con una administración eficaz y eficiente	Acciones Instrumentadas	Anual	Índice de acciones instrumentadas en la Secretaría de Planeación y Evaluación	$IAI = (NAI/TAP) * 100$ IAI= Índice de Acciones Instrumentadas NAI= Número de acciones instrumentadas TAP= Total de acciones planificadas	0	0	0	100	Coordinación y Administración de la SPyE
2023	3er Trimestre	1 Pachuca Honesta, Cercana y Moderna	Coordinación y Administración de la SPyE	Implementar reuniones internas para coordinar las actividades que se desarrollarán para el cumplimiento de las obligaciones y facultades competencia de la Secretaría y la coordinación para la elaboración del informe de gobierno.	Propósito	Capacitación en materia de recursos humanos, materiales, financieros y tecnológicos para su correcta administración y ejecución, capacitación en materia de archivos, así como comunicación cercana y asertiva en las reuniones internas y externas, para coordinar las actividades para el cumplimiento de las obligaciones, facultades y competencias de la Secretaría de Planeación y Evaluación, así como la elaboración del informe de actividades del gobierno municipal y llevar a cabo las sesiones del Comité de Planeación para el Desarrollo Municipal (COPLADEM) y del Comité Estratégico de Evaluación Municipal (CEEM)	Actividades Atribuidas	Anual	*Tasa de cumplimiento de las actividades atribuidas*	$TCAA = (NAC/TA) * 100$ TCAA = Tasa de Cumplimiento de las Actividades NAC = Número de actividades cumplidas TA = Total de actividades asignadas	0	0%	0.00%	100	Coordinación y Administración de la SPyE
2023	3er Trimestre	1 Pachuca Honesta, Cercana y Moderna	Coordinación y Administración de la SPyE	Implementar reuniones internas para coordinar las actividades que se desarrollarán para el cumplimiento de las obligaciones y facultades competencia de la Secretaría y la coordinación para la elaboración del informe de gobierno.	Componente	Efficiente administración de recursos humanos, materiales, financieros y tecnológicos para apoyo a las funciones sustantivas de la Secretaría	Número de Procesos realizados	Trimestral	Porcentaje de procesos realizados eficientemente	$PPR = (NPR/NPP) * 100$ PPR: Porcentaje de Procesos Realizados NPR: Número de Procesos Realizados NPP: Número de Procesos Programados	0%	24.99%	24.99%	100	Coordinación y Administración de la SPyE
2023	3er Trimestre	1 Pachuca Honesta, Cercana y Moderna	Coordinación y Administración de la SPyE	Implementar reuniones internas para coordinar las actividades que se desarrollarán para el cumplimiento de las obligaciones y facultades competencia de la Secretaría y la coordinación para la elaboración del informe de gobierno.	Componente	Efficiente administración, conservación y preservación de los documentos relacionados con las actividades de la Secretaría de Planeación y Evaluación	Procesos realizados	Trimestral	Porcentaje de procesos realizados	$PPR = (NPR/NPP) * 100$ PPR: Porcentaje de Procesos Realizados NPR: Número de Procesos Realizados NPP: Número de Procesos Programados	0%	24.99%	24.98%	100	Coordinación y Administración de la SPyE
2023	3er Trimestre	1 Pachuca Honesta, Cercana y Moderna	Coordinación y Administración de la SPyE	Implementar reuniones internas para coordinar las actividades que se desarrollarán para el cumplimiento de las obligaciones y facultades competencia de la Secretaría y la coordinación para la elaboración del informe de gobierno.	Componente	Efficiente coordinación para integrar la información del Informe de Gobierno	Coordinaciones	Trimestral	Porcentaje de reuniones, capacitaciones y solicitudes de información para una eficiente coordinación	$CSIEC = (PACIRGRPCIIIGP) * 100$ PRCSIEC: Porcentaje de reuniones, capacitaciones y solicitudes de información para una eficiente coordinación NRCSIR: Número de reuniones, capacitaciones y solicitudes de información realizadas NRCSIP: Número de reuniones, capacitaciones y solicitudes de información programadas	100%	99.99%	100%	100	Coordinación y Administración de la SPyE
2023	3er Trimestre	1 Pachuca Honesta, Cercana y Moderna	Coordinación y Administración de la SPyE	Implementar reuniones internas para coordinar las actividades que se desarrollarán para el cumplimiento de las obligaciones y facultades competencia de la Secretaría y la coordinación para la elaboración del informe de gobierno.	Componente	Suficiente coordinación para llevar a cabo las sesiones del Comité de Planeación para el Desarrollo Municipal (COPLADEM) y del Comité Estratégico de Evaluación Municipal (CEEM)	Sesiones Ordinarias y Extraordinarias de COPLADEM y CEEM	Trimestral	Porcentaje de Sesiones Ordinarias y Extraordinarias del Comité de Planeación para el Desarrollo Municipal (COPLADEM) y del Comité Estratégico de Evaluación Municipal (CEEM)	$PSCOPLADEMCEEM = (NSOERNSEOEP) * 100$ PSCOPLADEMCEEM: Porcentaje de Sesiones Ordinarias y Extraordinarias de COPLADEM y CEEM Implementadas NSOER: Número de Sesiones Ordinarias y Extraordinarias Realizadas NSOEP: Número de Sesiones Ordinarias y Extraordinarias Programadas	100%	28.60%	28.60%	100	Coordinación y Administración de la SPyE
2023	3er Trimestre	1 Pachuca Honesta, Cercana y Moderna	Coordinación y Administración de la SPyE	Implementar reuniones internas para coordinar las actividades que se desarrollarán para el cumplimiento de las obligaciones y facultades competencia de la Secretaría y la coordinación para la elaboración del informe de gobierno.	Componente	Suficientes reuniones internas y externas de coordinación y seguimiento	Reuniones de Coordinación y Seguimiento	Trimestral	Porcentaje de reuniones de coordinación y seguimiento realizadas	$PRCRR = (NRCRSNRCSP) * 100$ PRCRR: Porcentaje de Reuniones de Coordinación y Seguimiento Realizadas NRCRSR: Número de Reuniones de Coordinación y Seguimiento Realizadas NRCRSP: Número de Reuniones de Coordinación y Seguimiento Programadas	100%	24.99%	24.99%	100	Coordinación y Administración de la SPyE
2023	3er Trimestre	1 Pachuca Honesta, Cercana y Moderna	Coordinación y Administración de la SPyE	Implementar reuniones internas para coordinar las actividades que se desarrollarán para el cumplimiento de las obligaciones y facultades competencia de la Secretaría y la coordinación para la elaboración del informe de gobierno.	Actividad	*Archivos de información de la Coordinación de la Secretaría de Planeación y Evaluación*	Contrataciones y Trámites	Mensual	Número de contrataciones y trámites realizados para el correcto funcionamiento	$NCTR = (CR1 + CR2 + \dots CRn) / (TR1 + TR2 + \dots TRn)$ NCTR= Suma de las Contrataciones y Trámites Realizados para el Correcto Funcionamiento dentro del periodo que se reporta CR1= Contrataciones Realizadas TR1= Trámites Realizados	150	42	42	100	Coordinación y Administración de la SPyE
2023	3er Trimestre	1 Pachuca Honesta, Cercana y Moderna	Coordinación y Administración de la SPyE	Implementar reuniones internas para coordinar las actividades que se desarrollarán para el cumplimiento de las obligaciones y facultades competencia de la Secretaría y la coordinación para la elaboración del informe de gobierno.	Actividad	Suficiente capacitación para manejar, conservar y preservar los documentos	Expedientes resguardados	Mensual	Número de expedientes resguardados adecuadamente	$NERA = ERA1 + ERA2 + \dots ERAn$ NERA= Suma de los Expedientes Resguardados Adecuadamente dentro del periodo que se reporta ERA= Expedientes Resguardados Adecuadamente	40	11	11	100	Coordinación y Administración de la SPyE
2023	3er Trimestre	1 Pachuca Honesta, Cercana y Moderna	Coordinación y Administración de la SPyE	Implementar reuniones internas para coordinar las actividades que se desarrollarán para el cumplimiento de las obligaciones y facultades competencia de la Secretaría y la coordinación para la elaboración del informe de gobierno.	Actividad	Información suficiente para la presentación de resultados anuales	Datos para el Informe de Gobierno	Mensual	Número de datos para el Informe de Gobierno	$NDIG = DIG1 + DIG2 + \dots DIGn$ NDIG= Suma de los datos para el Informe de Gobierno dentro del periodo que se reporta DIG= Datos para el Informe de Gobierno	3,000	3,000	3,000	100	Coordinación y Administración de la SPyE
2023	3er Trimestre	1 Pachuca Honesta, Cercana y Moderna	Coordinación y Administración de la SPyE	Implementar reuniones internas para coordinar las actividades que se desarrollarán para el cumplimiento de las obligaciones y facultades competencia de la Secretaría y la coordinación para la elaboración del informe de gobierno.	Actividad	Efficiente organización de la agenda y temas por sesionar en el Comité	Sesiones Ordinarias y Extraordinarias	Mensual	*Número de Sesiones Ordinarias y Extraordinarias realizadas*	$NSOER = (SOR1 + SOR2 + \dots SORn) / (SER1 + SER2 + \dots SERn)$ NSOER= Suma de las Sesiones Ordinarias y Extraordinarias Realizadas dentro del periodo que se reporta SOR1= Sesiones Ordinarias Realizadas SER1= Sesiones Extraordinarias Realizadas	4	1	1	100	Coordinación y Administración de la SPyE
2023	3er Trimestre	1 Pachuca Honesta, Cercana y Moderna	Coordinación y Administración de la SPyE	Implementar reuniones internas para coordinar las actividades que se desarrollarán para el cumplimiento de las obligaciones y facultades competencia de la Secretaría y la coordinación para la elaboración del informe de gobierno.	Actividad	Suficiente comunicación cercana y asertiva para la coordinación y seguimiento de reuniones internas y externas	Reuniones Realizadas	Mensual	Número de reuniones realizadas	$NR = RR1 + RR2 + \dots RRn$ NR= Suma de las Reuniones Realizadas dentro del periodo que se reporta RR1= Reuniones Realizadas	60	20	20	100	Coordinación y Administración de la SPyE


Indicadores 3° trimestre 2023

Ejercicio	Periodo	Eje del PMD	Nombre del Programa derivado del Plan Municipal de Desarrollo	Objetivo de Programa	Nivel del indicador	Definición del indicador	Unidad de medida	Frecuencia de medición	Indicador	Método de cálculo	Línea base	Metas programadas	Avance de metas	% de avance		Área responsable de la información
2023	3er Trimestre	1 Pachuca Honesta, Cercana y Moderna	Fortalecimiento del Presupuesto basado en Resultados y el Sistema de Evaluación del Desempeño	La Administración Pública Municipal presenta un débil impulso a la alineación de los programas y proyectos municipales con los Objetivos de Desarrollo Sostenible (ODS), los indicadores de gestión que integran la Guía Consultiva de Desempeño Municipal (GDM) y la implementación del Presupuesto basado en Resultados y el Sistema de Evaluación de Desempeño (PBR-SED) que permitan reorientar su gestión hacia resultados	Fin	Contribuir en la coordinación de los procesos de planeación mediante el empleo de todas las herramientas de innovación que permitan fortalecer el andamiaje estructural de los programas y proyectos que desarrollarán todas y cada una de las unidades administrativas para el cumplimiento del Plan Municipal de Desarrollo 2020-2024	Coordinaciones de procesos de planeación realizados	Anual	Índice de coordinaciones de procesos de planeación realizados	$ICPPR = \frac{NCPPR}{TCPPR} \times 100$ ICPPR= Índice de Coordinaciones de Procesos de Planeación Realizados NCPPR= Número de Coordinaciones de Procesos de Planeación Realizados TCPPR= Total de Coordinaciones de Procesos de Planeación Realizados	0	0	0	100		Dirección de Planeación, Evaluación y Proyectos Estratégicos
2023	3er Trimestre	1 Pachuca Honesta, Cercana y Moderna	Fortalecimiento del Presupuesto basado en Resultados y el Sistema de Evaluación del Desempeño	La Administración Pública Municipal presenta un débil impulso a la alineación de los programas y proyectos municipales con los Objetivos de Desarrollo Sostenible (ODS), los indicadores de gestión que integran la Guía Consultiva de Desempeño Municipal (GDM) y la implementación del Presupuesto basado en Resultados y el Sistema de Evaluación de Desempeño (PBR-SED) que permitan reorientar su gestión hacia resultados	Propósito	La Administración Pública Municipal da un impulso a la alineación de los programas y proyectos municipales con los Objetivos de Desarrollo Sostenible (ODS), los indicadores de gestión que integran la Guía Consultiva de Desempeño Municipal (GDM) y la implementación del Presupuesto basado en Resultados y el Sistema de Evaluación de Desempeño (PBR-SED) que permitan reorientar su gestión hacia resultados	Incremento en la clasificación	Anual	Tasa de incremento en la clasificación de las evaluaciones realizadas	$TIC = \frac{EREP}{EREP} \times 100$ TIC= Tasa de Incremento en la Clasificación ER= Evaluaciones Realizadas EP= Evaluaciones Programadas	0	0	0	100		Dirección de Planeación, Evaluación y Proyectos Estratégicos
2023	3er Trimestre	1 Pachuca Honesta, Cercana y Moderna	Fortalecimiento del Presupuesto basado en Resultados y el Sistema de Evaluación del Desempeño	La Administración Pública Municipal presenta un débil impulso a la alineación de los programas y proyectos municipales con los Objetivos de Desarrollo Sostenible (ODS), los indicadores de gestión que integran la Guía Consultiva de Desempeño Municipal (GDM) y la implementación del Presupuesto basado en Resultados y el Sistema de Evaluación de Desempeño (PBR-SED) que permitan reorientar su gestión hacia resultados	Componente	Diseño, alineación e integración completa de información para el cumplimiento a las metas establecidas de los PBR, así como, su publicación en el Sistema de Portales de Obligaciones de Transparencia	Servidores Públicos	Trimestral	Porcentaje de servidores públicos capacitados para el cumplimiento de las metas establecidas de los PBR	$MP = \frac{NSPCCMP}{NSPCCMP} \times 100$ NSPCCMP= Porcentaje de Servidores Públicos Capacitados para el Cumplimiento de las Metas de los PBR. NSPCCMP= Número de Servidores Públicos Capacitados para el Cumplimiento de las Metas de los PBR. NSPCCMP= Número de Servidores Públicos Capacitados para el Cumplimiento de las Metas de los PBR Programadas.	0	0.00%	0.00%	100		Dirección de Planeación, Evaluación y Proyectos Estratégicos
2023	3er Trimestre	1 Pachuca Honesta, Cercana y Moderna	Fortalecimiento del Presupuesto basado en Resultados y el Sistema de Evaluación del Desempeño	La Administración Pública Municipal presenta un débil impulso a la alineación de los programas y proyectos municipales con los Objetivos de Desarrollo Sostenible (ODS), los indicadores de gestión que integran la Guía Consultiva de Desempeño Municipal (GDM) y la implementación del Presupuesto basado en Resultados y el Sistema de Evaluación de Desempeño (PBR-SED) que permitan reorientar su gestión hacia resultados	Componente	Diseño, alineación e integración completa de información para el cumplimiento a las metas establecidas de los PBR, así como, su publicación en el Sistema de Portales de Obligaciones de Transparencia	Informes entregados	Trimestral	Porcentaje de informes integrados para la publicación en el Sistema de Portales de Obligaciones de Transparencia	$PIIS = \frac{NISR}{NISR} \times 100$ PIIS= Porcentaje de Informes Integrados para el SIPOT NISR= Número de Informes Integrados para el SIPOT Realizados NISIP= Número de Informes Integrados para el SIPOT Programados	0	25%	25%	100		Dirección de Planeación, Evaluación y Proyectos Estratégicos
2023	3er Trimestre	1 Pachuca Honesta, Cercana y Moderna	Fortalecimiento del Presupuesto basado en Resultados y el Sistema de Evaluación del Desempeño	La Administración Pública Municipal presenta un débil impulso a la alineación de los programas y proyectos municipales con los Objetivos de Desarrollo Sostenible (ODS), los indicadores de gestión que integran la Guía Consultiva de Desempeño Municipal (GDM) y la implementación del Presupuesto basado en Resultados y el Sistema de Evaluación de Desempeño (PBR-SED) que permitan reorientar su gestión hacia resultados	Componente	Integración de conocimientos y habilidades de las unidades administrativas en la integración de evidencias para formatos de diagnóstico de PBR-SED	Evidencias	Trimestral	Porcentaje de evidencias integradas de las unidades administrativas para el diagnóstico de PBR-SED	$DE = \frac{NEIADP}{NEIADP} \times 100$ NEIADP= Porcentaje de Evidencias Integradas de las Unidades Administrativas para el Diagnóstico PBR-SED. NEIADP= Número de Evidencias Integradas de las Unidades Administrativas para el Diagnóstico PBR-SED. NEIADP= Número de Evidencias Integradas de las Unidades Administrativas para el Diagnóstico PBR-SED Programadas.	0	50%	0%	0		Dirección de Planeación, Evaluación y Proyectos Estratégicos
2023	3er Trimestre	1 Pachuca Honesta, Cercana y Moderna	Fortalecimiento del Presupuesto basado en Resultados y el Sistema de Evaluación del Desempeño	La Administración Pública Municipal presenta un débil impulso a la alineación de los programas y proyectos municipales con los Objetivos de Desarrollo Sostenible (ODS), los indicadores de gestión que integran la Guía Consultiva de Desempeño Municipal (GDM) y la implementación del Presupuesto basado en Resultados y el Sistema de Evaluación de Desempeño (PBR-SED) que permitan reorientar su gestión hacia resultados	Componente	Seguimiento al cumplimiento de las metas de los ODS de la Agenda 2030	Inspecciones	Trimestral	Porcentaje de inspecciones realizadas para el cumplimiento de metas de la ODS	$DS = \frac{NICMOSDR}{NICMOSDR} \times 100$ NICMOSDR= Porcentaje de inspecciones realizadas al cumplimiento de las metas de los ODS. NICMOSDR= Número de Seguimiento al cumplimiento de las metas de los ODS realizado. NICMOSDR= Número de Seguimiento al cumplimiento de las metas de los ODS programado.	0	25%	25%	100		Dirección de Planeación, Evaluación y Proyectos Estratégicos
2023	3er Trimestre	1 Pachuca Honesta, Cercana y Moderna	Fortalecimiento del Presupuesto basado en Resultados y el Sistema de Evaluación del Desempeño	La Administración Pública Municipal presenta un débil impulso a la alineación de los programas y proyectos municipales con los Objetivos de Desarrollo Sostenible (ODS), los indicadores de gestión que integran la Guía Consultiva de Desempeño Municipal (GDM) y la implementación del Presupuesto basado en Resultados y el Sistema de Evaluación de Desempeño (PBR-SED) que permitan reorientar su gestión hacia resultados	Actividad	Capacitación para integrar las MIR's con base en la Metodología del Marco Lógico	Capacitaciones Realizadas	Mensual	Número de capacitaciones realizadas	$NCR = C1 + C2 + \dots + Cn$ NCR= Suma de Capacitaciones Realizadas dentro del periodo que se reporta C= Capacitación	11	22	22	100		Dirección de Planeación, Evaluación y Proyectos Estratégicos
2023	3er Trimestre	1 Pachuca Honesta, Cercana y Moderna	Fortalecimiento del Presupuesto basado en Resultados y el Sistema de Evaluación del Desempeño	La Administración Pública Municipal presenta un débil impulso a la alineación de los programas y proyectos municipales con los Objetivos de Desarrollo Sostenible (ODS), los indicadores de gestión que integran la Guía Consultiva de Desempeño Municipal (GDM) y la implementación del Presupuesto basado en Resultados y el Sistema de Evaluación de Desempeño (PBR-SED) que permitan reorientar su gestión hacia resultados	Actividad	Revisión y acompañamiento en el proceso de integración de las MIR's	Revisiones y Acompañamientos	Mensual	Número de revisiones y acompañamientos realizados	$NRAR = (RR1 + RR2 + \dots + RRn) + (AR1 + AR2 + \dots + ARn)$ NRAR= Suma de las Revisiones y los Acompañamientos Realizados dentro del periodo que se reporta RR= Revisiones Realizadas AR= Acompañamientos Realizados	11	22	22	100		Dirección de Planeación, Evaluación y Proyectos Estratégicos
2023	3er Trimestre	1 Pachuca Honesta, Cercana y Moderna	Fortalecimiento del Presupuesto basado en Resultados y el Sistema de Evaluación del Desempeño	La Administración Pública Municipal presenta un débil impulso a la alineación de los programas y proyectos municipales con los Objetivos de Desarrollo Sostenible (ODS), los indicadores de gestión que integran la Guía Consultiva de Desempeño Municipal (GDM) y la implementación del Presupuesto basado en Resultados y el Sistema de Evaluación de Desempeño (PBR-SED) que permitan reorientar su gestión hacia resultados	Actividad	Revisar y sugerir que los programas, estrategias y acciones de la administración pública municipal estén desarrollados con un enfoque de derecho de género en las MIR's	Revisiones con Perspectiva	Mensual	Número de revisiones con perspectiva	$NRP = RP1 + RP2 + \dots + RPn$ NRP= Suma de las Revisiones con Perspectiva dentro del periodo que se reporta RP= Revisión con Perspectiva	11	1	1	100		Dirección de Planeación, Evaluación y Proyectos Estratégicos
2023	3er Trimestre	1 Pachuca Honesta, Cercana y Moderna	Fortalecimiento del Presupuesto basado en Resultados y el Sistema de Evaluación del Desempeño	La Administración Pública Municipal presenta un débil impulso a la alineación de los programas y proyectos municipales con los Objetivos de Desarrollo Sostenible (ODS), los indicadores de gestión que integran la Guía Consultiva de Desempeño Municipal (GDM) y la implementación del Presupuesto basado en Resultados y el Sistema de Evaluación de Desempeño (PBR-SED) que permitan reorientar su gestión hacia resultados	Actividad	Revisar y sugerir que los programas, estrategias y acciones de la administración pública municipal estén desarrollados con un enfoque de perspectiva de género en las MIR's	Revisiones con Perspectiva	Mensual	Número de revisiones con perspectiva	$NRP = RP1 + RP2 + \dots + RPn$ NRP= Suma de las Revisiones con Perspectiva dentro del periodo que se reporta RP= Revisión con Perspectiva	11	1	1	100		Dirección de Planeación, Evaluación y Proyectos Estratégicos
2023	3er Trimestre	1 Pachuca Honesta, Cercana y Moderna	Fortalecimiento del Presupuesto basado en Resultados y el Sistema de Evaluación del Desempeño	La Administración Pública Municipal presenta un débil impulso a la alineación de los programas y proyectos municipales con los Objetivos de Desarrollo Sostenible (ODS), los indicadores de gestión que integran la Guía Consultiva de Desempeño Municipal (GDM) y la implementación del Presupuesto basado en Resultados y el Sistema de Evaluación de Desempeño (PBR-SED) que permitan reorientar su gestión hacia resultados	Actividad	Integración de formatos DES-01 de seguimiento al cumplimiento de las metas planteadas en los PBR's	Formatos integrados	Mensual	Número de formatos integrados de seguimiento de indicadores	$NFIS = FIS1 + FIS2 + \dots + FISn$ NFIS= Suma de los formatos integrados de seguimiento a indicadores de periodo que se reporta FIS= Formato Integrado de Seguimiento a Indicadores	11	1	1	100		Dirección de Planeación, Evaluación y Proyectos Estratégicos
2023	3er Trimestre	1 Pachuca Honesta, Cercana y Moderna	Fortalecimiento del Presupuesto basado en Resultados y el Sistema de Evaluación del Desempeño	La Administración Pública Municipal presenta un débil impulso a la alineación de los programas y proyectos municipales con los Objetivos de Desarrollo Sostenible (ODS), los indicadores de gestión que integran la Guía Consultiva de Desempeño Municipal (GDM) y la implementación del Presupuesto basado en Resultados y el Sistema de Evaluación de Desempeño (PBR-SED) que permitan reorientar su gestión hacia resultados	Actividad	Integración de evidencias para presentar las guías y diagnósticos	Diagnósticos Debidamente Integrados	Mensual	Número de diagnósticos debidamente integrados	$NDDI = DDI1 + DDI2 + \dots + DDI_n$ NDDI= Suma de los Diagnósticos Debidamente Integrados dentro del periodo que se reporta DDI= Diagnóstico Debidamente Integrado	1	0	0	100		Dirección de Planeación, Evaluación y Proyectos Estratégicos
2023	3er Trimestre	1 Pachuca Honesta, Cercana y Moderna	Fortalecimiento del Presupuesto basado en Resultados y el Sistema de Evaluación del Desempeño	La Administración Pública Municipal presenta un débil impulso a la alineación de los programas y proyectos municipales con los Objetivos de Desarrollo Sostenible (ODS), los indicadores de gestión que integran la Guía Consultiva de Desempeño Municipal (GDM) y la implementación del Presupuesto basado en Resultados y el Sistema de Evaluación de Desempeño (PBR-SED) que permitan reorientar su gestión hacia resultados	Actividad	Realización y seguimiento al Plan Anual de Evaluación	Eficacia en la publicación oportuna del PAE	Mensual	Eficiencia en la publicación oportuna del Programa Anual de Evaluación	$EOPAEP = \frac{TPPAEP}{TPPAEP} \times 100$ EOPAEP= Eficiencia en la Publicación Oportuna del Programa Anual de Evaluación TPPAEP= Total de Publicaciones del Programa Anual de Evaluación Realizadas TPPAEP= Total de Publicaciones del Programa Anual de Evaluación Planificadas	1	0	0	100		Dirección de Planeación, Evaluación y Proyectos Estratégicos
2023	3er Trimestre	1 Pachuca Honesta, Cercana y Moderna	Fortalecimiento del Presupuesto basado en Resultados y el Sistema de Evaluación del Desempeño	La Administración Pública Municipal presenta un débil impulso a la alineación de los programas y proyectos municipales con los Objetivos de Desarrollo Sostenible (ODS), los indicadores de gestión que integran la Guía Consultiva de Desempeño Municipal (GDM) y la implementación del Presupuesto basado en Resultados y el Sistema de Evaluación de Desempeño (PBR-SED) que permitan reorientar su gestión hacia resultados	Actividad	Integración y carga de los informes por parte de los involucrados	Formatos integrados	Mensual	Número de formatos integrados de seguimiento de indicadores	$NFIS = FIS1 + FIS2 + \dots + FISn$ NFIS= Suma de los formatos integrados de seguimiento a indicadores de periodo que se reporta FIS= Formatos Integrados de Seguimiento a Indicadores	1	1	1	100		Dirección de Planeación, Evaluación y Proyectos Estratégicos

Indicadores 3° trimestre 2023


Ejercicio	Periodo	Eje del PMD	Nombre del Programa derivado del Plan Municipal de Desarrollo	Objetivo de Programa	Nivel del indicador	Definición del indicador	Unidad de medida	Frecuencia de medición	Indicador	Método de cálculo	Línea base	Metas programadas	Avance de metas	% de avance		Área responsable de la información
2023	3er Trimestre	1 Pachuca Honesta, Cercana y Moderna	Vinculación Interinstitucional e Implementación de las Tecnologías de la Información y Fortalecimiento de contenidos del portal institucional	Fortalecer la vinculación institucional así como la implementación de las tecnologías de la información a través del desarrollo de herramientas que permitan a las diferentes áreas del municipio, brindar servicios de manera más ágil y oportuna a la ciudadanía; y del portal institucional	Fin	Contribuir a la mejora de la gestión pública a través de una vinculación interinstitucional eficiente, así como del uso y aprovechamiento de las Tecnologías de la Información en las diferentes áreas de la Presidencia Municipal para ofrecer a la ciudadanía mecanismos de interacción y comunicación eficientes	Porcentaje de iniciativas implementadas	Anual	Índice de iniciativas implementadas	$IM = \frac{NIM - NIRS}{NII} * 100$ NIM=Índice de Iniciativas Implementadas NII= Número de iniciativas implementadas NIRS= Iniciativas solicitadas	0	0	0	100		Dirección de Vinculación e Innovación Institucional
2023	3er Trimestre	1 Pachuca Honesta, Cercana y Moderna	Vinculación Interinstitucional e Implementación de las Tecnologías de la Información y Fortalecimiento de contenidos del portal institucional	Fortalecer la vinculación institucional así como la implementación de las tecnologías de la información a través del desarrollo de herramientas que permitan a las diferentes áreas del municipio, brindar servicios de manera más ágil y oportuna a la ciudadanía; y del portal institucional	Propósito	Eficiente estandarización, optimización y aprovechamiento de las Tecnologías de la Información en las 21 unidades administrativas del municipio de Pachuca de Soto (14 Secretarías y 7 Institutos) así como de acciones de vinculación interinstitucional bajo criterios de eficiencia, productividad, transparencia, mayor cercanía y calidad de servicios	Porcentaje de crecimiento	Anual	Tasa de crecimiento de iniciativas de vinculación y/o innovación implementadas en la actual administración pública	$TCI = \frac{NIIA - NIIIA}{NIIIA} * 100$ TCI= Tasa de Crecimiento de Iniciativas NIIA= Número de Iniciativas Implementadas en el periodo Actual reportado NIIIA= Número de Iniciativas Implementadas en el periodo Anterior	0	0	0	100		Dirección de Vinculación e Innovación Institucional
2023	3er Trimestre	1 Pachuca Honesta, Cercana y Moderna	Vinculación Interinstitucional e Implementación de las Tecnologías de la Información y Fortalecimiento de contenidos del portal institucional	Fortalecer la vinculación institucional así como la implementación de las tecnologías de la información a través del desarrollo de herramientas que permitan a las diferentes áreas del municipio, brindar servicios de manera más ágil y oportuna a la ciudadanía; y del portal institucional	Componente	Generación y publicación de micrositos	Micrositos	Trimestral	Porcentaje de micrositos implementados con respecto a las solicitudes de diseño de micrositos	$PMP = \frac{NMP}{NMS} * 100$ PMP= Porcentaje de Micrositos Publicados. NMP= Número de Micrositos Publicados. NMS= Número de Micrositos Solicitados.	100%	24.99%	24.99%	100		Dirección de Vinculación e Innovación Institucional
2023	3er Trimestre	1 Pachuca Honesta, Cercana y Moderna	Vinculación Interinstitucional e Implementación de las Tecnologías de la Información y Fortalecimiento de contenidos del portal institucional	Fortalecer la vinculación institucional así como la implementación de las tecnologías de la información a través del desarrollo de herramientas que permitan a las diferentes áreas del municipio, brindar servicios de manera más ágil y oportuna a la ciudadanía; y del portal institucional	Componente	Información en materia de transparencia actualizada	Solicitudes de actualización y/o incorporación de información	Trimestral	Porcentaje de actualizaciones y/o incorporación de información en materia de transparencia atendidas respecto a las solicitudes recibidas	$SAI\_MTA = \frac{NSAIA}{NRS} * 100$ SAI_MTA= Porcentaje de Solicitudes de Actualización y/o Incorporación de Información en Materia de Transparencia Atendidas. NSAIA= Número de Solicitudes de Actualización y/o Incorporación de Información Atendidas. NRS= Número de Solicitudes Recibidas.	100%	24.99%	24.99%	100		Dirección de Vinculación e Innovación Institucional
2023	3er Trimestre	1 Pachuca Honesta, Cercana y Moderna	Vinculación Interinstitucional e Implementación de las Tecnologías de la Información y Fortalecimiento de contenidos del portal institucional	Fortalecer la vinculación institucional así como la implementación de las tecnologías de la información a través del desarrollo de herramientas que permitan a las diferentes áreas del municipio, brindar servicios de manera más ágil y oportuna a la ciudadanía; y del portal institucional	Componente	Implementación de soluciones tecnológicas	Soluciones tecnológicas	Trimestral	Porcentaje de soluciones tecnológicas implementadas respecto a las solicitudes validadas	$PSTI = \frac{NSTI}{NSTV} * 100$ PSTI= Porcentaje de Soluciones Tecnológicas Implementadas. NSTI= Número de Soluciones Tecnológicas Implementadas. NSTV= Número de Soluciones Tecnológicas Validadas.	100%	24.99%	24.99%	100		Dirección de Vinculación e Innovación Institucional
2023	3er Trimestre	1 Pachuca Honesta, Cercana y Moderna	Vinculación Interinstitucional e Implementación de las Tecnologías de la Información y Fortalecimiento de contenidos del portal institucional	Fortalecer la vinculación institucional así como la implementación de las tecnologías de la información a través del desarrollo de herramientas que permitan a las diferentes áreas del municipio, brindar servicios de manera más ágil y oportuna a la ciudadanía; y del portal institucional	Componente	Publicación y/o actualización de datasets	Datasets	Trimestral	Porcentaje de incorporación y/o actualización de datasets respecto a las solicitudes recibidas	$PDP = \frac{NDIA}{NDS} * 100$ PDP= Porcentaje de Datasets Publicados. NDIA= Número de Datasets Incorporados y/o Actualizados. NDS= Número de Datasets Solicitados.	100%	25%	25%	100		Dirección de Vinculación e Innovación Institucional
2023	3er Trimestre	1 Pachuca Honesta, Cercana y Moderna	Vinculación Interinstitucional e Implementación de las Tecnologías de la Información y Fortalecimiento de contenidos del portal institucional	Fortalecer la vinculación institucional así como la implementación de las tecnologías de la información a través del desarrollo de herramientas que permitan a las diferentes áreas del municipio, brindar servicios de manera más ágil y oportuna a la ciudadanía; y del portal institucional	Componente	Archivo físico y digital de la Dirección de Vinculación e Innovación Institucional.	Vinculaciones efectivas	Trimestral	Porcentaje de vinculaciones efectivas	$PVE = \frac{NVE}{NVEVF} * 100$ PVE= Porcentaje de Vinculaciones Efectivas. NVE= Número de Vinculaciones Efectivas de Gobierno. NVEVF= Número de Vinculaciones Formalizadas.	0%	19.98%	20.25%	101		Dirección de Vinculación e Innovación Institucional
2023	3er Trimestre	1 Pachuca Honesta, Cercana y Moderna	Vinculación Interinstitucional e Implementación de las Tecnologías de la Información y Fortalecimiento de contenidos del portal institucional	Fortalecer la vinculación institucional así como la implementación de las tecnologías de la información a través del desarrollo de herramientas que permitan a las diferentes áreas del municipio, brindar servicios de manera más ágil y oportuna a la ciudadanía; y del portal institucional	Actividad	Generación de propuestas y/o diseño de nuevos micrositos.	Propuestas de Nuevos Micrositos	Mensual	Número de propuestas de nuevos micrositos.	$NPNM = \frac{NPM1 + NPM2 + \dots + NPMn}{n} * 100$ NPNM= Suma de las Propuestas de Nuevos Micrositos dentro del periodo que se reporta NPM= Propuestas de nuevo micrositio en el periodo que se reporta n= Número de propuestas recibidas en el periodo que se reporta	2	2	2	100		Dirección de Vinculación e Innovación Institucional
2023	3er Trimestre	1 Pachuca Honesta, Cercana y Moderna	Vinculación Interinstitucional e Implementación de las Tecnologías de la Información y Fortalecimiento de contenidos del portal institucional	Fortalecer la vinculación institucional así como la implementación de las tecnologías de la información a través del desarrollo de herramientas que permitan a las diferentes áreas del municipio, brindar servicios de manera más ágil y oportuna a la ciudadanía; y del portal institucional	Actividad	*Actualización de los contenidos digitales publicados.	Contenidos Digitales Actualizados	Mensual	Número de contenidos digitales actualizados.	$NCCA = \frac{CDA1 + CDA2 + \dots + CDA_n}{n} * 100$ NCCA= Suma de los Contenidos Digitales Actualizados dentro del periodo que se reporta CDA= Contenido Digital Actualizado dentro del periodo que se reporta n= Número de Contenidos Digitales Actualizados dentro del periodo que se reporta	84	22	25	114		Dirección de Vinculación e Innovación Institucional
2023	3er Trimestre	1 Pachuca Honesta, Cercana y Moderna	Vinculación Interinstitucional e Implementación de las Tecnologías de la Información y Fortalecimiento de contenidos del portal institucional	Fortalecer la vinculación institucional así como la implementación de las tecnologías de la información a través del desarrollo de herramientas que permitan a las diferentes áreas del municipio, brindar servicios de manera más ágil y oportuna a la ciudadanía; y del portal institucional	Actividad	Estandarización de la información en materia de transparencia enviada por las dependencias para su publicación	Solicitudes de incorporación y/o actualización	Mensual	Número de solicitudes de incorporación y/o actualización de información en materia de transparencia.	$NSIAMT = \frac{SIAMT1 + SIAMT2 + \dots + SIAMTn}{n} * 100$ NSIAMT= Suma de las solicitudes de Incorporación y/o Actualización de Información en Materia de Transparencia dentro del periodo que se reporta SIAMT= Solicitudes de Incorporación y/o Actualización de Información en Materia de Transparencia recibidas dentro del periodo que se reporta	150	46	64	139		Dirección de Vinculación e Innovación Institucional
2023	3er Trimestre	1 Pachuca Honesta, Cercana y Moderna	Vinculación Interinstitucional e Implementación de las Tecnologías de la Información y Fortalecimiento de contenidos del portal institucional	Fortalecer la vinculación institucional así como la implementación de las tecnologías de la información a través del desarrollo de herramientas que permitan a las diferentes áreas del municipio, brindar servicios de manera más ágil y oportuna a la ciudadanía; y del portal institucional	Actividad	Información publicada en materia de transparencia actualizada y/o oportuna	Solicitudes de actualización y publicación	Mensual	Número de solicitudes de actualización y publicación en materia de transparencia atendidas.	$NSAPMTA = \frac{NSAMT1 + NSAMT2 + \dots + NSAMTn}{n} * 100$ NSAPMTA= Suma de las Solicitudes de Actualización y Publicación en materia de Transparencia Atendidas dentro del periodo que se reporta NSAMTA= Solicitudes de Actualización de información en materia de Transparencia Atendidas dentro del periodo que se reporta NSPMTA= Solicitudes de Publicación de información en materia de Transparencia Atendidas dentro del periodo que se reporta n= Número de Solicitudes de Actualización y Publicación en materia de Transparencia Atendidas dentro del periodo que se reporta	150	46	64	139		Dirección de Vinculación e Innovación Institucional
2023	3er Trimestre	1 Pachuca Honesta, Cercana y Moderna	Vinculación Interinstitucional e Implementación de las Tecnologías de la Información y Fortalecimiento de contenidos del portal institucional	Fortalecer la vinculación institucional así como la implementación de las tecnologías de la información a través del desarrollo de herramientas que permitan a las diferentes áreas del municipio, brindar servicios de manera más ágil y oportuna a la ciudadanía; y del portal institucional	Actividad	Información publicada en materia de transparencia actualizada y/o oportuna	Procesos Automatizados	Mensual	Número de procesos automatizados.	$NPA = \frac{PA1 + PA2 + \dots + PAn}{n} * 100$ NPA= Suma de los Procesos Automatizados dentro del periodo que se reporta PA= Proceso Automatizado dentro del periodo que se reporta n= Número de Procesos Automatizados dentro del periodo que se reporta	4	2	2	100		Dirección de Vinculación e Innovación Institucional
2023	3er Trimestre	1 Pachuca Honesta, Cercana y Moderna	Vinculación Interinstitucional e Implementación de las Tecnologías de la Información y Fortalecimiento de contenidos del portal institucional	Fortalecer la vinculación institucional así como la implementación de las tecnologías de la información a través del desarrollo de herramientas que permitan a las diferentes áreas del municipio, brindar servicios de manera más ágil y oportuna a la ciudadanía; y del portal institucional	Actividad	Implementación de mejoras a sistemas de información puestos en marcha.	Procesos Rediseñados	Mensual	Número de procesos rediseñados.	$NPR = \frac{PR1 + PR2 + \dots + PRn}{n} * 100$ NPR= Suma de los Procesos rediseñados dentro del periodo que se reporta PR= Procesos rediseñados dentro del periodo que se reporta n= Número de Procesos rediseñados dentro del periodo que se reporta	9	9	9	100		Dirección de Vinculación e Innovación Institucional
2023	3er Trimestre	1 Pachuca Honesta, Cercana y Moderna	Vinculación Interinstitucional e Implementación de las Tecnologías de la Información y Fortalecimiento de contenidos del portal institucional	Fortalecer la vinculación institucional así como la implementación de las tecnologías de la información a través del desarrollo de herramientas que permitan a las diferentes áreas del municipio, brindar servicios de manera más ágil y oportuna a la ciudadanía; y del portal institucional	Actividad	Estandarización de la información con características de datos abiertos enviada por las dependencias para su publicación.	Solicitudes de publicación	Mensual	Número de solicitudes de publicación de información con características de datos abiertos recibidas.	$NSPICDA = \frac{SPICDA1 + SPICDA2 + \dots + SPICDAn}{n} * 100$ NSPICDA= Suma de las solicitudes de publicación de información con características de datos abiertos recibidas, dentro del periodo que se reporta SPICDA= Solicitudes de publicación de información con características de datos abiertos recibidas en el periodo que se reporta n= Número de Solicitudes de publicación de información con características de datos abiertos recibidas dentro del periodo que se reporta	8	2	2	100		Dirección de Vinculación e Innovación Institucional


### Indicadores 3° trimestre 2023

Ejercicio	Periodo	Eje del PMD	Nombre del Programa derivado del Plan Municipal de Desarrollo	Objetivo de Programa	Nivel del indicador	Definición del indicador	Unidad de medida	Frecuencia de medición	Indicador	Método de cálculo	Línea base	Metas programadas	Avance de metas	% de avance		Área responsable de la información
2023	3er Trimestre	1 Pachuca Honesta, Cercana y Moderna	Vinculación Interinstitucional e Implementación de las Tecnologías de la Información y Fortalecimiento de contenidos del portal institucional	Fortalecer la vinculación institucional así como la implementación de las tecnologías de la información a través del desarrollo de herramientas que permitan a las diferentes áreas del municipio, brindar servicios de manera más ágil y oportuna a la ciudadanía; y, del portal institucional	Actividad	Publicación de información con características de datos abiertos actualizada y oportuna.	Solicitudes de publicaciones y actualizaciones	Mensual	Número de solicitudes de publicaciones y actualizaciones atendidas.	NSPAA= (SSPA1+SSPA2+...SSPAn) (SAA1+SAA2+...SAAk) NSPAA= Suma de las Solicitudes de Publicaciones y Actualizaciones Atendidas dentro del periodo que se reporta SSPA= Solicitudes de Publicación Atendidas dentro del periodo que se reporta SAA= Solicitudes de Publicación o Actualización Atendidas dentro del periodo que se reporta n= Número de Solicitudes de Publicación o Actualización Atendidas dentro del periodo que se reporta	8	2	2	100		Dirección de Vinculación e Innovación Institucional
2023	3er Trimestre	1 Pachuca Honesta, Cercana y Moderna	Vinculación Interinstitucional e Implementación de las Tecnologías de la Información y Fortalecimiento de contenidos del portal institucional	Fortalecer la vinculación institucional así como la implementación de las tecnologías de la información a través del desarrollo de herramientas que permitan a las diferentes áreas del municipio, brindar servicios de manera más ágil y oportuna a la ciudadanía; y, del portal institucional	Actividad	Formalización de oportunidades de vinculación	Vinculaciones Formalizadas	Mensual	Número de vinculaciones formalizadas.	NVF= VF1+VF2+...VFn NVF= Suma de las Vinculaciones Formalizadas dentro del periodo que se reporta VF= Vinculación Formalizada dentro del periodo que se reporta n= Número de Vinculaciones Formalizadas dentro del periodo que se reporta	60	18	26	144		Dirección de Vinculación e Innovación Institucional
2023	3er Trimestre	1 Pachuca Honesta, Cercana y Moderna	Vinculación Interinstitucional e Implementación de las Tecnologías de la Información y Fortalecimiento de contenidos del portal institucional	Fortalecer la vinculación institucional así como la implementación de las tecnologías de la información a través del desarrollo de herramientas que permitan a las diferentes áreas del municipio, brindar servicios de manera más ágil y oportuna a la ciudadanía; y, del portal institucional	Actividad	Consolidación de acciones efectivas de gobierno derivadas de las vinculaciones con otros ordenes y niveles de gobierno, así como instituciones y/o organismos locales, nacionales e internacionales. (Proveos, convenios, otras vinculaciones, intercambios, etc.)	Vinculaciones Efectivas	Mensual	Número vinculaciones efectivas derivadas de las vinculaciones formalizadas.	NVEDVF= Suma de las Vinculaciones Efectivas Derivadas de las Vinculaciones Formalizadas VEDVF= Vinculaciones Efectivas Derivadas de las Vinculaciones Formalizadas n= Número de Vinculaciones Efectivas realizadas en el periodo que se reporta	50	13	26	200		Dirección de Vinculación e Innovación Institucional
2023	3er Trimestre	5 Pachuca ciudad con servicios públicos de calidad y desarrollo sostenible	Rehabilitación de Fauna Silvestre	En la Unidad de Rescate, Rehabilitación y Reubicación de Fauna Silvestre Endémica y Exótica de México (URRRFSM) se brinda el personal y la infraestructura con la que se cuenta para intentar cubrir y atender las necesidades de los ejemplares de fauna silvestre lastimada o encontrada en la ciudad, rehabilitándolos para su liberación o reubicación a lugares más propicios, con el fin de ayudar en la conservación de las especies	Fin	Conservación de la Biodiversidad.	Ejemplares atendidos	Anual	Porcentaje de ejemplares atendidos médica y conductualmente	PEAMC = (NEAMC / TEAMC) * 100 PEAMC= Porcentaje de ejemplares atendidos médica y conductualmente NEAMC= Número de ejemplares atendidos médica y conductualmente TEAMC= Total de ejemplares que requieren atención médica y conductual	0	0	0	100		Primera Unidad de Rescate, Rehabilitación y Reubicación de la Fauna silvestre, Endémica y Exótica de México
2023	3er Trimestre	5 Pachuca ciudad con servicios públicos de calidad y desarrollo sostenible	Rehabilitación de Fauna Silvestre	En la Unidad de Rescate, Rehabilitación y Reubicación de Fauna Silvestre Endémica y Exótica de México (URRRFSM) se brinda el personal y la infraestructura con la que se cuenta para intentar cubrir y atender las necesidades de los ejemplares de fauna silvestre lastimada o encontrada en la ciudad, rehabilitándolos para su liberación o reubicación a lugares más propicios, con el fin de ayudar en la conservación de las especies	Propósito	Se crean y existen instituciones con personal técnico y capacitado, así como instalaciones y equipo médico para atender a los ejemplares de vida silvestre rescatada o decomiada por la autoridad competente	Atenciones médicas y conductuales	Anual	Tasa de atenciones médicas y conductuales a ejemplares realizadas	TAMCER= Tasa de atenciones médicas y conductuales a ejemplares realizadas NAMCER= Número de atenciones médicas y conductuales realizadas a ejemplares TEAMC= Total de ejemplares que requieren atención médica y conductual	0	0	0	100		Primera Unidad de Rescate, Rehabilitación y Reubicación de la Fauna silvestre, Endémica y Exótica de México
2023	3er Trimestre	5 Pachuca ciudad con servicios públicos de calidad y desarrollo sostenible	Rehabilitación de Fauna Silvestre	En la Unidad de Rescate, Rehabilitación y Reubicación de Fauna Silvestre Endémica y Exótica de México (URRRFSM) se brinda el personal y la infraestructura con la que se cuenta para intentar cubrir y atender las necesidades de los ejemplares de fauna silvestre lastimada o encontrada en la ciudad, rehabilitándolos para su liberación o reubicación a lugares más propicios, con el fin de ayudar en la conservación de las especies	Componente	Brindar a la autoridad ambiental un espacio donde alojar y atender a la fauna silvestre proveniente del maltrato o decomiso	Ejemplares recibidos en la URRRFSM.	Trimestral	Porcentaje de ejemplares recibidos en la URRRFSM.	PERU=(NERU/NEPRU)*100 PERU= Porcentaje de ejemplares recibidos en la URRRFSM NERU= Número de ejemplares recibidos en la URRRFSM NEPRU= Número de ejemplares programados a recibir en la URRRFSM	311	24.99%	31.16%	125		Primera Unidad de Rescate, Rehabilitación y Reubicación de la Fauna silvestre, Endémica y Exótica de México
2023	3er Trimestre	5 Pachuca ciudad con servicios públicos de calidad y desarrollo sostenible	Rehabilitación de Fauna Silvestre	En la Unidad de Rescate, Rehabilitación y Reubicación de Fauna Silvestre Endémica y Exótica de México (URRRFSM) se brinda el personal y la infraestructura con la que se cuenta para intentar cubrir y atender las necesidades de los ejemplares de fauna silvestre lastimada o encontrada en la ciudad, rehabilitándolos para su liberación o reubicación a lugares más propicios, con el fin de ayudar en la conservación de las especies	Componente	Garantizar el bienestar animal de los ejemplares mediante la atención médica y la rehabilitación física o conductual	Atención médica brindada.	Trimestral	Porcentaje de atenciones médicas brindadas a ejemplares de la Unidad.	PAMR=(NAMR/NAMP)*100 PAMR= Porcentaje de atenciones médicas realizadas NAMR= Número de atenciones médicas realizadas NAMP= Número de atenciones médicas programadas	6435	24.99%	26.50%	106		Primera Unidad de Rescate, Rehabilitación y Reubicación de la Fauna silvestre, Endémica y Exótica de México
2023	3er Trimestre	5 Pachuca ciudad con servicios públicos de calidad y desarrollo sostenible	Rehabilitación de Fauna Silvestre	En la Unidad de Rescate, Rehabilitación y Reubicación de Fauna Silvestre Endémica y Exótica de México (URRRFSM) se brinda el personal y la infraestructura con la que se cuenta para intentar cubrir y atender las necesidades de los ejemplares de fauna silvestre lastimada o encontrada en la ciudad, rehabilitándolos para su liberación o reubicación a lugares más propicios, con el fin de ayudar en la conservación de las especies	Componente	Liberar o reubicar a los ejemplares de fauna ingresados de acuerdo a su diagnóstico	Reubicación o liberación por ejemplar.	Trimestral	Porcentaje de reubicaciones o liberaciones realizadas.	PGR=(NGR/NGP)*100 PGR= Porcentaje de gestiones realizadas NGR= Número de gestiones realizadas NGP= Número de gestiones programadas	137	24.99%	150.01%	600		Primera Unidad de Rescate, Rehabilitación y Reubicación de la Fauna silvestre, Endémica y Exótica de México
2023	3er Trimestre	5 Pachuca ciudad con servicios públicos de calidad y desarrollo sostenible	Rehabilitación de Fauna Silvestre	En la Unidad de Rescate, Rehabilitación y Reubicación de Fauna Silvestre Endémica y Exótica de México (URRRFSM) se brinda el personal y la infraestructura con la que se cuenta para intentar cubrir y atender las necesidades de los ejemplares de fauna silvestre lastimada o encontrada en la ciudad, rehabilitándolos para su liberación o reubicación a lugares más propicios, con el fin de ayudar en la conservación de las especies	Actividad	Contar con un lugar para la recepción de ejemplares de fauna silvestre víctimas del tráfico ilegal	Ejemplares recibidos	Mensual	Número de ejemplares recibidos	NER=ER1+ER2+...ERn NER=Suma de los Ejemplares recibidos en el periodo que se reporta ER1= Ejemplares Recibidos en el mes 1 ER2= Ejemplares Recibidos en el mes 2	78	42	38	90		Primera Unidad de Rescate, Rehabilitación y Reubicación de la Fauna silvestre, Endémica y Exótica de México
2023	3er Trimestre	5 Pachuca ciudad con servicios públicos de calidad y desarrollo sostenible	Rehabilitación de Fauna Silvestre	En la Unidad de Rescate, Rehabilitación y Reubicación de Fauna Silvestre Endémica y Exótica de México (URRRFSM) se brinda el personal y la infraestructura con la que se cuenta para intentar cubrir y atender las necesidades de los ejemplares de fauna silvestre lastimada o encontrada en la ciudad, rehabilitándolos para su liberación o reubicación a lugares más propicios, con el fin de ayudar en la conservación de las especies	Actividad	Proporcionar la atención médica y etológica especializada a ejemplares de fauna silvestre	Atenciones médicas brindadas	Mensual	Número de atenciones médicas brindadas	NAMB=A MB1 + AMB2 + ... AMBn NAMB=Suma de Atenciones Médicas Brindadas en el periodo que se reporta Atenciones Médicas Brindadas en el mes 1 AMB= Atenciones Médicas Brindadas en el mes n	1,609	446	474	106		Primera Unidad de Rescate, Rehabilitación y Reubicación de la Fauna silvestre, Endémica y Exótica de México
2023	3er Trimestre	5 Pachuca ciudad con servicios públicos de calidad y desarrollo sostenible	Rehabilitación de Fauna Silvestre	En la Unidad de Rescate, Rehabilitación y Reubicación de Fauna Silvestre Endémica y Exótica de México (URRRFSM) se brinda el personal y la infraestructura con la que se cuenta para intentar cubrir y atender las necesidades de los ejemplares de fauna silvestre lastimada o encontrada en la ciudad, rehabilitándolos para su liberación o reubicación a lugares más propicios, con el fin de ayudar en la conservación de las especies	Actividad	Creación de programas que fomenten la liberación o reubicación de fauna a lugares más propicios para garantizar su bienestar	Ejemplares reubicados o liberados	Mensual	Número de ejemplares reubicados o liberados	NERL=(ER1+ER2+...ERn)*(EL1+EL2+...ELn) NERL=Suma de los Ejemplares Reubicados + suma de los Ejemplares Liberados en el periodo que se reporta ERn= Ejemplares Reubicados en el mes n ELn= Ejemplares Liberados en el mes n	34	9	48	533		Primera Unidad de Rescate, Rehabilitación y Reubicación de la Fauna silvestre, Endémica y Exótica de México
2023	3er Trimestre	5 Pachuca ciudad con servicios públicos de calidad y desarrollo sostenible	Educación Ambiental Sobre Fauna	En la Primera Unidad de Rescate, Rehabilitación y Reubicación de Fauna Silvestre, Endémica y Exótica de México (URRRFSM) se busca tener un acercamiento con las personas que ingresan al Bioparque para darles a conocer la importancia de la fauna silvestre en el entorno y orientarlos en el tema de la conservación ambiental	Fin	Fomento de la preservación conservación y protección de la fauna silvestre	Acciones encaminadas a la difusión	Anual	Índice de acciones encaminadas a la difusión de temas relacionados con la fauna silvestre	IAEDTFS = (NAEDTFS / TAEDTFS) * 100 IAEDTFS= Índice de acciones encaminadas a la difusión de temas relacionados con la fauna silvestre NAEDTFS= Número de acciones encaminadas a la difusión de temas relacionados con la fauna silvestre TAEDTFS= Total de acciones planificadas para la difusión de temas relacionados con la fauna silvestre	0	0	0	100		Primera Unidad de Rescate, Rehabilitación y Reubicación de la Fauna silvestre, Endémica y Exótica de México
2023	3er Trimestre	5 Pachuca ciudad con servicios públicos de calidad y desarrollo sostenible	Educación Ambiental Sobre Fauna	En la Primera Unidad de Rescate, Rehabilitación y Reubicación de Fauna Silvestre, Endémica y Exótica de México (URRRFSM) se busca tener un acercamiento con las personas que ingresan al Bioparque para darles a conocer la importancia de la fauna silvestre en el entorno y orientarlos en el tema de la conservación ambiental	Propósito	Difusión de temas e información relacionados con el cuidado, preservación, conservación, protección e importancia de la fauna silvestre que habita cerca de las zonas urbanas	Personas sensibilizadas	Anual	Tasa de personas sensibilizadas con respecto a la fauna silvestre	TPTSFS = (NPTSFS / PT) * 100 TPTSFS= Tasa de personas sensibilizadas con respecto a la fauna silvestre NPTSFS= Número de personas sensibilizadas con respecto a la fauna silvestre PT= Población total	0	0	0	100		Primera Unidad de Rescate, Rehabilitación y Reubicación de la Fauna silvestre, Endémica y Exótica de México
2023	3er Trimestre	5 Pachuca ciudad con servicios públicos de calidad y desarrollo sostenible	Educación Ambiental Sobre Fauna	En la Primera Unidad de Rescate, Rehabilitación y Reubicación de Fauna Silvestre, Endémica y Exótica de México (URRRFSM) se busca tener un acercamiento con las personas que ingresan al Bioparque para darles a conocer la importancia de la fauna silvestre en el entorno y orientarlos en el tema de la conservación ambiental	Componente	Proporcionar suficientes recorridos sobre fauna silvestre al público visitante	Recorrido presencial o virtual	Trimestral	Porcentaje de recorridos presenciales o virtuales	PRPV=(NRPV/NRPVP)*100 PRPV=Porcentaje de recorridos presenciales o virtuales NRPV=Número de recorridos presenciales o virtuales realizados NRPVP=Número de recorridos presenciales o virtuales programados	882	30%	47.52%	158		Primera Unidad de Rescate, Rehabilitación y Reubicación de la Fauna silvestre, Endémica y Exótica de México




















Indicadores 3° trimestre 2023

Ejercicio	Periodo	Eje del PMD	Nombre del Programa derivado del Plan Municipal de Desarrollo	Objetivo de Programa	Nivel del indicador	Definición del indicador	Unidad de medida	Frecuencia de medición	Indicador	Método de cálculo	Línea base	Metas programadas	Avance de metas	% de avance		Área responsable de la información
2023	3er Trimestre	5 Pachuca ciudad con servicios públicos de calidad y desarrollo sostenible	Educación Ambiental Sobre Fauna	En la Primera Unidad de Rescate, Rehabilitación y Reubicación de Fauna Silvestre, Endémica y Exótica de México (URRRFSM) se busca tener un acercamiento con las personas que ingresan al Bioparque para darles a conocer la importancia de la fauna silvestre en el entorno y orientarlos en el tema de la conservación ambiental	Componente	Proporcionar suficientes cursos sobre fauna silvestre a la población en general	Curso impartido	Trimestral	Porcentaje de cursos presenciales o virtuales	$PCIPV = \frac{NCIPVR + NCIPVP}{P} * 100$ PCIPV=Porcentaje de cursos impartidos presenciales o virtuales NCIPVR=Número de cursos impartidos presenciales o virtuales realizados NCIPVP=Número de cursos impartidos presenciales o virtuales programados	29	30%	77.77%	259	Primería Unidad de Rescate, Rehabilitación y Reubicación de la Fauna silvestre, Endémica y Exótica de México	
2023	3er Trimestre	5 Pachuca ciudad con servicios públicos de calidad y desarrollo sostenible	Educación Ambiental Sobre Fauna	En la Primera Unidad de Rescate, Rehabilitación y Reubicación de Fauna Silvestre, Endémica y Exótica de México (URRRFSM) se busca tener un acercamiento con las personas que ingresan al Bioparque para darles a conocer la importancia de la fauna silvestre en el entorno y orientarlos en el tema de la conservación ambiental	Componente	Proporcionar suficientes talleres sobre fauna silvestre a la población en general	Taller impartido	Trimestral	Porcentaje de talleres presenciales o virtuales	$PTPV = \frac{NTPV + NTPVP}{P} * 100$ PTPV= Porcentaje de talleres presenciales o virtuales impartidos NTPV= Número de talleres presenciales o virtuales programados NTPVP= Número de talleres presenciales o virtuales programados	88	30%	72.23%	241	Primería Unidad de Rescate, Rehabilitación y Reubicación de la Fauna silvestre, Endémica y Exótica de México	
2023	3er Trimestre	5 Pachuca ciudad con servicios públicos de calidad y desarrollo sostenible	Educación Ambiental Sobre Fauna	En la Primera Unidad de Rescate, Rehabilitación y Reubicación de Fauna Silvestre, Endémica y Exótica de México (URRRFSM) se busca tener un acercamiento con las personas que ingresan al Bioparque para darles a conocer la importancia de la fauna silvestre en el entorno y orientarlos en el tema de la conservación ambiental	Componente	Suficiente difusión sobre temas de conservación y cuidado de la fauna a través de redes sociales	Infografía o video publicado	Trimestral	Porcentaje de publicaciones de infografías o videos en redes sociales	$PIVP = \frac{NPIVR + NPIVP}{P} * 100$ PIVP= Porcentaje de infografías o videos publicados NPIVR= Número de infografías o videos publicados registrados NPIVP= Número de infografías o videos programados	306	24.99%	75.84%	303	Primería Unidad de Rescate, Rehabilitación y Reubicación de la Fauna silvestre, Endémica y Exótica de México	
2023	3er Trimestre	5 Pachuca ciudad con servicios públicos de calidad y desarrollo sostenible	Educación Ambiental Sobre Fauna	En la Primera Unidad de Rescate, Rehabilitación y Reubicación de Fauna Silvestre, Endémica y Exótica de México (URRRFSM) se busca tener un acercamiento con las personas que ingresan al Bioparque para darles a conocer la importancia de la fauna silvestre en el entorno y orientarlos en el tema de la conservación ambiental	Actividad	Contar con espacios donde instituciones públicas puedan proporcionar información sobre fauna silvestre	Recordos presenciales y virtuales realizados	Mensual	Número de recordos presenciales o virtuales	$NRPV = \frac{NRPV1 + NRPV2 + \dots + NRPN}{P} * 100$ NRPV= Suma de los Recordos Presenciales + Suma de los Recordos Virtuales realizados durante el periodo que se reporta NRPV1= Recordos Presenciales en el periodo n NRPN= Recordos Virtuales en el periodo n	221	85	424	499	Primería Unidad de Rescate, Rehabilitación y Reubicación de la Fauna silvestre, Endémica y Exótica de México	
2023	3er Trimestre	5 Pachuca ciudad con servicios públicos de calidad y desarrollo sostenible	Educación Ambiental Sobre Fauna	En la Primera Unidad de Rescate, Rehabilitación y Reubicación de Fauna Silvestre, Endémica y Exótica de México (URRRFSM) se busca tener un acercamiento con las personas que ingresan al Bioparque para darles a conocer la importancia de la fauna silvestre en el entorno y orientarlos en el tema de la conservación ambiental	Actividad	Contar con espacios donde instituciones públicas puedan ofrecer cursos sobre fauna silvestre	Cursos presenciales y virtuales	Mensual	Número de cursos presenciales o virtuales	$NCPV = \frac{NCPV1 + NCPV2 + \dots + NCPVN}{P} * 100$ NCPV=Suma de Cursos Presenciales + Suma de Cursos Virtuales realizados en el periodo que se reporta NCPV1= Cursos Presenciales en el periodo n NCPVN= Cursos Virtuales en el periodo n	7	3	7	233	Primería Unidad de Rescate, Rehabilitación y Reubicación de la Fauna silvestre, Endémica y Exótica de México	
2023	3er Trimestre	5 Pachuca ciudad con servicios públicos de calidad y desarrollo sostenible	Educación Ambiental Sobre Fauna	En la Primera Unidad de Rescate, Rehabilitación y Reubicación de Fauna Silvestre, Endémica y Exótica de México (URRRFSM) se busca tener un acercamiento con las personas que ingresan al Bioparque para darles a conocer la importancia de la fauna silvestre en el entorno y orientarlos en el tema de la conservación ambiental	Actividad	Contar con espacios donde instituciones públicas puedan realizar talleres sobre fauna silvestre	Talleres presenciales y virtuales	Mensual	Número de talleres presenciales o virtuales	$NTPV = \frac{NTPV1 + NTPV2 + \dots + NTPVN}{P} * 100$ NTPV=Suma de Talleres Presenciales + Suma de los Talleres Virtuales realizados en el periodo que se reporta NTPV1= Talleres Presenciales en el periodo n NTPVN= Talleres Virtuales en el periodo n	22	8	13	163	Primería Unidad de Rescate, Rehabilitación y Reubicación de la Fauna silvestre, Endémica y Exótica de México	
2023	3er Trimestre	5 Pachuca ciudad con servicios públicos de calidad y desarrollo sostenible	Educación Ambiental Sobre Fauna	En la Primera Unidad de Rescate, Rehabilitación y Reubicación de Fauna Silvestre, Endémica y Exótica de México (URRRFSM) se busca tener un acercamiento con las personas que ingresan al Bioparque para darles a conocer la importancia de la fauna silvestre en el entorno y orientarlos en el tema de la conservación ambiental	Actividad	Contar con medios de comunicación que promuevan la conservación y cuidado de la fauna silvestre	Publicaciones de infografías y videos en redes sociales	Mensual	Número de publicaciones de infografías o videos en redes sociales	$NPV = \frac{NPV1 + NPV2 + \dots + NPVN}{P} * 100$ NPV=Suma de las Publicaciones de Infografías + Suma de los Videos publicados en redes sociales NPV1= Publicaciones de Infografías en el periodo n NPVN= Videos Publicados en Redes Sociales en el periodo n	77	23	91	396	Primería Unidad de Rescate, Rehabilitación y Reubicación de la Fauna silvestre, Endémica y Exótica de México	
2023	3er Trimestre	3 Pachuca con Bienestar Social, Humana, Igualitaria y con Valores.	Coordinación de la Secretaría Municipal de las Mujeres	Establecer un equipo multidisciplinario entre las Direcciones de la Secretaría de las Mujeres, mediante reuniones de trabajo periódicas, derivadas de las reuniones de Gabinete. Se establecerán mecanismos de comunicación directos y ordenados.	Fih	Contribuir a eficientar los recursos con que cuenta la Secretaría mediante reuniones internas derivadas de los acuerdos en las reuniones de Gabinete	Mejoras en las condiciones	Anual	Tasa de mejoras en las condiciones óptimas para que el personal desarrolle las actividades para las que fue contratado	$TMCO = \frac{NMC}{NMC + TMC} * 100$ TMCO= Tasa de mejoras en las condiciones óptimas NMC=Número de mejoras en las condiciones óptimas para el personal TMC=Total de mejoras planificadas para las condiciones óptimas	0	0	0	100	Secretaría Municipal de las Mujeres	
2023	3er Trimestre	3 Pachuca con Bienestar Social, Humana, Igualitaria y con Valores.	Coordinación de la Secretaría Municipal de las Mujeres	Establecer un equipo multidisciplinario entre las Direcciones de la Secretaría de las Mujeres, mediante reuniones de trabajo periódicas, derivadas de las reuniones de Gabinete. Se establecerán mecanismos de comunicación directos y ordenados.	Propósito	Las Direcciones de la Secretaría cuentan con una coordinación eficiente para el desempeño de sus funciones en el fortalecimiento de políticas para la promoción de la igualdad de género	Avance en la coordinación de las direcciones	Anual	Porcentaje de avance en la coordinación de las direcciones para el desempeño de sus funciones	$PADC = \frac{ACD + TAPCD}{P} * 100$ PADC=Porcentaje de avance en la coordinación de las direcciones ACD=Avance en la coordinación de las direcciones TAPCD=Total de acciones planificadas para la coordinación de las direcciones	0	0	0	100	Secretaría Municipal de las Mujeres	
2023	3er Trimestre	3 Pachuca con Bienestar Social, Humana, Igualitaria y con Valores.	Coordinación de la Secretaría Municipal de las Mujeres	Establecer un equipo multidisciplinario entre las Direcciones de la Secretaría de las Mujeres, mediante reuniones de trabajo periódicas, derivadas de las reuniones de Gabinete. Se establecerán mecanismos de comunicación directos y ordenados.	Componente	Suficientes reuniones de coordinación con las Direcciones de la Secretaría.	Reuniones de coordinación.	Trimestral	Porcentaje de reuniones de coordinación realizadas	$PRCR = \frac{NRCR + NRCP}{P} * 100$ PRCR= Porcentaje de reuniones de coordinación realizadas. NRCR= Número de reuniones de coordinación realizadas. NRCP= Número de reuniones de coordinación programadas.	90%	24%	24.00%	100	Secretaría Municipal de las Mujeres	
2023	3er Trimestre	3 Pachuca con Bienestar Social, Humana, Igualitaria y con Valores.	Coordinación de la Secretaría Municipal de las Mujeres	Establecer un equipo multidisciplinario entre las Direcciones de la Secretaría de las Mujeres, mediante reuniones de trabajo periódicas, derivadas de las reuniones de Gabinete. Se establecerán mecanismos de comunicación directos y ordenados.	Componente	Adecuada comunicación con las Direcciones de la Secretaría.	Medios de comunicación.	Trimestral	Porcentaje de comunicaciones con las Direcciones de la Secretaría.	$PCDSR = \frac{NCDR + NCDSP}{P} * 100$ PCDSR= Porcentaje de reuniones de coordinación realizadas NCDR= Número de comunicaciones de las direcciones realizadas NCDSP= Número de Reuniones de Coordinación programadas	95%	24%	24.00%	100	Secretaría Municipal de las Mujeres	
2023	3er Trimestre	3 Pachuca con Bienestar Social, Humana, Igualitaria y con Valores.	Coordinación de la Secretaría Municipal de las Mujeres	Establecer un equipo multidisciplinario entre las Direcciones de la Secretaría de las Mujeres, mediante reuniones de trabajo periódicas, derivadas de las reuniones de Gabinete. Se establecerán mecanismos de comunicación directos y ordenados.	Componente	Suficientes reuniones de trabajo con dependencias externas.	Reuniones de trabajo.	Trimestral	Porcentaje de reuniones de trabajo realizadas.	$PRTE = \frac{NRTE + NRCP}{P} * 100$ PRTE= Porcentaje de reuniones de trabajo con dependencias externas NRTE= Número de reuniones de trabajo con dependencias externas NRCP= Número de Reuniones de Coordinación programadas	90%	24%	24%	100	Secretaría Municipal de las Mujeres	
2023	3er Trimestre	3 Pachuca con Bienestar Social, Humana, Igualitaria y con Valores.	Coordinación de la Secretaría Municipal de las Mujeres	Establecer un equipo multidisciplinario entre las Direcciones de la Secretaría de las Mujeres, mediante reuniones de trabajo periódicas, derivadas de las reuniones de Gabinete. Se establecerán mecanismos de comunicación directos y ordenados.	Actividad	Adecuada programación de reuniones con las áreas de la Secretaría	Cronogramas realizados	Mensual	Número de cronogramas realizados	$NCRPR = \frac{CR1 + CR2 + \dots + CRn}{P} * 100$ NCRPR= Suma de los cronogramas realizados en el periodo que se reporta CR1 = Cronogramas realizados 1 CR2 = Cronogramas realizados 2	8	2	24	1200	Secretaría Municipal de las Mujeres	
2023	3er Trimestre	3 Pachuca con Bienestar Social, Humana, Igualitaria y con Valores.	Coordinación de la Secretaría Municipal de las Mujeres	Establecer un equipo multidisciplinario entre las Direcciones de la Secretaría de las Mujeres, mediante reuniones de trabajo periódicas, derivadas de las reuniones de Gabinete. Se establecerán mecanismos de comunicación directos y ordenados.	Actividad	Eficiente seguimiento a los acuerdos de las reuniones de trabajo	Acuerdos Implementados	Mensual	Número de acuerdos de reuniones implementados	$NAI = \frac{ARI + AR2}{P} * 100$ NAI = Suma de acuerdos de reuniones implementados en el periodo que se reporta ARI = Acuerdos de reuniones implementados 1 AR2 = Acuerdos de reuniones implementados 2	8	2	2	100	Secretaría Municipal de las Mujeres	
2023	3er Trimestre	3 Pachuca con Bienestar Social, Humana, Igualitaria y con Valores.	Coordinación de la Secretaría Municipal de las Mujeres	Establecer un equipo multidisciplinario entre las Direcciones de la Secretaría de las Mujeres, mediante reuniones de trabajo periódicas, derivadas de las reuniones de Gabinete. Se establecerán mecanismos de comunicación directos y ordenados.	Actividad	Existencia de mecanismos de comunicación entre las Direcciones y el despacho de la Secretaría	Mecanismos de Comunicación Realizados	Mensual	Número de mecanismos de comunicación realizados	$NMCR = \frac{MCR1 + MCR2 + \dots + MCRn}{P} * 100$ NMCR = Suma de mecanismos de comunicación realizados en el periodo que se reporta MCR1 = Mecanismos de comunicación realizados 1 MCR2 = Mecanismos de comunicación realizados 2	8	2	2	100	Secretaría Municipal de las Mujeres	
2023	3er Trimestre	3 Pachuca con Bienestar Social, Humana, Igualitaria y con Valores.	Coordinación de la Secretaría Municipal de las Mujeres	Establecer un equipo multidisciplinario entre las Direcciones de la Secretaría de las Mujeres, mediante reuniones de trabajo periódicas, derivadas de las reuniones de Gabinete. Se establecerán mecanismos de comunicación directos y ordenados.	Actividad	Eficiente seguimiento a los acuerdos derivados de reuniones de trabajo	Acuerdos Implementados	Mensual	Número de acuerdos implementados	$NAI = \frac{AI1 + AI2 + \dots + AIn}{P} * 100$ NAI = Suma de acuerdos implementados en el periodo que se reporta AI1 = Acuerdos implementados 1 AI2 = Acuerdos implementados 2	8	2	2	100	Secretaría Municipal de las Mujeres	
2023	3er Trimestre	3 Pachuca con Bienestar Social, Humana, Igualitaria y con Valores.	Coordinación de la Secretaría Municipal de las Mujeres	Establecer un equipo multidisciplinario entre las Direcciones de la Secretaría de las Mujeres, mediante reuniones de trabajo periódicas, derivadas de las reuniones de Gabinete. Se establecerán mecanismos de comunicación directos y ordenados.	Actividad	Adecuada calendarización de reuniones con dependencias externas municipales, estatales y federales	Calendarios Realizados	Mensual	Número de calendarios de reuniones realizados	$NCCR = \frac{CCR1 + CCR2 + \dots + CCRn}{P} * 100$ NCCR = Suma de calendarios de reuniones realizados CCR1 = Calendario de reuniones realizados 1 CCR2 = Calendario de reuniones realizados 2	8	2	2	100	Secretaría Municipal de las Mujeres	

Ejercicio	Periodo	Eje del PMD	Nombre del Programa derivado del Plan Municipal de Desarrollo	Objetivo de Programa	Nivel del indicador	Definición del indicador	Unidad de medida	Frecuencia de medición	Indicador	Método de cálculo	Línea base	Metas programadas	Avance de metas	% de avance		Área responsable de la información
2023	3er Trimestre	3 Pachuca con Bienestar Social, Humana, Igualitaria y con Valores.	Coordinación de la Secretaría Municipal de las Mujeres	Establecer un equipo multidisciplinario entre las Direcciones de la Secretaría de las Mujeres, mediante reuniones de trabajo periódicas, derivadas de las reuniones de Gabinete. Se establecerán mecanismos de comunicación directos y ordenados.	Actividad	Eficiente seguimiento a los acuerdos derivados de reuniones reuniones con dependencias externas municipales, estatales y federales	Acuerdos Implementados	Mensual	Número de acuerdos de reuniones implementados	$NARI = AR1 + AR2 + \dots + ARn$ NARI = Suma de acuerdos de reuniones implementados en el periodo que se reporta AR1 = Acuerdos de reuniones implementados 1 AR2 = Acuerdos de reuniones implementados 2	8	2	2	100		Secretaría Municipal de las Mujeres
2023	3er Trimestre	3 Pachuca con Bienestar Social, Humana, Igualitaria y con Valores.	Avanzar a la igualdad	Desarrollar una adecuada planeación de capacitación en género, equidad de género y perspectiva de género dentro de la administración Municipal, potencializando así, las actividades con Perspectiva de Género de todas las unidades administrativas.	Fin	Eficientar las capacidades institucionales de las unidades administrativas con perspectiva de género	Desarrollo de las mujeres	Anual	Tasa de desarrollo de las mujeres en el municipio de Pachuca de Soto	$TDM = (NMED / PTM) * 100$ TDM=Tasa de desarrollo de las Mujeres NMED= Número de mujeres que han experimentado desarrollo PTM= Población total de mujeres en el municipio de Pachuca de Soto	0	0	0	100		Dirección de Transversalización de la Perspectiva de Género de la Secretaría Municipal de las Mujeres
2023	3er Trimestre	3 Pachuca con Bienestar Social, Humana, Igualitaria y con Valores.	Avanzar a la igualdad	Desarrollar una adecuada planeación de capacitación en género, equidad de género y perspectiva de género dentro de la administración Municipal, potencializando así, las actividades con Perspectiva de Género de todas las unidades administrativas.	Propósito	Adecuada implementación de la capacitación con perspectiva de género dirigida a las y los servidores públicos municipales	Servidores públicos aprobados en capacitaciones	Anual	Porcentaje de servidores públicos aprobados en capacitaciones en perspectiva y equidad de género	$PSACEG = (NSPAC / TSPCEG) * 100$ PSACEG = Porcentaje de servidores públicos aprobados en capacitaciones en perspectiva y equidad de género NSPAC= Número de servidores públicos aprobados en capacitaciones en perspectiva y equidad de género TSPCEG= Total de servidores públicos capacitados en perspectiva y equidad de género	0	0	0	100		Dirección de Transversalización de la Perspectiva de Género de la Secretaría Municipal de las Mujeres
2023	3er Trimestre	3 Pachuca con Bienestar Social, Humana, Igualitaria y con Valores.	Avanzar a la igualdad	Desarrollar una adecuada planeación de capacitación en género, equidad de género y perspectiva de género dentro de la administración Municipal, potencializando así, las actividades con Perspectiva de Género de todas las unidades administrativas.	Componente	Adecuadas capacitaciones dirigidas a las y los enlaces de género del Ayuntamiento de Pachuca	Enlaces de género capacitados.	Trimestral	Porcentaje de enlaces de género capacitados.	$PEGC = (NEGC / NECGP) * 100$ PEGC= Porcentaje de Enlaces de Género Capacitados NEGC= Número de Enlaces de Género Capacitados NECGP= Número de Enlaces de Género Capacitados Programados	50%	25%	25%	100		Dirección de Transversalización de la Perspectiva de Género de la Secretaría Municipal de las Mujeres
2023	3er Trimestre	3 Pachuca con Bienestar Social, Humana, Igualitaria y con Valores.	Avanzar a la igualdad	Desarrollar una adecuada planeación de capacitación en género, equidad de género y perspectiva de género dentro de la administración Municipal, potencializando así, las actividades con Perspectiva de Género de todas las unidades administrativas.	Componente	Adecuadas capacitaciones dirigidas a las y los servidores públicos del Ayuntamiento de Pachuca	Servidores públicos municipales capacitados.	Trimestral	Porcentaje de servidores públicos municipales capacitados	$PSPMC = (NSPMC / NSMCP) * 100$ PSPMC= Porcentaje de servidores públicos municipales capacitados NSPMC= Número de servidores públicos municipales capacitados NSMCP= Número de servidores públicos municipales capacitados programados	25%	30%	30%	100		Dirección de Transversalización de la Perspectiva de Género de la Secretaría Municipal de las Mujeres
2023	3er Trimestre	3 Pachuca con Bienestar Social, Humana, Igualitaria y con Valores.	Avanzar a la igualdad	Desarrollar una adecuada planeación de capacitación en género, equidad de género y perspectiva de género dentro de la administración Municipal, potencializando así, las actividades con Perspectiva de Género de todas las unidades administrativas.	Actividad	Apropiada actualización del directorio de enlaces de género en las Secretarías e Institutos	Directorios realizados	Mensual	Número de directorios de enlaces realizados	$NDER = DER1 + DER2 + \dots + DERn$ NDER= Suma de Directorios de Enlaces Realizados durante el ejercicio DER1= Directorios de Enlaces Realizados 1 DER2= Directorios de Enlaces Realizados 2	32	8	8	100		Dirección de Transversalización de la Perspectiva de Género de la Secretaría Municipal de las Mujeres
2023	3er Trimestre	3 Pachuca con Bienestar Social, Humana, Igualitaria y con Valores.	Avanzar a la igualdad	Desarrollar una adecuada planeación de capacitación en género, equidad de género y perspectiva de género dentro de la administración Municipal, potencializando así, las actividades con Perspectiva de Género de todas las unidades administrativas.	Actividad	Adecuada integración del programa anual de reuniones y capacitaciones de trabajo con las y los enlaces de Género	Reuniones y Capacitaciones realizadas	Mensual	Número de reuniones y capacitaciones con enlaces de género realizadas	$NRCEG = RCEG1 + RCEG2 + \dots + RCEGn$ NRCEG= Suma de Reuniones y Capacitaciones con Enlaces de Género Realizados, en el periodo que se reporta RCEG1= Reuniones y Capacitaciones con Enlaces de Género Realizados 1 RCEG2= Reuniones y Capacitaciones con Enlaces de Género Realizados 2	32	8	8	100		Dirección de Transversalización de la Perspectiva de Género de la Secretaría Municipal de las Mujeres
2023	3er Trimestre	3 Pachuca con Bienestar Social, Humana, Igualitaria y con Valores.	Avanzar a la igualdad	Desarrollar una adecuada planeación de capacitación en género, equidad de género y perspectiva de género dentro de la administración Municipal, potencializando así, las actividades con Perspectiva de Género de todas las unidades administrativas.	Actividad	Oportuno seguimiento al programa anual de reuniones y capacitaciones con las y los enlaces de género	Reuniones y Capacitaciones realizadas	Mensual	Número de reuniones y capacitaciones con enlaces de género realizadas	$NRCEG = RCEG1 + RCEG2 + \dots + RCEGn$ NRCEG= Suma de Reuniones y Capacitaciones con Enlaces de Género Realizados, en el periodo que se reporta RCEG1= Reuniones y Capacitaciones con Enlaces de Género Realizados 1 RCEG2= Reuniones y Capacitaciones con Enlaces de Género Realizados 2	32	8	8	100		Dirección de Transversalización de la Perspectiva de Género de la Secretaría Municipal de las Mujeres
2023	3er Trimestre	3 Pachuca con Bienestar Social, Humana, Igualitaria y con Valores.	Avanzar a la igualdad	Desarrollar una adecuada planeación de capacitación en género, equidad de género y perspectiva de género dentro de la administración Municipal, potencializando así, las actividades con Perspectiva de Género de todas las unidades administrativas.	Actividad	Adecuada selección de temas prioritarios para la capacitación con perspectiva de Género y desnaturalización de cualquier tipo de violencia	Directorios realizados	Mensual	Número de directorios de enlaces realizadas	$NDER = DER1 + DER2 + \dots + DERn$ NDER= Suma de Directorios de Enlaces Realizados en el periodo que se reporta DER1= Directorios de Enlaces Realizados 1 DER2= Directorios de Enlaces Realizados 2	32	8	8	100		Dirección de Transversalización de la Perspectiva de Género de la Secretaría Municipal de las Mujeres
2023	3er Trimestre	3 Pachuca con Bienestar Social, Humana, Igualitaria y con Valores.	Avanzar a la igualdad	Desarrollar una adecuada planeación de capacitación en género, equidad de género y perspectiva de género dentro de la administración Municipal, potencializando así, las actividades con Perspectiva de Género de todas las unidades administrativas.	Actividad	Suficiencia de recursos para contratar capacitadoras especializadas	Recursos Aplicados	Mensual	Cantidad de recurso aplicado	$CR = RA1 + RA2 + \dots + RA3n$ CR= Cantidad de Recursos Aplicados RA2= Directorios de Enlaces Realizados 2	32	8	8	100		Dirección de Transversalización de la Perspectiva de Género de la Secretaría Municipal de las Mujeres
2023	3er Trimestre	3 Pachuca con Bienestar Social, Humana, Igualitaria y con Valores.	Avanzar a la igualdad	Desarrollar una adecuada planeación de capacitación en género, equidad de género y perspectiva de género dentro de la administración Municipal, potencializando así, las actividades con Perspectiva de Género de todas las unidades administrativas.	Actividad	Adecuada integración del programa anual de reuniones y capacitaciones con las y los servidores públicos del Ayuntamiento de Pachuca	Directorios realizados	Mensual	Número de directorios de enlaces realizadas	$NDER = DER1 + DER2 + \dots + DERn$ NDER= Suma de Directorios de Enlaces Realizados en el periodo que se reporta DER1= Directorios de Enlaces Realizados 1 DER2= Directorios de Enlaces Realizados 2	4	1	1	100		Dirección de Transversalización de la Perspectiva de Género de la Secretaría Municipal de las Mujeres
2023	3er Trimestre	3 Pachuca con Bienestar Social, Humana, Igualitaria y con Valores.	Avanzar a la igualdad	Desarrollar una adecuada planeación de capacitación en género, equidad de género y perspectiva de género dentro de la administración Municipal, potencializando así, las actividades con Perspectiva de Género de todas las unidades administrativas.	Actividad	Oportuno seguimiento al programa anual de reuniones y capacitaciones con las y los servidores públicos del Ayuntamiento de Pachuca	Reuniones y Capacitaciones realizadas	Mensual	Número de seguimientos de reuniones y capacitaciones con enlaces de género realizadas	$NSRCEGR = SRCEGR1 + SRCEGR2 + \dots + SRCEGRn$ NSRCEGR= Suma de Seguimientos de Reuniones y Capacitaciones con Enlaces de Género Realizados en el periodo que se reporta SRCEGR1= Seguimientos de Reuniones y Capacitaciones con Enlaces de Género Realizados 1 SRCEGR2= Seguimientos de Reuniones y Capacitaciones con Enlaces de Género Realizados 2	4	1	1	100		Dirección de Transversalización de la Perspectiva de Género de la Secretaría Municipal de las Mujeres
2023	3er Trimestre	3 Pachuca con Bienestar Social, Humana, Igualitaria y con Valores.	Avanzar a la igualdad	Desarrollar una adecuada planeación de capacitación en género, equidad de género y perspectiva de género dentro de la administración Municipal, potencializando así, las actividades con Perspectiva de Género de todas las unidades administrativas.	Actividad	Adecuada selección de temas prioritarios para la capacitación con perspectiva de Género y desnaturalización de cualquier tipo de violencia	Reuniones y Capacitaciones realizadas	Mensual	Número de reuniones y capacitaciones con enlaces de género realizadas	$NRCEGR = RCEGR1 + RCEGR2 + \dots + RCEGRn$ NRCEGR= Suma de Reuniones y Capacitaciones con Enlaces de Género Realizados, en el periodo que se reporta RCEGR1= Reuniones y Capacitaciones con Enlaces de Género Realizados 1 RCEGR2= Reuniones y Capacitaciones con Enlaces de Género Realizados 2	4	1	1	100		Dirección de Transversalización de la Perspectiva de Género de la Secretaría Municipal de las Mujeres
2023	3er Trimestre	3 Pachuca con Bienestar Social, Humana, Igualitaria y con Valores.	Avanzar a la igualdad	Desarrollar una adecuada planeación de capacitación en género, equidad de género y perspectiva de género dentro de la administración Municipal, potencializando así, las actividades con Perspectiva de Género de todas las unidades administrativas.	Actividad	Suficiencia de recursos para contratar capacitadoras especializadas	Temas Prioritarios	Mensual	Número de temas prioritarios con perspectiva de género seleccionados	$NTPPGS = TPGS1 + TPGS2 + \dots + TPGS3n$ NTPPGS= Suma de Temas Prioritarios con Perspectiva de Género Seleccionados, en el periodo que se reporta TPGS1= Temas Prioritarios con Perspectiva de Género Seleccionados 1 TPGS2= Temas Prioritarios con Perspectiva de Género Seleccionados 2	4	1	1	100		Dirección de Transversalización de la Perspectiva de Género de la Secretaría Municipal de las Mujeres
2023	3er Trimestre	3 Pachuca con Bienestar Social, Humana, Igualitaria y con Valores.	Mujeres Empoderando Mujeres	Se llevará a cabo un adecuado trabajo multidisciplinario con las coordinaciones de trabajo social, psicología y jurídico a través de mesas de trabajo que den como resultado calidad en los servicios brindados así mismo se realizarán evaluaciones antes, durante y después de la impartición de los talleres para el empoderamiento de las mujeres.	Fin	Contribuir a que las mujeres del municipio de Pachuca tengan un empoderamiento, lo cual les permita gozar de un empoderamiento pleno	Desarrollo integral de las mujeres	Anual	Tasa de desarrollo integral de las mujeres	$TDIM = (IDIM / TIDIM) * 100$ TDIM= Tasa de desarrollo integral de las mujeres IDIM= Indicadores de desarrollo integral de las mujeres TIDIM= Total de indicadores de desarrollo integral de las mujeres	0	0	0	100		Dirección de Empoderamiento
2023	3er Trimestre	3 Pachuca con Bienestar Social, Humana, Igualitaria y con Valores.	Mujeres Empoderando Mujeres	Se llevará a cabo un adecuado trabajo multidisciplinario con las coordinaciones de trabajo social, psicología y jurídico a través de mesas de trabajo que den como resultado calidad en los servicios brindados así mismo se realizarán evaluaciones antes, durante y después de la impartición de los talleres para el empoderamiento de las mujeres.	Propósito	Adecuada supervisión del trabajo que realizan las coordinaciones jurídicas, trabajo social y psicología que favorezcan el empoderamiento y empoderamiento en las mujeres en Pachuca	Mujeres que sufren violencia de género	Anual	Porcentaje de disminución de mujeres que sufren violencia de género	$PDVM = (NMV2 - NMV1) / NMV1 * 100$ PDVM= Porcentaje de disminución de mujeres que sufren violencia de género NMV2= Número de mujeres que sufren violencia de género en un periodo de tiempo NMV1= Número de mujeres que sufren violencia de género en otro periodo de tiempo	0	0	0	100		Dirección de Empoderamiento

Indicadores 3° trimestre 2023


















Ejercicio	Periodo	Eje del PMD	Nombre del Programa derivado del Plan Municipal de Desarrollo	Objetivo de Programa	Nivel del indicador	Definición del indicador	Unidad de medida	Frecuencia de medición	Indicador	Método de cálculo	Línea base	Metas programadas	Avance de metas	% de avance		Área responsable de la información
2023	3er Trimestre	3 Pachuca con Bienestar Social, Humana, Igualitaria y con Valores.	Mujeres Empoderando Mujeres	Se llevará a cabo un adecuado trabajo multidisciplinario con las coordinaciones de trabajo social, psicología y jurídico a través de mesas de trabajo que den como resultado calidad en los servicios brindados así mismo se realizarán evaluaciones antes, durante y después de la impartición de los talleres para el emprendimiento de las mujeres.	Componente	Eficiente servicio multidisciplinario de las coordinaciones jurídica, psicología y trabajo social	Servicios Multidisciplinarios.	Trimestral	Porcentaje de servicios multidisciplinarios realizados	PSMR=(NSMR+NSMOP)*100 PSMR= Porcentaje de Servicios Multidisciplinarios Realizados NSMR= Número de Servicios Multidisciplinarios Realizados NSMOP= Número de Servicios Multidisciplinarios Programados	100%	25.80%	25.80%	100		Dirección de Empoderamiento
2023	3er Trimestre	3 Pachuca con Bienestar Social, Humana, Igualitaria y con Valores.	Mujeres Empoderando Mujeres	Se llevará a cabo un adecuado trabajo multidisciplinario con las coordinaciones de trabajo social, psicología y jurídico a través de mesas de trabajo que den como resultado calidad en los servicios brindados así mismo se realizarán evaluaciones antes, durante y después de la impartición de los talleres para el emprendimiento de las mujeres.	Componente	Eficiente registro de mujeres en los talleres	Mujeres capacitadas	Trimestral	Porcentaje de mujeres en talleres registradas	PMTR=(NMTR+NMTRP)*100 PMTR= Porcentaje de mujeres registradas en los talleres realizados NMTR= Número de mujeres registradas en los talleres realizados NMTRP= Número de mujeres registradas en los talleres realizados programados	0%	46.14%	46.14%	100		Dirección de Empoderamiento
2023	3er Trimestre	3 Pachuca con Bienestar Social, Humana, Igualitaria y con Valores.	Mujeres Empoderando Mujeres	Se llevará a cabo un adecuado trabajo multidisciplinario con las coordinaciones de trabajo social, psicología y jurídico a través de mesas de trabajo que den como resultado calidad en los servicios brindados así mismo se realizarán evaluaciones antes, durante y después de la impartición de los talleres para el emprendimiento de las mujeres.	Actividad	Eficiente atención psicológica, jurídica y de trabajo social a las mujeres y adolescentes	Atenciones realizadas	Mensual	Número de atenciones de psicológicas, jurídica y de trabajo social realizadas	NAPJTS= APJTS1+APJTS2+...APJTSn NAPJTS= Suma de Atenciones de Psicológicas, Jurídicas y de Trabajo Social realizadas en el periodo que se reporta APJTS1= Suma de Atenciones de Psicológicas, Jurídicas y de Trabajo Social 1 APJTSn=Suma de Atenciones de Psicológicas, Jurídicas y de Trabajo Social 2	1324	331	331	100		Dirección de Empoderamiento
2023	3er Trimestre	3 Pachuca con Bienestar Social, Humana, Igualitaria y con Valores.	Mujeres Empoderando Mujeres	Se llevará a cabo un adecuado trabajo multidisciplinario con las coordinaciones de trabajo social, psicología y jurídico a través de mesas de trabajo que den como resultado calidad en los servicios brindados así mismo se realizarán evaluaciones antes, durante y después de la impartición de los talleres para el emprendimiento de las mujeres.	Actividad	Adecuada organización de las coordinaciones para el cumplimiento de los procesos	Cumplimiento de los procesos	Mensual	Número de programaciones para el cumplimiento de los procesos	NPCP= PCP1+PCP2+...PCPn NPCP= Suma de Programaciones para el Cumplimiento de los Procesos en el periodo que se reporta PCP1= Programaciones para el Cumplimiento de los Procesos 1 PCP2=Programaciones para el Cumplimiento de los Procesos 2	1324	331	331	100		Dirección de Empoderamiento
2023	3er Trimestre	3 Pachuca con Bienestar Social, Humana, Igualitaria y con Valores.	Mujeres Empoderando Mujeres	Se llevará a cabo un adecuado trabajo multidisciplinario con las coordinaciones de trabajo social, psicología y jurídico a través de mesas de trabajo que den como resultado calidad en los servicios brindados así mismo se realizarán evaluaciones antes, durante y después de la impartición de los talleres para el emprendimiento de las mujeres.	Actividad	Eficaz aplicación de encuestas de satisfacción del servicio a las usuarias	Encuestas Aplicadas	Mensual	Número de encuestas aplicadas	NEA= EA1+EA2+...EA NEA= Suma de Encuestas Aplicadas en el periodo que se reporta EA1= Encuestas Aplicadas 1 EA2=Encuestas Aplicadas 2	1324	331	331	100		Dirección de Empoderamiento
2023	3er Trimestre	3 Pachuca con Bienestar Social, Humana, Igualitaria y con Valores.	Mujeres Empoderando Mujeres	Se llevará a cabo un adecuado trabajo multidisciplinario con las coordinaciones de trabajo social, psicología y jurídico a través de mesas de trabajo que den como resultado calidad en los servicios brindados así mismo se realizarán evaluaciones antes, durante y después de la impartición de los talleres para el emprendimiento de las mujeres.	Actividad	Adecuada participación de las mujeres en los talleres de emprendimiento	Mujeres Participantes	Mensual	Número de mujeres participantes en talleres	NMPT= Suma de Mujeres Participantes en Talleres en el ejercicio MPT1= Mujeres Participantes en Talleres 1 MPT2=Mujeres Participantes en Talleres 2	325	82	82	100		Dirección de Empoderamiento
2023	3er Trimestre	3 Pachuca con Bienestar Social, Humana, Igualitaria y con Valores.	Mujeres Empoderando Mujeres	Se llevará a cabo un adecuado trabajo multidisciplinario con las coordinaciones de trabajo social, psicología y jurídico a través de mesas de trabajo que den como resultado calidad en los servicios brindados así mismo se realizarán evaluaciones antes, durante y después de la impartición de los talleres para el emprendimiento de las mujeres.	Actividad	Adecuada evaluación de temas y perfiles de las y los instructores	Evaluaciones realizadas	Mensual	Número de evaluaciones de temas y perfiles realizadas	NETPR= Suma de Evaluaciones de Temas y Perfiles Realizadas en el ejercicio reportado ETPR1= Evaluaciones de Temas y Perfiles Realizadas 1 ETPR2=Evaluaciones de Temas y Perfiles Realizadas 2	325	82	82	100		Dirección de Empoderamiento
2023	3er Trimestre	3 Pachuca con Bienestar Social, Humana, Igualitaria y con Valores.	Planeación Estratégica con Perspectiva de Género	Desarrollar programas y proyectos que permitan eficiente el desempeño de las atribuciones de la Secretaría de las Mujeres de Pachuca de Soto, construyendo el valor público en cada una de las acciones que implemente en cada una de sus direcciones.	Fin	Contribuir a los esfuerzos para erradicar todas las formas de discriminación y violencia contra todas las mujeres mediante la planeación y evaluación de los programas y proyectos de la Secretaría de las Mujeres de Pachuca de Soto	Aspectos susceptibles de mejora	Anual	Tasa de aspectos susceptibles de mejora presentados	TASMP = (NASMP / TASME) * 100 TASMP=Tasa de aspectos susceptibles de mejora presentado NASMP=Número de aspectos susceptibles de mejora presentados TAE=Total de aspectos evaluados	0	0	0	100		Dirección de Planeación Estratégica
2023	3er Trimestre	3 Pachuca con Bienestar Social, Humana, Igualitaria y con Valores.	Planeación Estratégica con Perspectiva de Género	Desarrollar programas y proyectos que permitan eficiente el desempeño de las atribuciones de la Secretaría de las Mujeres de Pachuca de Soto, construyendo el valor público en cada una de las acciones que implemente en cada una de sus direcciones.	Propósito	Las direcciones de la Secretaría de las Mujeres cuentan con un esquema de planeación y evaluación de sus programas y proyectos	Acciones implementadas en materia de planeación y evaluación	Anual	Índice de acciones implementadas en materia de planeación y evaluación	IAPME = (NAIPME / TAPME) * 100 IAPME=Índice de acciones implementadas en materia de planeación y evaluación NAIPME=Número de acciones implementadas en materia de planeación y evaluación TAPME=Total de acciones planificadas en materia de planeación y evaluación	0	0	0	100		Dirección de Planeación Estratégica
2023	3er Trimestre	3 Pachuca con Bienestar Social, Humana, Igualitaria y con Valores.	Planeación Estratégica con Perspectiva de Género	Desarrollar programas y proyectos que permitan eficiente el desempeño de las atribuciones de la Secretaría de las Mujeres de Pachuca de Soto, construyendo el valor público en cada una de las acciones que implemente en cada una de sus direcciones.	Componente	Planeación de proyectos realizados	Presupuesto basado en resultados.	Trimestral	Porcentaje de presupuestos basados en resultados realizados	PPBR= (NEPPR+NEPPR2)*100 PPBR= Porcentaje de presupuestos basados en resultados realizados por periodo reportado NEPPR= Número de presupuestos basados en resultados realizados NEPPR2=Número de presupuestos basados en resultados realizados programados	50%	0%	0%	100		Dirección de Planeación Estratégica
2023	3er Trimestre	3 Pachuca con Bienestar Social, Humana, Igualitaria y con Valores.	Planeación Estratégica con Perspectiva de Género	Desarrollar programas y proyectos que permitan eficiente el desempeño de las atribuciones de la Secretaría de las Mujeres de Pachuca de Soto, construyendo el valor público en cada una de las acciones que implemente en cada una de sus direcciones.	Componente	Proceso de seguimiento y evaluación de los programas y proyectos realizados	Evaluaciones	Trimestral	Porcentaje de evaluaciones a los programas y proyectos realizados	PEPPR= (NEPPR+NEPPR2)*100 PEPPR= Porcentaje de evaluación de los programas y programas realizados por periodo reportado NEPPR= Número de evaluaciones de los programas y programas realizados NEPPR2=Número de evaluaciones de los programas y programas realizados programados	100%	25%	25%	100		Dirección de Planeación Estratégica
2023	3er Trimestre	3 Pachuca con Bienestar Social, Humana, Igualitaria y con Valores.	Planeación Estratégica con Perspectiva de Género	Desarrollar programas y proyectos que permitan eficiente el desempeño de las atribuciones de la Secretaría de las Mujeres de Pachuca de Soto, construyendo el valor público en cada una de las acciones que implemente en cada una de sus direcciones.	Actividad	Aplicación de instrumentos eficientes para el diagnóstico de la situación de las mujeres de Pachuca	Instrumentos para el Diagnóstico	Mensual	Número de instrumentos para el diagnóstico de la situación de las mujeres elaborados	NIDSM= IDSM1+IDSM2+...IDSMn NIDSM= Suma de instrumentos para el Diagnóstico de la Situación de las Mujeres elaborados en el periodo que se reporta IDSM1=Instrumentos para el Diagnóstico de la Situación de las Mujeres 1 IDSM2=Instrumentos para el Diagnóstico de la Situación de las Mujeres 2	3	0	0	100		Dirección de Planeación Estratégica
2023	3er Trimestre	3 Pachuca con Bienestar Social, Humana, Igualitaria y con Valores.	Planeación Estratégica con Perspectiva de Género	Desarrollar programas y proyectos que permitan eficiente el desempeño de las atribuciones de la Secretaría de las Mujeres de Pachuca de Soto, construyendo el valor público en cada una de las acciones que implemente en cada una de sus direcciones.	Actividad	Adscripción del personal adecuado a la Dirección de Planeación Estratégica	Adscripciones de personal	Mensual	Número de adscripciones del personal adecuado a la Dirección de Planeación Estratégica realizadas	NAPADPE= APADPE1+APADPE2+...APADPEn NAPADPE= Suma de Adscripciones del Personal Adecuado a la Dirección de Planeación Estratégica realizadas en el periodo que se reporta APADPE1=Adscripciones del Personal Adecuado a la Dirección de Planeación Estratégica 1 APADPE2=Adscripciones del Personal Adecuado a la Dirección de Planeación Estratégica 2	3	0	0	100		Dirección de Planeación Estratégica
2023	3er Trimestre	3 Pachuca con Bienestar Social, Humana, Igualitaria y con Valores.	Planeación Estratégica con Perspectiva de Género	Desarrollar programas y proyectos que permitan eficiente el desempeño de las atribuciones de la Secretaría de las Mujeres de Pachuca de Soto, construyendo el valor público en cada una de las acciones que implemente en cada una de sus direcciones.	Actividad	Diseño de indicadores	Indicadores Realizados	Mensual	Número de indicadores realizados	NIR= IR1+IR2+...IRn NIR= Suma de Indicadores Realizados en el periodo que se reporta IR1=Indicadores Realizados 1 IR2=Indicadores Realizados 2	3	0	0	100		Dirección de Planeación Estratégica
2023	3er Trimestre	3 Pachuca con Bienestar Social, Humana, Igualitaria y con Valores.	Planeación Estratégica con Perspectiva de Género	Desarrollar programas y proyectos que permitan eficiente el desempeño de las atribuciones de la Secretaría de las Mujeres de Pachuca de Soto, construyendo el valor público en cada una de las acciones que implemente en cada una de sus direcciones.	Actividad	Eficientar el proceso de seguimiento de los programas y proyectos de la Secretaría	Proceso de Seguimiento	Mensual	Número de procesos de seguimiento de los programas y proyectos realizados	NPSPPR= PSPPR1+PSPPR2+...PSPPRn NPSPPR= Suma de Procesos de Seguimiento de los Programas y Programas Realizados en el periodo que se reporta PSPPR1=Procesos de Seguimiento de los Programas y Programas Realizados 1 PSPPR2=Procesos de Seguimiento de los Programas y Programas Realizados 2	2	0	0	100		Dirección de Planeación Estratégica


Ejercicio	Periodo	Eje del PMD	Nombre del Programa derivado del Plan Municipal de Desarrollo	Objetivo de Programa	Nivel del indicador	Definición del indicador	Unidad de medida	Frecuencia de medición	Indicador	Método de cálculo	Línea base	Metas programadas	Avance de metas	% de avance		Área responsable de la información
2023	3er Trimestre	3 Pachuca con Bienestar Social, Humana, Igualitaria y con Valores.	Planeación Estratégica con Perspectiva de Género	Desarrollar programas y proyectos que permitan eficiente el desempeño de las atribuciones de la Secretaría de las Mujeres de Pachuca de Soto, construyendo el valor público en cada una de las acciones que implemente en cada una de sus direcciones.	Actividad	Impartición constante de capacitación en materia de Planeación y Evaluación al personal en la Dirección	Evaluación de Perfiles	Mensual	Número evaluaciones a los perfiles adscritos a la Dirección de Planeación aplicadas	NEPADP= EPADP1+EPADP2+...EPADPn NEPADP= Suma de Evaluaciones de los Perfiles Adscritos a la Dirección de Planeación aplicadas en el periodo que se reporta EPADP1= Evaluaciones de los Perfiles Adscritos a la Dirección de Planeación 1 EPADP2= Evaluaciones de los Perfiles Adscritos a la Dirección de Planeación 2	3	0	0	100		Dirección de Planeación Estratégica
2023	3er Trimestre	3 Pachuca con Bienestar Social, Humana, Igualitaria y con Valores.	Planeación Estratégica con Perspectiva de Género	Desarrollar programas y proyectos que permitan eficiente el desempeño de las atribuciones de la Secretaría de las Mujeres de Pachuca de Soto, construyendo el valor público en cada una de las acciones que implemente en cada una de sus direcciones.	Actividad	Adecuado seguimiento a la Guía Consultiva de Desempeño Género en materia de Igualdad de Género	Seguimientos atendidos	Mensual	Número de seguimientos atendidos	NSA= SA1+SA2+...SA1 NSA= Suma de Seguimientos Atendidos en el periodo que se reporta SA1= Seguimientos Atendidos 1 SA2=Seguimientos Atendidos 2 TSPS=NSPSP/100	3	0	0	100		Dirección de Planeación Estratégica
2023	3er Trimestre	1 Pachuca Honesta, Cercana y Moderna	Dirigir, Supervisar y Coordinar el Sistema DIF Municipal	Adecuada y eficiente implementación de programas de protección social para la población	Fin	Porcentaje de programas sociales implementados	Programas Sociales	Anual	Tasa de programas sociales implementados	TSPS= Tasa de programas sociales realizados NPSR= Número de programas sociales realizados NPSP= Número de programas sociales programados TIPR= (NIPR / NIPR) * 100	0	0.00%	0.00%	100		Sistema DIF Municipal
2023	3er Trimestre	1 Pachuca Honesta, Cercana y Moderna	Dirigir, Supervisar y Coordinar el Sistema DIF Municipal	Adecuada y eficiente implementación de programas de protección social para la población	Propósito	Porcentaje de población beneficiada con programas de protección social.	Personas beneficiadas	Anual	Tasa de población beneficiada con programas de protección social	TIPR= Tasa de implementación de programas realizados NIPR= Número de implementación de programas realizados NIPR= Número de implementación de programas programados PCER=NCER/NCEP*100	0	0.00%	0.00%	100		Sistema DIF Municipal
2023	3er Trimestre	1 Pachuca Honesta, Cercana y Moderna	Dirigir, Supervisar y Coordinar el Sistema DIF Municipal	Adecuada y eficiente implementación de programas de protección social para la población	Componente	Porcentaje de coordinaciones eficientes realizadas.	Coordinaciones eficientes realizadas	Trimestral	Porcentaje de coordinaciones eficientes realizadas	PCER=Porcentaje de Coordinaciones Eficientes Realizadas NCER= Número de Coordinaciones Eficientes Realizadas NCEP= Número de Coordinaciones Eficientes Programadas PTR=NTRUA/NTPUA*100	25%	25.00%	24.99%	100		Sistema DIF Municipal
2023	3er Trimestre	1 Pachuca Honesta, Cercana y Moderna	Dirigir, Supervisar y Coordinar el Sistema DIF Municipal	Adecuada y eficiente implementación de programas de protección social para la población	Componente	Porcentaje de coordinaciones eficientes realizadas.	Turnos realizados	Trimestral	Porcentaje de turnos realizados	PTR=Porcentaje de turnos enviados a las unidades administrativas NTRUA= Número de turnos realizados a las unidades administrativas NTPUA= Número de turnos programados a las unidades administrativas TR=(NRR/ TRP) * 100	23%	26.00%	49.53%	191		Sistema DIF Municipal
2023	3er Trimestre	1 Pachuca Honesta, Cercana y Moderna	Dirigir, Supervisar y Coordinar el Sistema DIF Municipal	Adecuada y eficiente implementación de programas de protección social para la población	Actividad A.1	Número de reuniones de seguimiento, coordinación y generación de acuerdos.	Reuniones	Mensual	Tasa de reuniones de seguimiento, coordinación y generación de acuerdos	TR= Tasa de reuniones realizadas NRR= Número de reuniones realizadas TRP= Total de reuniones planificadas TTR= NTR/ TRP * 100	25%	25.00%	24.99%	100		Sistema DIF Municipal
2023	3er Trimestre	1 Pachuca Honesta, Cercana y Moderna	Dirigir, Supervisar y Coordinar el Sistema DIF Municipal	Adecuada y eficiente implementación de programas de protección social para la población	Actividad A.2	Número de turnos registrados	Turnos registrados	Mensual	Tasa de turnos registrados	TTR= Tasa de turnos registrados NTR= Número de turnos registrados TTP= Total de turnos programados TAIPA=(AIPA/AIPAR)*100	23%	26.00%	49.53%	191		Sistema DIF Municipal
2023	3er Trimestre	1 Pachuca Honesta, Cercana y Moderna	Seguimiento de acuerdos e instrucciones que la Dirección Ejecutiva dicte y adecuado cumplimiento de rendición de transparencia	Vigilar el cumplimiento de las metas de programas del sistema DIF Pachuca, mediante el adecuado seguimiento a las actividades programadas por las Coordinaciones	Fin	Porcentaje de acuerdos, instrucciones, proyectos y acciones atendidas.	acuerdos, instrucciones, proyectos y acciones	Anual	Tasa de acuerdos, instrucciones, proyectos y acciones atendidas	TAIPA= Tasa de acuerdos, instrucciones, programas y acciones atendidas AIPA= Acuerdos, instrucciones, programas y acciones atendidas AIPAR= Acuerdos, instrucciones, programas y acciones recibidas. TMPR=(MPR/MPP)*100	0	0.00%	0.00%	100		Sistema DIF Municipal
2023	3er Trimestre	1 Pachuca Honesta, Cercana y Moderna	Seguimiento de acuerdos e instrucciones que la Dirección Ejecutiva dicte y adecuado cumplimiento de rendición de transparencia	Vigilar el cumplimiento de las metas de programas del sistema DIF Pachuca, mediante el adecuado seguimiento a las actividades programadas por las Coordinaciones	Propósito	Porcentaje de metas y programas realizados.	metas y programas planificados	Anual	Tasa de metas y programas realizados	TMPR=Tasa de metas y programas realizados MPR= Metas y programas realizados MPP= Metas y programas planificados PUGV=NUJGV/NUJG*100	0	0.00%	0.00%	100		Sistema DIF Municipal
2023	3er Trimestre	1 Pachuca Honesta, Cercana y Moderna	Seguimiento de acuerdos e instrucciones que la Dirección Ejecutiva dicte y adecuado cumplimiento de rendición de transparencia	Vigilar el cumplimiento de las metas de programas del sistema DIF Pachuca, mediante el adecuado seguimiento a las actividades programadas por las Coordinaciones	Componente	Porcentaje de integración de Juntas de Gobierno del Sistema DIF Municipal.	Informes de Actividades y Metas	Trimestral	Porcentaje de integración de Juntas de Gobierno del Sistema DIF Municipal	PUGV=Porcentaje de Integración de Juntas de Gobierno Verificadas NUJGV= Número de Integración de Juntas de Gobierno Verificadas NUJG= Número de Integración de Juntas de Gobierno Programadas PRR=NRET/NRET*100	12.50%	37.50%	25.00%	67		Sistema DIF Municipal
2023	3er Trimestre	1 Pachuca Honesta, Cercana y Moderna	Seguimiento de acuerdos e instrucciones que la Dirección Ejecutiva dicte y adecuado cumplimiento de rendición de transparencia	Vigilar el cumplimiento de las metas de programas del sistema DIF Pachuca, mediante el adecuado seguimiento a las actividades programadas por las Coordinaciones	Componente	Porcentaje de reuniones del equipo del trabajo del Sistema DIF Municipal realizadas.	Reuniones realizadas	Trimestral	Porcentaje de reuniones del equipo de trabajo del Sistema DIF Municipal realizadas	PRR=Porcentaje de Reuniones del Equipo de Trabajo Realizadas NRET= Número de Reuniones del Equipo de Trabajo Realizadas NRET= Número de Reuniones del Equipo de Trabajo Programadas PRR=NRET/NRET*100	25.00%	25.00%	24.99%	100		Sistema DIF Municipal
2023	3er Trimestre	1 Pachuca Honesta, Cercana y Moderna	Seguimiento de acuerdos e instrucciones que la Dirección Ejecutiva dicte y adecuado cumplimiento de rendición de transparencia	Vigilar el cumplimiento de las metas de programas del sistema DIF Pachuca, mediante el adecuado seguimiento a las actividades programadas por las Coordinaciones	Componente	Porcentaje de cumplimiento de información y metas de los programas del Sistema DIF Municipal.	Cumplimiento de información y metas programadas	Trimestral	Porcentaje de cumplimiento de información y metas de los programas del Sistema DIF municipal realizadas	PRR=Porcentaje de información y metas de los programas del Sistema DIF Municipal Realizados NRET= Número de Información y metas de los programas del Sistema DIF Municipal Realizados NRET= Número de Información y metas de los programas del Sistema DIF Municipal Programadas NIIR=(NI/NIP)*100	25%	25.00%	25.00%	100		Sistema DIF Municipal
2023	3er Trimestre	1 Pachuca Honesta, Cercana y Moderna	Seguimiento de acuerdos e instrucciones que la Dirección Ejecutiva dicte y adecuado cumplimiento de rendición de transparencia	Vigilar el cumplimiento de las metas de programas del sistema DIF Pachuca, mediante el adecuado seguimiento a las actividades programadas por las Coordinaciones	Actividad A.1	Número de integración de información realizadas.	Información Proporcionada	Mensual	Número de integración de información realizadas	NIIR= Número de integración de información realizadas NI= Número de integración de información verificada NIP= Número de integración de información programada NIIR=(NI/NIP)*100	12.50%	37.50%	25.00%	67		Sistema DIF Municipal
2023	3er Trimestre	1 Pachuca Honesta, Cercana y Moderna	Seguimiento de acuerdos e instrucciones que la Dirección Ejecutiva dicte y adecuado cumplimiento de rendición de transparencia	Vigilar el cumplimiento de las metas de programas del sistema DIF Pachuca, mediante el adecuado seguimiento a las actividades programadas por las Coordinaciones	Actividad A.2	Número de solicitudes semanales de calendario de actividades y puntos a tratar.	Solicitudes semanales	Mensual	Tasa de solicitudes semanales de calendario de actividades y puntos a tratar	NIIR= Número de integración de información realizadas NI= Número de integración de información verificada NIP= Número de integración de información programada TSYC=(NPS/TPE) * 100	25.00%	25.00%	24.99%	100		Sistema DIF Municipal
2023	3er Trimestre	1 Pachuca Honesta, Cercana y Moderna	Seguimiento de acuerdos e instrucciones que la Dirección Ejecutiva dicte y adecuado cumplimiento de rendición de transparencia	Vigilar el cumplimiento de las metas de programas del sistema DIF Pachuca, mediante el adecuado seguimiento a las actividades programadas por las Coordinaciones	Actividad A.3	Número de seguimientos de PRR's y cumplimiento de información de obligaciones de transparencia integrados.	obligaciones de transparencia	Mensual	Tasa de seguimientos de PRR's y cumplimiento de información de obligaciones de transparencia integrados.	TSYC= Tasa de seguimiento y cumplimiento. NPS= Número de PRR's con seguimiento adecuado y cumplimiento integral de obligaciones de transparencia. TSC= Tasa de seguimiento y cumplimiento. PBSO=NSO/NSP*100	25.00%	25.00%	25.00%	100		Sistema DIF Municipal
2023	3er Trimestre	1 Pachuca Honesta, Cercana y Moderna	Administración Eficiente	Administración eficiente de los recursos humanos, materiales y financieros de la administración pública, a través de mecanismos de control que permita dar cumplimiento al procedimiento de Transparencia y Rendición de Cuentas.	Fin	Porcentaje de operaciones administrativas realizadas.	Operaciones administrativas	Anual	Tasa de operaciones administrativas realizadas	PBSO= Porcentaje de bienes y servicios otorgados NSO= Número de bienes y servicios otorgados NSP= Número de bienes y servicios programados	0	0%	0%	100		Sistema DIF Municipal

Indicadores 3° trimestre 2023



















Ejercicio	Periodo	Eje del PMD	Nombre del Programa derivado del Plan Municipal de Desarrollo	Objetivo de Programa	Nivel del indicador	Definición del indicador	Unidad de medida	Frecuencia de medición	Indicador	Método de cálculo	Línea base	Metas programadas	Avance de metas	% de avance		Área responsable de la información
2023	3er Trimestre	1 Pachuca Honesta, Cercana y Moderna	Administración Eficiente	Evaluar y analizar las cotizaciones recibidas, así como, Adquirir bienes/servicios catalogados como compras menores, implementar capacitaciones, Pago de Nómina, Control de inasistencia de los Trabajadores, Determinación y enterro de impuestos, Levantamiento y control de Orden de servicio de mantenimiento Informático, Integración de Informes de Avance de Gestión financiera, Publicación de Información Financiera en la página web del Organismo, Atención a Evaluación del SEVAC	Propósito	Porcentaje de bienes y servicios otorgados.	Bienes y servicios	Anual	Tasa de bienes y servicios otorgados	$PBSO = \frac{NBSO \cdot NNSP}{NBSO + NNSP} \cdot 100$ PBSO= Porcentaje de bienes y servicios otorgados NBSO= Número de bienes y servicios otorgados NNSP= Número de bienes y servicios programados	0	0%	0%	100		Sistema DIF Municipal
2023	3er Trimestre	1 Pachuca Honesta, Cercana y Moderna	Administración Eficiente	Evaluar y analizar las cotizaciones recibidas, así como, Adquirir bienes/servicios catalogados como compras menores, implementar capacitaciones, Pago de Nómina, Control de inasistencia de los Trabajadores, Determinación y enterro de impuestos, Levantamiento y control de Orden de servicio de mantenimiento Informático, Integración de Informes de Avance de Gestión financiera, Publicación de Información Financiera en la página web del Organismo, Atención a Evaluación del SEVAC	Componente	Porcentaje de bienes y servicios otorgados.	Bienes y servicios	Trimestral	Porcentaje de bienes y servicios otorgados	$PBSO = \frac{NBSO \cdot NNSP}{NBSO + NNSP} \cdot 100$ PBSO= Porcentaje de Bienes y Servicios Otorgados NBSO= Número de Bienes y Servicios Otorgados NNSP= Número de Bienes y Servicios Programados	35.00%	26%	20%	77		Sistema DIF Municipal
2023	3er Trimestre	1 Pachuca Honesta, Cercana y Moderna	Administración Eficiente	Evaluar y analizar las cotizaciones recibidas, así como, Adquirir bienes/servicios catalogados como compras menores, implementar capacitaciones, Pago de Nómina, Control de inasistencia de los Trabajadores, Determinación y enterro de impuestos, Levantamiento y control de Orden de servicio de mantenimiento Informático, Integración de Informes de Avance de Gestión financiera, Publicación de Información Financiera en la página web del Organismo, Atención a Evaluación del SEVAC	Componente	Porcentaje de actividades realizadas de recursos humanos	Porcentaje de actividades realizadas	Trimestral	Porcentaje de actividades realizadas de recursos humanos	$PAR = \frac{NAR \cdot NAP}{NAR + NAP} \cdot 100$ PAR=Porcentaje de Actividades Realizadas de Recursos Humanos NAR= Número de actividades realizadas de Recursos Humanos NAP= Número de Actividades de Recursos Humanos Programadas	26%	27%	19%	70		Sistema DIF Municipal
2023	3er Trimestre	1 Pachuca Honesta, Cercana y Moderna	Administración Eficiente	Evaluar y analizar las cotizaciones recibidas, así como, Adquirir bienes/servicios catalogados como compras menores, implementar capacitaciones, Pago de Nómina, Control de inasistencia de los Trabajadores, Determinación y enterro de impuestos, Levantamiento y control de Orden de servicio de mantenimiento Informático, Integración de Informes de Avance de Gestión financiera, Publicación de Información Financiera en la página web del Organismo, Atención a Evaluación del SEVAC	Componente	Porcentaje de solicitudes de mantenimientos informáticos atendidos.	Porcentaje de solicitudes de mantenimientos informáticos atendidos	Trimestral	Porcentaje de solicitudes de mantenimientos informáticos atendidos	$PMIR = \frac{NMR \cdot NMP}{NMR + NMP} \cdot 100$ PMIR=Porcentaje de mantenimientos informáticos realizados NMR= Número de mantenimientos informáticos realizados NMP= Número de mantenimientos informáticos programados	25.00%	25%	24%	96		Sistema DIF Municipal
2023	3er Trimestre	1 Pachuca Honesta, Cercana y Moderna	Administración Eficiente	Evaluar y analizar las cotizaciones recibidas, así como, Adquirir bienes/servicios catalogados como compras menores, implementar capacitaciones, Pago de Nómina, Control de inasistencia de los Trabajadores, Determinación y enterro de impuestos, Levantamiento y control de Orden de servicio de mantenimiento Informático, Integración de Informes de Avance de Gestión financiera, Publicación de Información Financiera en la página web del Organismo, Atención a Evaluación del SEVAC	Componente	Porcentaje actualizaciones de inventarios realizados.	Porcentaje de actualizaciones de inventarios realizados	Trimestral	Porcentaje de actualizaciones de inventarios realizados	$PAIR = \frac{NAR \cdot NAP}{NAR + NAP} \cdot 100$ PAIR= Porcentaje de actualizaciones de inventarios realizados NAR= Número de actualizaciones de inventarios realizados NAP= Número de Actualizaciones de Inventarios Programadas	25.00%	25.00%	24.99%	100		Sistema DIF Municipal
2023	3er Trimestre	1 Pachuca Honesta, Cercana y Moderna	Administración Eficiente	Evaluar y analizar las cotizaciones recibidas, así como, Adquirir bienes/servicios catalogados como compras menores, implementar capacitaciones, Pago de Nómina, Control de inasistencia de los Trabajadores, Determinación y enterro de impuestos, Levantamiento y control de Orden de servicio de mantenimiento Informático, Integración de Informes de Avance de Gestión financiera, Publicación de Información Financiera en la página web del Organismo, Atención a Evaluación del SEVAC	Componente	Porcentaje de informes entregados.	Porcentaje de informes entregados	Trimestral	Porcentaje de informes entregados	$PIE = \frac{NIE \cdot NIP}{NIE + NIP} \cdot 100$ PIE= Porcentaje de Informes Entregados NIE= Número de Informes Entregados NIP= Número de Informes Programados	31.00%	23%	23%	100		Sistema DIF Municipal
2023	3er Trimestre	1 Pachuca Honesta, Cercana y Moderna	Administración Eficiente	Evaluar y analizar las cotizaciones recibidas, así como, Adquirir bienes/servicios catalogados como compras menores, implementar capacitaciones, Pago de Nómina, Control de inasistencia de los Trabajadores, Determinación y enterro de impuestos, Levantamiento y control de Orden de servicio de mantenimiento Informático, Integración de Informes de Avance de Gestión financiera, Publicación de Información Financiera en la página web del Organismo, Atención a Evaluación del SEVAC	Actividad A.1.1.	Porcentaje de órdenes de compra/servicio realizadas.	órdenes de compra/servicio realizadas	Mensual	Porcentaje de órdenes de compra/servicio realizadas	$POCSR = \frac{NOSR \cdot TOSP}{NOSR + TOSP} \cdot 100$ POCSR= Porcentaje de órdenes de compra/servicio realizadas NOSR= Número de órdenes y servicios realizados TOSP= Total de órdenes y servicios proporcionados	17.50%	13.00%	10.00%	77		Sistema DIF Municipal
2023	3er Trimestre	1 Pachuca Honesta, Cercana y Moderna	Administración Eficiente	Evaluar y analizar las cotizaciones recibidas, así como, Adquirir bienes/servicios catalogados como compras menores, implementar capacitaciones, Pago de Nómina, Control de inasistencia de los Trabajadores, Determinación y enterro de impuestos, Levantamiento y control de Orden de servicio de mantenimiento Informático, Integración de Informes de Avance de Gestión financiera, Publicación de Información Financiera en la página web del Organismo, Atención a Evaluación del SEVAC	Actividad A.1.2.	Porcentaje de compras menores realizadas.	Compras menores realizadas	Mensual	Porcentaje de compras menores realizadas	$PCMR = \frac{NCMR \cdot TCM}{NCMR + TCM} \cdot 100$ PCMR=Porcentaje de compras menores realizadas NCMR= Número de compras menores realizadas TCM= Total de compras menores planificadas	17.50%	13.00%	10.00%	77		Sistema DIF Municipal
2023	3er Trimestre	1 Pachuca Honesta, Cercana y Moderna	Administración Eficiente	Evaluar y analizar las cotizaciones recibidas, así como, Adquirir bienes/servicios catalogados como compras menores, implementar capacitaciones, Pago de Nómina, Control de inasistencia de los Trabajadores, Determinación y enterro de impuestos, Levantamiento y control de Orden de servicio de mantenimiento Informático, Integración de Informes de Avance de Gestión financiera, Publicación de Información Financiera en la página web del Organismo, Atención a Evaluación del SEVAC	Actividad A.2.1.	Porcentaje de capacitaciones implementadas.	capacitaciones implementadas	Mensual	Porcentaje de capacitaciones implementadas	$PCI = \frac{NICTP}{TCTP} \cdot 100$ PCI=Porcentaje de capacitaciones implementadas NCTP= Número de capacitaciones implementadas TCTP= Total de capacitaciones programadas	6.50%	6.75%	4.75%	70		Sistema DIF Municipal
2023	3er Trimestre	1 Pachuca Honesta, Cercana y Moderna	Administración Eficiente	Evaluar y analizar las cotizaciones recibidas, así como, Adquirir bienes/servicios catalogados como compras menores, implementar capacitaciones, Pago de Nómina, Control de inasistencia de los Trabajadores, Determinación y enterro de impuestos, Levantamiento y control de Orden de servicio de mantenimiento Informático, Integración de Informes de Avance de Gestión financiera, Publicación de Información Financiera en la página web del Organismo, Atención a Evaluación del SEVAC	Actividad A.2.2.	Porcentaje de pagos entregados.	pagos entregados	Mensual	Porcentaje de pagos entregados	$PPE = \frac{NPE}{TTP} \cdot 100$ PPE= Porcentaje de pagos entregados NPE= Número de pagos entregados TTP= Total de pagos programados	6.50%	6.75%	4.75%	7		Sistema DIF Municipal
2023	3er Trimestre	1 Pachuca Honesta, Cercana y Moderna	Administración Eficiente	Evaluar y analizar las cotizaciones recibidas, así como, Adquirir bienes/servicios catalogados como compras menores, implementar capacitaciones, Pago de Nómina, Control de inasistencia de los Trabajadores, Determinación y enterro de impuestos, Levantamiento y control de Orden de servicio de mantenimiento Informático, Integración de Informes de Avance de Gestión financiera, Publicación de Información Financiera en la página web del Organismo, Atención a Evaluación del SEVAC	Actividad A.2.3.	Porcentaje de inasistencias presentadas	inasistencias presentadas	Mensual	Porcentaje de inasistencias presentadas	$PIP = \frac{NIP}{TAP} \cdot 100$ PIP= Porcentaje de inasistencias presentadas NIP= Número de inasistencias presentadas TAP= Total de asistencias programadas	6.50%	6.75%	4.75%	70		Sistema DIF Municipal
2023	3er Trimestre	1 Pachuca Honesta, Cercana y Moderna	Administración Eficiente	Evaluar y analizar las cotizaciones recibidas, así como, Adquirir bienes/servicios catalogados como compras menores, implementar capacitaciones, Pago de Nómina, Control de inasistencia de los Trabajadores, Determinación y enterro de impuestos, Levantamiento y control de Orden de servicio de mantenimiento Informático, Integración de Informes de Avance de Gestión financiera, Publicación de Información Financiera en la página web del Organismo, Atención a Evaluación del SEVAC	Actividad A.2.4.	Porcentaje de enterros de impuestos entregados.	impuestos entregados	Mensual	Porcentaje de enterros de impuestos entregados	$PEIE = \frac{NIEI}{TEIE} \cdot 100$ PEIE= Porcentaje de enterros de impuestos entregados NIEI= Número de enterros de impuestos entregados TEIE= Total de enterros de impuestos entrados	6.50%	6.75%	4.75%	70		Sistema DIF Municipal
2023	3er Trimestre	1 Pachuca Honesta, Cercana y Moderna	Administración Eficiente	Evaluar y analizar las cotizaciones recibidas, así como, Adquirir bienes/servicios catalogados como compras menores, implementar capacitaciones, Pago de Nómina, Control de inasistencia de los Trabajadores, Determinación y enterro de impuestos, Levantamiento y control de Orden de servicio de mantenimiento Informático, Integración de Informes de Avance de Gestión financiera, Publicación de Información Financiera en la página web del Organismo, Atención a Evaluación del SEVAC	Actividad A.3.1.	Porcentaje de Ordenes de Servicio levantadas.	Órdenes de Servicio	Mensual	Porcentaje de Ordenes de Servicio levantadas	$POSL = \frac{NOSL}{TOSE} \cdot 100$ POSL= Porcentaje de Ordenes de Servicio levantadas NOSL= Número de Ordenes de Servicio levantadas TOSE= Total de Ordenes de Servicio emitidas	12.50%	12.50%	12.00%	96		Sistema DIF Municipal

Indicadores 3° trimestre 2023

Ejercicio	Periodo	Eje del PMD	Nombre del Programa derivado del Plan Municipal de Desarrollo	Objetivo de Programa	Nivel del indicador	Definición del indicador	Unidad de medida	Frecuencia de medición	Indicador	Método de cálculo	Línea base	Metas programadas	Avance de metas	% de avance		Área responsable de la información
2023	3er Trimestre	1 Pachuca Honesta, Cercana y Moderna	Administración Eficiente	Evaluar y analizar las cotizaciones recibidas, así como, Adquirir bienes/servicios catalogados como compras menores, implementar capacitaciones, Pago de Nómina, Control de inasistencia de los Trabajadores, Determinación y enterro de impuestos, Levantamiento y control de Orden de servicio de mantenimiento Informático, Integración de Informes de Avance de Gestión financiera, Publicación de Información Financiera en la página web del Organismo, Atención a Evaluación del SEVAC	Actividad A.3.2.	Porcentaje de Órdenes de Servicio atendidas.	Órdenes de Servicio	Mensual	Porcentaje de Órdenes de Servicio atendidas	POSA=(NOSA/TOSR)*100 POSA= Porcentaje de Órdenes de Servicio atendidas NOSA= Número de Órdenes de Servicio atendidas TOSR= Total de Órdenes de Servicio recibidas	12.50%	12.50%	12.00%	96		Sistema DIF Municipal
2023	3er Trimestre	1 Pachuca Honesta, Cercana y Moderna	Administración Eficiente	Evaluar y analizar las cotizaciones recibidas, así como, Adquirir bienes/servicios catalogados como compras menores, implementar capacitaciones, Pago de Nómina, Control de inasistencia de los Trabajadores, Determinación y enterro de impuestos, Levantamiento y control de Orden de servicio de mantenimiento Informático, Integración de Informes de Avance de Gestión financiera, Publicación de Información Financiera en la página web del Organismo, Atención a Evaluación del SEVAC	Actividad A.4.1	Porcentaje de actualizaciones realizadas.	actualizaciones	Mensual	Porcentaje de actualizaciones realizadas	PAR=(NAR/TAP)*100 PAR=Porcentaje de actualizaciones realizadas NAR= Número de actualizaciones realizadas TAP= Total de actualizaciones programadas	12.50%	12.50%	12.50%	100		Sistema DIF Municipal
2023	3er Trimestre	1 Pachuca Honesta, Cercana y Moderna	Administración Eficiente	Evaluar y analizar las cotizaciones recibidas, así como, Adquirir bienes/servicios catalogados como compras menores, implementar capacitaciones, Pago de Nómina, Control de inasistencia de los Trabajadores, Determinación y enterro de impuestos, Levantamiento y control de Orden de servicio de mantenimiento Informático, Integración de Informes de Avance de Gestión financiera, Publicación de Información Financiera en la página web del Organismo, Atención a Evaluación del SEVAC	Actividad A.4.2	Porcentaje de publicaciones realizadas	Publicaciones	Mensual	Porcentaje de Publicaciones realizadas	PPR=(NPR/TPP)*100 PPR= Porcentaje de Publicaciones realizadas NPR= Número de Publicaciones realizadas TPP= Total de Publicaciones planificadas	12.50%	12.50%	12.50%	100		Sistema DIF Municipal
2023	3er Trimestre	1 Pachuca Honesta, Cercana y Moderna	Administración Eficiente	Evaluar y analizar las cotizaciones recibidas, así como, Adquirir bienes/servicios catalogados como compras menores, implementar capacitaciones, Pago de Nómina, Control de inasistencia de los Trabajadores, Determinación y enterro de impuestos, Levantamiento y control de Orden de servicio de mantenimiento Informático, Integración de Informes de Avance de Gestión financiera, Publicación de Información Financiera en la página web del Organismo, Atención a Evaluación del SEVAC	Actividad A.5.1.	Porcentaje de Informes de Avance de gestión entregados.	Informes de Avance de gestión	Mensual	Porcentaje de Informes de Avance de gestión entregados	PIAGE=(NIAGE/TIAGP)*100 PIAGE= Porcentaje de Informes de Avance de gestión entregados NIAGE= Número de Informes de Avance de gestión entregados TIAGP= Total de Informes de Avance de gestión programados	10.33%	7.60%	7.66%	101		Sistema DIF Municipal
2023	3er Trimestre	1 Pachuca Honesta, Cercana y Moderna	Administración Eficiente	Evaluar y analizar las cotizaciones recibidas, así como, Adquirir bienes/servicios catalogados como compras menores, implementar capacitaciones, Pago de Nómina, Control de inasistencia de los Trabajadores, Determinación y enterro de impuestos, Levantamiento y control de Orden de servicio de mantenimiento Informático, Integración de Informes de Avance de Gestión financiera, Publicación de Información Financiera en la página web del Organismo, Atención a Evaluación del SEVAC	Actividad A.5.2.	Porcentaje de Publicaciones realizadas.	Publicaciones	Mensual	Porcentaje de Publicaciones realizadas	PPR=(NPR/TPP)*100 PPR= Porcentaje de Publicaciones realizadas NPR= Número de Publicaciones realizadas TPP= Total de Publicaciones planificadas	10.33%	7.60%	7.66%	101		Sistema DIF Municipal
2023	3er Trimestre	1 Pachuca Honesta, Cercana y Moderna	Administración Eficiente	Evaluar y analizar las cotizaciones recibidas, así como, Adquirir bienes/servicios catalogados como compras menores, implementar capacitaciones, Pago de Nómina, Control de inasistencia de los Trabajadores, Determinación y enterro de impuestos, Levantamiento y control de Orden de servicio de mantenimiento Informático, Integración de Informes de Avance de Gestión financiera, Publicación de Información Financiera en la página web del Organismo, Atención a Evaluación del SEVAC	Actividad A.5.3.	Atención a Evaluación del SEVAC	evaluaciones	Mensual	Porcentaje de evaluaciones respondidas	PER=(NER/TEE)*100 PER= Porcentaje de evaluaciones respondidas NER= Número de evaluaciones respondidas TEE= Total de evaluaciones enviadas	10.33%	7.80%	7.66%	98		Sistema DIF Municipal
2023	3er Trimestre	3 Pachuca con bienestar social, humana, equitativa y con valores	Asesoría Jurídica a personas Sujetas de Asistencia Social	Contribuir al acceso de mecanismos que sean garantes de derechos humanos	Fin	Porcentaje usuarios atendidos.	usuarios atendidos	Anual	Tasa usuarios atendidos	PALB=(NALB/NALP)*100 PALB=Porcentaje de Asesorías Legales Brindadas NALB= Número de Asesorías Legales Brindadas NALP= Número de Asesorías Legales Programados	0	0.00%	0.00%	100		Sistema DIF Municipal
2023	3er Trimestre	3 Pachuca con bienestar social, humana, equitativa y con valores	Asesoría Jurídica a personas Sujetas de Asistencia Social	Contribuir al acceso de mecanismos que sean garantes de derechos humanos	Propósito	Porcentaje de asesorías otorgadas.	asesorías	Anual	Tasa de asesorías otorgadas	PALB=(NALB/NALP)*100 PALB=Porcentaje de Asesorías Legales Brindadas NALB= Número de Asesorías Legales Brindadas NALP= Número de Asesorías Legales Programados	0	0.00%	0.00%	100		Sistema DIF Municipal
2023	3er Trimestre	3 Pachuca con bienestar social, humana, equitativa y con valores	Asesoría Jurídica a personas Sujetas de Asistencia Social	Contribuir al acceso de mecanismos que sean garantes de derechos humanos	Componente	Porcentaje de Asesorías legales brindadas.	Asesorías Legales	Trimestral	Porcentaje de Asesorías legales brindadas	PALB=(NALB/NALP)*100 PALB=Porcentaje de Asesorías Legales Brindadas NALB= Número de Asesorías Legales Brindadas NALP= Número de Asesorías Legales Programados	27.00%	27%	29%	107		Sistema DIF Municipal
2023	3er Trimestre	3 Pachuca con bienestar social, humana, equitativa y con valores	Asesoría Jurídica a personas Sujetas de Asistencia Social	Contribuir al acceso de mecanismos que sean garantes de derechos humanos	Componente	Porcentaje de intervenciones de la unidad de primer contacto y monitoreos	Intervenciones de la unidad de primer contacto	Trimestral	Porcentaje de intervenciones de la unidad de primer contacto	PIUPCR=(NIUPCR/NIUOPCM)*100 PIUPCR=Porcentaje de la unidad de primer contacto y monitoreos Realizadas NIUPCR= Número de intervenciones de la unidad de primer contacto y monitoreos realizadas NIUOPCM= Número de intervenciones de la unidad de primer contacto y monitoreos programadas	28.00%	28%	17%	61		Sistema DIF Municipal
2023	3er Trimestre	3 Pachuca con bienestar social, humana, equitativa y con valores	Asesoría Jurídica a personas Sujetas de Asistencia Social	Contribuir al acceso de mecanismos que sean garantes de derechos humanos	Componente	Porcentaje de Cápsulas informativas y/o pláticas realizadas	Cápsulas y/o pláticas realizadas	Trimestral	Porcentaje de Cápsulas informativas y/o pláticas realizadas	PCIPR=(NCIPR/NCIPRP)*100 PCIPR= Porcentaje de cápsulas informativas y/o pláticas realizadas NCIPR= Número de cápsulas informativas y/o pláticas realizadas NCIPRP= Número de cápsulas informativas y/o pláticas realizadas programadas	30.00%	20.00%	17.14%	86		Sistema DIF Municipal
2023	3er Trimestre	3 Pachuca con bienestar social, humana, equitativa y con valores	Asesoría Jurídica a personas Sujetas de Asistencia Social	Contribuir al acceso de mecanismos que sean garantes de derechos humanos	Componente	Porcentaje de parejas y orientaciones realizadas.	Parejas legalmente casadas y orientaciones sobre testamentos	Trimestral	Porcentaje de parejas y orientaciones legales realizadas	PPLOTR=(NPLOTR/NPLOTP)*100 PPLOTR=Porcentaje de parejas legalmente y orientaciones sobre testamentos realizadas NPLOTR= Número de parejas legalmente y orientaciones sobre testamentos realizadas NPLOTP= Número de parejas legalmente y orientaciones sobre testamentos programadas	0%	89%	3.9	438		Sistema DIF Municipal
2023	3er Trimestre	3 Pachuca con bienestar social, humana, equitativa y con valores	Asesoría Jurídica a personas Sujetas de Asistencia Social	Contribuir al acceso de mecanismos que sean garantes de derechos humanos	Componente	Porcentaje de recorridos	Recorridos a semáforos y a cruces	Trimestral	Porcentaje de recorridos a semáforos y a cruces	PIUPCR=(NIUPCR/NIUOPCM)*100 PIUPCR=Porcentaje de intervenciones la unidad de primer contacto realizadas NIUPCR= Número de intervenciones la unidad de primer contacto realizadas NIUOPCM= Número de intervenciones la unidad de primer contacto programadas	25.00%	25%	22.22	888		Sistema DIF Municipal
2023	3er Trimestre	3 Pachuca con bienestar social, humana, equitativa y con valores	Asesoría Jurídica a personas Sujetas de Asistencia Social	Contribuir al acceso de mecanismos que sean garantes de derechos humanos	Actividad A.1.1.	Recepción de Audiencias	Audiencias	Mensual	Número de Audiencias otorgadas	NAC=(NAP/NAR)*100 NAC= Número de audiencias otorgadas NAP= Número de audiencias programadas NAR= Número de audiencias realizadas	3.85%	0.04	0.04	108		Sistema DIF Municipal
2023	3er Trimestre	3 Pachuca con bienestar social, humana, equitativa y con valores	Asesoría Jurídica a personas Sujetas de Asistencia Social	Contribuir al acceso de mecanismos que sean garantes de derechos humanos	Actividad A.1.2.	Brindar asesoría legal para la atención a posibles casos de vulneración a los derechos	asesorías legales	Mensual	Número de asesorías legales brindadas	NLB=(NALP/NALR)*100 NLB= Número de asesorías legales otorgadas NALP= Número de asesorías legales programadas NALR= Número de asesorías legales realizadas	3.85%	0.04	0.04	108		Sistema DIF Municipal
2023	3er Trimestre	3 Pachuca con bienestar social, humana, equitativa y con valores	Asesoría Jurídica a personas Sujetas de Asistencia Social	Contribuir al acceso de mecanismos que sean garantes de derechos humanos	Actividad A.1.3.	Establecer mecanismos de denuncias y sugerencias amigables en espacios donde se asocien niñas y niños	mecanismo de denuncia	Mensual	Número de mecanismo de denuncia establecidos	NMDEO=(NMDEP/NMDER)*100 NMDEO= Número de mecanismo de denuncia establecidos otorgados NMDEP= Número de mecanismo de denuncia establecidos programados NMDER= Número de mecanismo de denuncia establecidos realizados	3.85%	0.04	0.04	108		Sistema DIF Municipal


Ejercicio	Periodo	Eje del PMD	Nombre del Programa derivado del Plan Municipal de Desarrollo	Objetivo de Programa	Nivel del indicador	Definición del indicador	Unidad de medida	Frecuencia de medición	Indicador	Método de cálculo	Línea base	Metas programadas	Avance de metas	% de avance		Área responsable de la información
2023	3er Trimestre	3 Pachuca con bienestar social, humana, igualitaria y con valores	Asesoría Jurídica a personas Sujetas de Asistencia Social	Contribuir al acceso de mecanismos que sean garantes de derechos humanos	Actividad A.1.4.	Establecer la coordinación necesaria para la ejecución de medidas de protección especial y restitución de derechos acorde al ámbito de competencias	coordinaciones de protección y restitución de derechos	Mensual	Número de coordinaciones de protección y restitución de derechos	$NCPYRDO=(NCPYRDP-NCPYRDR)$ NCPYRDO= Número de coordinaciones de protección y restitución de derechos otorgados NCPYRDP= Número de coordinaciones de protección y restitución de derechos programados NCPYRDR= Número de coordinaciones de protección y restitución de derechos realizados	3.85%	0.04	0.04	108		Sistema DIF Municipal
2023	3er Trimestre	3 Pachuca con bienestar social, humana, igualitaria y con valores	Asesoría Jurídica a personas Sujetas de Asistencia Social	Contribuir al acceso de mecanismos que sean garantes de derechos humanos	Actividad A.1.5.	Implementar atención integral y la canalización correspondiente en los casos de vulneración de derechos	atenciones canalizadas	Mensual	Número de atenciones canalizadas	$NACO=(NACP-NACR)$ NACO= Número de las atenciones canalizadas otorgadas NACP= Número de las atenciones canalizadas programadas NACR= Número de las atenciones canalizadas realizadas	3.85%	0.04	0.04	108		Sistema DIF Municipal
2023	3er Trimestre	3 Pachuca con bienestar social, humana, igualitaria y con valores	Asesoría Jurídica a personas Sujetas de Asistencia Social	Contribuir al acceso de mecanismos que sean garantes de derechos humanos	Actividad A.1.6.	Promover mecanismos de colaboración con la Procuraduría Estatal para la restitución de los derechos posiblemente vulnerados	mecanismos de colaboración promovidos	Mensual	Número de mecanismos de colaboración promovidos	$NMCO=(NMCP-NMCR)$ NMCO= Número de mecanismo de colaboración otorgados NMCP= Número de mecanismo de colaboración programados NMCR= Número de mecanismo de colaboración realizados	3.85%	0.04	0.04	108		Sistema DIF Municipal
2023	3er Trimestre	3 Pachuca con bienestar social, humana, igualitaria y con valores	Asesoría Jurídica a personas Sujetas de Asistencia Social	Contribuir al acceso de mecanismos que sean garantes de derechos humanos	Actividad A.1.7.	Otorgamiento de asesorías legales a mujeres	asesorías legales	Mensual	Número de asesorías legales otorgadas	$NALO=(NALP-NALR)$ NALO= Número de asesorías legales otorgadas NALP= Número de asesorías legales programadas NALR= Número de asesorías legales realizadas	3.85%	0.04	0.04	108		Sistema DIF Municipal
2023	3er Trimestre	3 Pachuca con bienestar social, humana, igualitaria y con valores	Asesoría Jurídica a personas Sujetas de Asistencia Social	Contribuir al acceso de mecanismos que sean garantes de derechos humanos	Actividad A.2.1.	Intervención del equipo multidisciplinario	intervenciones de la unidad de primer contacto	Mensual	Número de intervenciones de la unidad de primer contacto	$NIUPO=(NIUPC-NIUPCR)$ NIUPO= Número de intervenciones de la unidad de primer contacto otorgadas NIUPC= Número de intervenciones de la unidad de primer contacto programadas NIUPCR= Número de intervenciones de la unidad de primer contacto realizadas	9%	0.09	0.06	67		Sistema DIF Municipal
2023	3er Trimestre	3 Pachuca con bienestar social, humana, igualitaria y con valores	Asesoría Jurídica a personas Sujetas de Asistencia Social	Contribuir al acceso de mecanismos que sean garantes de derechos humanos	Actividad A.2.2.	Existe recepción de reportes de vulneración de derechos a niñas, niños y adolescentes	reportes de vulneración de derechos	Mensual	Número de reportes de vulneración de derechos	$NRVDO=(NRVDP-NRVDR)$ NRVDO= Número de reporte de vulneración de derecho otorgadas NRVDP= Número de reporte de vulneración de derecho programadas NRVDR= Número de reporte de vulneración de derecho realizadas	9%	0.09	0.06	67		Sistema DIF Municipal
2023	3er Trimestre	3 Pachuca con bienestar social, humana, igualitaria y con valores	Asesoría Jurídica a personas Sujetas de Asistencia Social	Contribuir al acceso de mecanismos que sean garantes de derechos humanos	Actividad A.2.3.	Seguimiento de la intervención de la unidad de primer contacto	intervenciones de la unidad de primer contacto	Mensual	Número de intervenciones de la unidad de primer contacto	$NIUPCO=(NIUPC-NIUPCR)$ NIUPCO= Número de las intervenciones de la unidad de primer contacto otorgadas NIUPC= Número de las intervenciones de la unidad de primer contacto programadas NIUPCR= Número de las intervenciones de la unidad de primer contacto realizadas	9%	0.09	0.06	67		Sistema DIF Municipal
2023	3er Trimestre	3 Pachuca con bienestar social, humana, igualitaria y con valores	Asesoría Jurídica a personas Sujetas de Asistencia Social	Contribuir al acceso de mecanismos que sean garantes de derechos humanos	Actividad A.3.1.	Número de intervenciones del equipo multidisciplinario	cápsulas informativas y/o pláticas AFAE	Mensual	Número de cápsulas informativas y/o pláticas AFAE	$NCIYOPO=(NIPCP-NIUPCR)$ NCIYOPO= Número de cápsulas informativas y/o pláticas otorgadas NCPYOPP= Número de cápsulas informativas y/o pláticas programadas NCIYOPR= Número de cápsulas informativas y/o pláticas realizadas	6%	0.04	0.03	85		Sistema DIF Municipal
2023	3er Trimestre	3 Pachuca con bienestar social, humana, igualitaria y con valores	Asesoría Jurídica a personas Sujetas de Asistencia Social	Contribuir al acceso de mecanismos que sean garantes de derechos humanos	Actividad A.3.2.	Se realizan Cápsulas Informativas y/o pláticas AFAE	cápsulas informativas y/o pláticas AFAE	Mensual	Número de cápsulas informativas y/o pláticas AFAE	$NCIYOPO=(NIPCP-NIUPCR)$ NCIYOPO= Número de cápsulas informativas y/o pláticas otorgadas NCPYOPP= Número de cápsulas informativas y/o pláticas programadas NCIYOPR= Número de cápsulas informativas y/o pláticas realizadas	6%	0.04	0.03	85		Sistema DIF Municipal
2023	3er Trimestre	3 Pachuca con bienestar social, humana, igualitaria y con valores	Asesoría Jurídica a personas Sujetas de Asistencia Social	Contribuir al acceso de mecanismos que sean garantes de derechos humanos	Actividad A.3.3.	Se promueve una cultura de denuncia de casos de violencia infantil	cápsulas informativas y/o pláticas AFAE	Mensual	Número de cápsulas informativas y/o pláticas AFAE	$NCIYOPO=(NIPCP-NIUPCR)$ NCIYOPO= Número de cápsulas informativas y/o pláticas otorgadas NCPYOPP= Número de cápsulas informativas y/o pláticas programadas NCIYOPR= Número de cápsulas informativas y/o pláticas realizadas	6%	0.04	0.03	85		Sistema DIF Municipal
2023	3er Trimestre	3 Pachuca con bienestar social, humana, igualitaria y con valores	Asesoría Jurídica a personas Sujetas de Asistencia Social	Contribuir al acceso de mecanismos que sean garantes de derechos humanos	Actividad A.3.4.	Existe un proyecto AFAE para prevenir e informar sobre la violencia y los derechos de los niños, niñas y adolescentes	cápsulas informativas y/o pláticas AFAE	Mensual	Número de cápsulas informativas y/o pláticas AFAE	$NCIYOPO=(NIPCP-NIUPCR)$ NCIYOPO= Número de cápsulas informativas y/o pláticas otorgadas NCPYOPP= Número de cápsulas informativas y/o pláticas programadas NCIYOPR= Número de cápsulas informativas y/o pláticas realizadas	6%	0.04	0.03	85		Sistema DIF Municipal
2023	3er Trimestre	3 Pachuca con bienestar social, humana, igualitaria y con valores	Asesoría Jurídica a personas Sujetas de Asistencia Social	Contribuir al acceso de mecanismos que sean garantes de derechos humanos	Actividad A.3.5.	Se difunden los derechos de las niñas y niños de manera incluyente haciendo énfasis en población indígena y con algún tipo de discapacidad	cápsulas informativas y/o pláticas AFAE	Mensual	Tasa de Cápsulas Informativas y/o pláticas AFAE	$NCIYOPO=(NIPCP-NIUPCR)*100$ NCIYOPO= Número de cápsulas informativas y/o pláticas otorgadas NCPYOPP= Número de cápsulas informativas y/o pláticas programadas NCIYOPR= Número de cápsulas informativas y/o pláticas realizadas	6%	4.00%	3.40%	85		Sistema DIF Municipal
2023	3er Trimestre	3 Pachuca con bienestar social, humana, igualitaria y con valores	Asesoría Jurídica a personas Sujetas de Asistencia Social	Contribuir al acceso de mecanismos que sean garantes de derechos humanos	Actividad A.4.	Gestión para promover mecanismos para garantizar un derecho	beneficiarios	Mensual	Número de beneficiarios	$NBO=(NBP-NBR)$ NBO= Número de beneficiarios otorgadas NBP= Número de beneficiarios programados NBR= Número de beneficiarios realizadas	0%	1	4	438		Sistema DIF Municipal
2023	3er Trimestre	3 Pachuca con bienestar social, humana, igualitaria y con valores	Asesoría Jurídica a personas Sujetas de Asistencia Social	Contribuir al acceso de mecanismos que sean garantes de derechos humanos	Actividad A.5.1.	Recorridos a semáforos y cruces del Municipio de Pachuca	recorridos	Mensual	Número de recorridos	$NRO=(NRP-NRR)$ NRO= Número de recorridos otorgadas NRP= Número de recorridos programadas NRR= Número de recorridos realizadas	13%	0	11	9258		Sistema DIF Municipal
2023	3er Trimestre	3 Pachuca con bienestar social, humana, igualitaria y con valores	Asesoría Jurídica a personas Sujetas de Asistencia Social	Contribuir al acceso de mecanismos que sean garantes de derechos humanos	Actividad A.5.2.	Intervención con las niñas, niños y adolescentes que trabajan en semáforos y cruces	intervenciones del equipo multidisciplinario	Mensual	Número de intervenciones del equipo multidisciplinario	$NIEMO=(NIEMP-NIEMR)$ NIEMO= Número de intervenciones del equipo multidisciplinario otorgadas NIEMP= Número de intervenciones del equipo multidisciplinario programadas NIEMR= Número de intervenciones del equipo multidisciplinario realizadas	13%	0	11	8546		Sistema DIF Municipal
2023	3er Trimestre	3 Pachuca con bienestar social, humana, igualitaria y con valores	Albergue temporal DIF Pachuca	Brindar protección temporal a niñas, niños, adolescentes y familias migrantes en estado de abandono, desamparo y maltrato que se encuentre en situación de vulnerabilidad o extraordinaria que comprometa su seguridad, salud, educación o morbilidad mediante albergue temporal	Fin	Porcentaje de niñas, niños, adolescentes y personas de familias migrantes que se les brindó protección temporal	niños, adolescentes y personas de familias migrantes	Anual	Tasa de niñas, niños, adolescentes y personas de familias migrantes que se les brindó protección temporal	$PNNAAR=(NNNAAR-NNNAAP)*100$ PNNAAR= Porcentaje de Niñas, Niños y Adolescentes Albergados Realizados NNNAAR= Número de Niñas, Niños y Adolescentes Albergados Realizados NNNAAP= Número de Niñas, Niños y Adolescentes Programados	0	0.00%	0.00%	100		Sistema DIF Municipal

Indicadores 3° trimestre 2023

Ejercicio	Periodo	Eje del PMD	Nombre del Programa derivado del Plan Municipal de Desarrollo	Objetivo de Programa	Nivel del indicador	Definición del indicador	Unidad de medida	Frecuencia de medición	Indicador	Método de cálculo	Línea base	Metas programadas	Avance de metas	% de avance		Área responsable de la información
2023	3er Trimestre	3 Pachuca con bienestar social, humana, igualitaria y con valores	Albergue temporal DIF Pachuca	Brindar protección temporal a niñas, niños, adolescentes y familias migrantes en estado de abandono, desamparo y maltrato que se encuentre en situación de vulnerabilidad o extraordinaria que comprometa su seguridad, salud, educación o moralidad mediante albergue temporal	Propósito	Porcentaje de niñas, niños, adolescentes y personas de familias migrantes que se les brindo protección temporal	niñas, niños, adolescentes y personas de familias migrantes	Anual	Tasa de niñas, niños, adolescentes y personas de familias migrantes que se les brindo protección temporal	$PNNAR = \frac{\text{Porcentaje de Niñas, Niños y Adolescentes Albergados}}{\text{Número de Niñas, Niños y Adolescentes Albergados Realizados}} \times 100$	0	0.00%	0.00%	100		Sistema DIF Municipal
2023	3er Trimestre	3 Pachuca con bienestar social, humana, igualitaria y con valores	Albergue temporal DIF Pachuca	Brindar protección temporal a niñas, niños, adolescentes y familias migrantes en estado de abandono, desamparo y maltrato que se encuentre en situación de vulnerabilidad o extraordinaria que comprometa su seguridad, salud, educación o moralidad mediante albergue temporal	Componente	Porcentaje de niñas, niños y adolescentes albergados	Niñas, Niños y Adolescentes Albergados	Trimestral	Porcentaje de niñas, niños y adolescentes albergados	$PNNAR = \frac{\text{Porcentaje de Niñas, Niños y Adolescentes Albergados}}{\text{Número de Niñas, Niños y Adolescentes Albergados Realizados}} \times 100$	25%	25.00%	0.00%	0		Sistema DIF Municipal
2023	3er Trimestre	3 Pachuca con bienestar social, humana, igualitaria y con valores	Albergue temporal DIF Pachuca	Brindar protección temporal a niñas, niños, adolescentes y familias migrantes en estado de abandono, desamparo y maltrato que se encuentre en situación de vulnerabilidad o extraordinaria que comprometa su seguridad, salud, educación o moralidad mediante albergue temporal	Componente	Porcentaje de familias migrantes albergadas temporalmente	Personas de familias migrantes albergadas	Trimestral	Porcentaje de familias migrantes albergadas temporalmente	$PFMAT = \frac{\text{Porcentaje de personas de familias migrantes albergadas temporalmente}}{\text{Número de personas de familias migrantes albergadas temporalmente realizadas}} \times 100$	0	100%	0.00%	0		Sistema DIF Municipal
2023	3er Trimestre	3 Pachuca con bienestar social, humana, igualitaria y con valores	Albergue temporal DIF Pachuca	Brindar protección temporal a niñas, niños, adolescentes y familias migrantes en estado de abandono, desamparo y maltrato que se encuentre en situación de vulnerabilidad o extraordinaria que comprometa su seguridad, salud, educación o moralidad mediante albergue temporal	Actividad A.1.1.	Número de niñas, niños y adolescentes recibidos en el albergue	niñas, niños y adolescentes recibidos en el albergue	Mensual	Tasa de niñas, niños y adolescentes recibidos en el albergue	$TNNAR = \frac{\text{Tasa de niñas, niños y adolescentes recibidos en el albergue}}{\text{Número de niñas, niños y adolescentes recibidos en el albergue}} \times 100$	12%	0.13	0	0		Sistema DIF Municipal
2023	3er Trimestre	3 Pachuca con bienestar social, humana, igualitaria y con valores	Albergue temporal DIF Pachuca	Brindar protección temporal a niñas, niños, adolescentes y familias migrantes en estado de abandono, desamparo y maltrato que se encuentre en situación de vulnerabilidad o extraordinaria que comprometa su seguridad, salud, educación o moralidad mediante albergue temporal	Actividad A.1.2.	Número de niñas, niños y adolescentes egresados en el albergue	niñas, niños y adolescentes recibidos en el albergue	Mensual	Tasa de niñas, niños y adolescentes egresados en el albergue	$TNNAE = \frac{\text{Tasa de niñas, niños y adolescentes egresados en el albergue}}{\text{Número de niñas, niños y adolescentes egresados en el albergue}} \times 100$	13%	0.13	0	0		Sistema DIF Municipal
2023	3er Trimestre	3 Pachuca con bienestar social, humana, igualitaria y con valores	Albergue temporal DIF Pachuca	Brindar protección temporal a niñas, niños, adolescentes y familias migrantes en estado de abandono, desamparo y maltrato que se encuentre en situación de vulnerabilidad o extraordinaria que comprometa su seguridad, salud, educación o moralidad mediante albergue temporal	Actividad A.2.1.	Número de recepción de familias migrantes	Familias Migrantes	Mensual	Tasa de recepción de familias migrantes	$TRFMA = \frac{\text{Tasa de recepción de familias migrantes}}{\text{Número de recepción de familias migrantes}} \times 100$	0	50.00	0.00	0		Sistema DIF Municipal
2023	3er Trimestre	3 Pachuca con bienestar social, humana, igualitaria y con valores	Albergue temporal DIF Pachuca	Brindar protección temporal a niñas, niños, adolescentes y familias migrantes en estado de abandono, desamparo y maltrato que se encuentre en situación de vulnerabilidad o extraordinaria que comprometa su seguridad, salud, educación o moralidad mediante albergue temporal	Actividad A.2.1.	Número de egresos de familias migrantes	Familias Migrantes	Mensual	Tasa de egresos de familias migrantes	$TEFMA = \frac{\text{Tasa de egresos de familias migrantes}}{\text{Número de egresos de familias migrantes}} \times 100$	0	50.00	0.00	0		Sistema DIF Municipal
2023	3er Trimestre	3 Pachuca con bienestar social, humana, igualitaria y con valores	Gestión y Vinculación Social	Generar alianzas estratégicas y vinculación con la población que promueva las acciones del Sistema DIF municipal	Fin	Porcentaje de gestiones y programas implementados.	Gestiones y Programas	Anual	Tasa de gestiones y programas implementados	$PAEE = \frac{\text{Porcentaje de Apoyos Eficientes Entregados}}{\text{Número de Apoyos Eficientes Entregados Programados}} \times 100$	0	100%	25%	25		Sistema DIF Municipal
2023	3er Trimestre	3 Pachuca con bienestar social, humana, igualitaria y con valores	Gestión y Vinculación Social	Generar alianzas estratégicas y vinculación con la población que promueva las acciones del Sistema DIF municipal	Propósito	Porcentaje de gestiones y alianzas estratégicas implementadas.	Alianzas	Anual	Porcentaje de alianzas estratégicas implementadas	$PAEE = \frac{\text{Porcentaje de Apoyos Eficientes Entregados}}{\text{Número de Apoyos Eficientes Entregados Programados}} \times 100$	0	100%	25%	25		Sistema DIF Municipal
2023	3er Trimestre	3 Pachuca con bienestar social, humana, igualitaria y con valores	Gestión y Vinculación Social	Generar alianzas estratégicas y vinculación con la población que promueva las acciones del Sistema DIF municipal	Componente	Porcentaje de apoyos eficientes entregados.	Apoyos eficientes entregados	Trimestral	Porcentaje de apoyos eficientes entregados	$PAEE = \frac{\text{Porcentaje de Apoyos Eficientes Entregados}}{\text{Número de Apoyos Eficientes Entregados Programados}} \times 100$	25%	25.00%	5.56%	22		Sistema DIF Municipal
2023	3er Trimestre	3 Pachuca con bienestar social, humana, igualitaria y con valores	Gestión y Vinculación Social	Generar alianzas estratégicas y vinculación con la población que promueva las acciones del Sistema DIF municipal	Componente	Porcentaje de capacitaciones replicadas.	Capacitaciones replicadas	Trimestral	Porcentaje de capacitaciones replicadas	$PCR = \frac{\text{Porcentaje de Capacitaciones Replicadas}}{\text{Número de Capacitaciones Replicadas Programadas}} \times 100$	25%	25.00%	33.33%	133		Sistema DIF Municipal
2023	3er Trimestre	3 Pachuca con bienestar social, humana, igualitaria y con valores	Gestión y Vinculación Social	Generar alianzas estratégicas y vinculación con la población que promueva las acciones del Sistema DIF municipal	Actividad A.1.1.	Número de gestiones apoyos eficientes entregados.	Apoyos	Mensual	Número de gestiones apoyos eficientes entregados	$NGAEO = \frac{\text{Número de gestiones de apoyos eficientes}}{\text{Número de gestiones de apoyos eficientes programados}} \times 100$	13%	12%	2.78%	23		Sistema DIF Municipal
2023	3er Trimestre	3 Pachuca con bienestar social, humana, igualitaria y con valores	Gestión y Vinculación Social	Generar alianzas estratégicas y vinculación con la población que promueva las acciones del Sistema DIF municipal	Actividad A.1.2.	Porcentaje de reuniones de vinculación realizadas.	Reuniones	Mensual	Número de reuniones de vinculación realizadas	$NRVO = \frac{\text{Número de reuniones de vinculación otorgadas}}{\text{Número de reuniones de vinculación programadas}} \times 100$	13%	13%	2.78%	21		Sistema DIF Municipal
2023	3er Trimestre	3 Pachuca con bienestar social, humana, igualitaria y con valores	Gestión y Vinculación Social	Generar alianzas estratégicas y vinculación con la población que promueva las acciones del Sistema DIF municipal	Actividad A.2.	Número de asistencia a capacitaciones y eventos realizados.	Capacitaciones y Eventos	Mensual	Número de asistencia a capacitaciones y eventos realizados	$NACEO = \frac{\text{Número de asistencias a capacitaciones y eventos otorgados}}{\text{Número de asistencias a capacitaciones y eventos programados}} \times 100$	25%	25%	33.00%	132		Sistema DIF Municipal
2023	3er Trimestre	3 Pachuca con bienestar social, humana, igualitaria y con valores	CAIC Camelia	Brindar servicios educativos escolares con horario extendido, a madres, padres y/o tutores trabajadores con hijos en edades de 3 y 5 años 11 meses de edad. Con un horario de 8:00 am. a 4:00 pm	Fin	Porcentaje de asistencias infantiles implementadas.	Asistencias Infantiles	Anual	Tasa de asistencias infantiles implementadas	$PSEIO = \frac{\text{Porcentaje de servicios educativos integrales otorgados}}{\text{Número de servicios educativos integrales otorgados}} \times 100$	0	100%	16%	16		Sistema DIF Municipal
2023	3er Trimestre	3 Pachuca con bienestar social, humana, igualitaria y con valores	CAIC Camelia	Brindar servicios educativos escolares con horario extendido, a madres, padres y/o tutores trabajadores con hijos en edades de 3 y 5 años 11 meses de edad. Con un horario de 8:00 am. a 4:00 pm	Propósito	Porcentaje de M, P y/o T que llevan a sus hijos a CAIC	M, P y/o T	Anual	Tasa de M, P y/o T que llevan a sus hijos a CAIC	$PSEIO = \frac{\text{Porcentaje de servicios educativos integrales otorgados}}{\text{Número de servicios educativos integrales otorgados}} \times 100$	0	100%	16%	16		Sistema DIF Municipal
2023	3er Trimestre	3 Pachuca con bienestar social, humana, igualitaria y con valores	CAIC Camelia	Brindar servicios educativos escolares con horario extendido, a madres, padres y/o tutores trabajadores con hijos en edades de 3 y 5 años 11 meses de edad. Con un horario de 8:00 am. a 4:00 pm	Componente	Porcentaje de servicios educativos integrales otorgados	Servicios educativos integrales otorgados	Trimestral	Porcentaje de servicios educativos realizados	$PSEIO = \frac{\text{Porcentaje de servicios educativos integrales otorgados}}{\text{Número de servicios educativos integrales otorgados}} \times 100$	25%	24.90%	17.35%	69		Sistema DIF Municipal




Indicadores 3° trimestre 2023






















Ejercicio	Periodo	Eje del PMD	Nombre del Programa derivado del Plan Municipal de Desarrollo	Objetivo de Programa	Nivel del indicador	Definición del indicador	Unidad de medida	Frecuencia de medición	Indicador	Método de cálculo	Línea base	Metas programadas	Avance de metas	% de avance		Área responsable de la información
2023	3er Trimestre	3 Pachuca con bienestar social, humana, igualitaria y con valores	CAIC Camelia	Brindar servicios educativos con horario extendido, a madres, padres y/o tutores trabajadores con hijos en edades de 3 y 5 años 11 meses de edad. Con un horario de 8:00 am. a 4:00 pm	Componente	Porcentaje de alimentos otorgados.	Alimentos otorgados	Trimestral	Porcentaje de alimentos otorgados	$PAO = \frac{NAO}{NAP} * 100$ PAO=Porcentaje de Alimentos Otorgados NAO= Número de Alimentos Otorgados NAP= Número de Alimentos Programados	35%	21.00%	43.74%	208		Sistema DIF Municipal
2023	3er Trimestre	3 Pachuca con bienestar social, humana, igualitaria y con valores	CAIC Camelia	Brindar servicios educativos escolares con horario extendido, a madres, padres y/o tutores trabajadores con hijos en edades de 3 y 5 años 11 meses de edad. Con un horario de 8:00 am. a 4:00 pm	Actividad A.1.1.	Impartición pláticas y conferencias	pláticas y conferencias	Mensual	Tasa de pláticas y conferencias realizadas	$TPC = \frac{NPC}{TPCP} * 100$ TPC = Tasa de pláticas y conferencias realizadas NPC= Número de pláticas y conferencias realizadas TPCP= Número total de pláticas y conferencias programadas	4%	4.99%	3.47%	70		Sistema DIF Municipal
2023	3er Trimestre	3 Pachuca con bienestar social, humana, igualitaria y con valores	CAIC Camelia	Brindar servicios educativos escolares con horario extendido, a madres, padres y/o tutores trabajadores con hijos en edades de 3 y 5 años 11 meses de edad. Con un horario de 8:00 am. a 4:00 pm	Actividad A.1.2.	Celebración Clausura de Fin de Ciclo	clausuras	Mensual	Tasa de clausuras de fin de ciclo realizadas	$TCFR = \frac{NCFR}{NTCFP} * 100$ TCFR = Tasa de clausuras de fin de ciclo realizadas NCFR=Número de clausuras de fin de ciclo realizadas NTCFP= Número total de clausuras de fin de ciclo programadas	4%	5.00%	3.47%	69		Sistema DIF Municipal
2023	3er Trimestre	3 Pachuca con bienestar social, humana, igualitaria y con valores	CAIC Camelia	Brindar servicios educativos escolares con horario extendido, a madres, padres y/o tutores trabajadores con hijos en edades de 3 y 5 años 11 meses de edad. Con un horario de 8:00 am. a 4:00 pm	Actividad A.1.3.	Celebración de Festividades	festividades	Mensual	Tasa de festividades celebradas	$TFC = \frac{NFC}{TFPP} * 100$ TFC = Tasa de festividades celebradas NFC= Número de festividades celebradas TFPP= Número total de festividades planificadas	4%	5.00%	3.47%	69		Sistema DIF Municipal
2023	3er Trimestre	3 Pachuca con bienestar social, humana, igualitaria y con valores	CAIC Camelia	Brindar servicios educativos escolares con horario extendido, a madres, padres y/o tutores trabajadores con hijos en edades de 3 y 5 años 11 meses de edad. Con un horario de 8:00 am. a 4:00 pm	Actividad A.1.4.	Alumnos asistentes	alumnos	Mensual	Tasa de alumnos que asisten	$TAA = \frac{NAA}{NTAM} * 100$ TAA =Tasa de alumnos que asisten NAA =Número de alumnos que asisten NTAM=Número total de alumnos matriculados	4%	5.00%	3.47%	69		Sistema DIF Municipal
2023	3er Trimestre	3 Pachuca con bienestar social, humana, igualitaria y con valores	CAIC Camelia	Brindar servicios educativos escolares con horario extendido, a madres, padres y/o tutores trabajadores con hijos en edades de 3 y 5 años 11 meses de edad. Con un horario de 8:00 am. a 4:00 pm	Actividad A.1.5.	Administrar los centros de atención infantil comunitarios para hijos de madres, padres y/o tutores trabajadores	centros	Mensual	Tasa de centros administrados	$TCA = \frac{NCA}{NTCI} * 100$ TCA =Tasa de centros administrados NCA=Número de centros administrados NTCI=Número total de centros en el área o contexto	4%	5.00%	3.47%	69		Sistema DIF Municipal
2023	3er Trimestre	3 Pachuca con bienestar social, humana, igualitaria y con valores	CAIC Camelia	Brindar servicios educativos escolares con horario extendido, a madres, padres y/o tutores trabajadores con hijos en edades de 3 y 5 años 11 meses de edad. Con un horario de 8:00 am. a 4:00 pm	Actividad A.2.1	Otorgamiento de desayunos	desayunos	Mensual	Tasa de desayunos otorgados	$TDO = \frac{NDO}{NTDP} * 100$ TDO =Tasa de desayunos otorgados NDO=Número de desayunos otorgados NTDP=Número total de desayunos planificados	4%	10.50%	21.87%	208		Sistema DIF Municipal
2023	3er Trimestre	3 Pachuca con bienestar social, humana, igualitaria y con valores	CAIC Camelia	Brindar servicios educativos escolares con horario extendido, a madres, padres y/o tutores trabajadores con hijos en edades de 3 y 5 años 11 meses de edad. Con un horario de 8:00 am. a 4:00 pm	Actividad A.2.	Otorgamiento de comidas	comidas	Mensual	Tasa de comidas otorgados	$TDO = \frac{NDO}{NTDP} * 100$ TDO =Tasa de comidas otorgados NCO=Número de comidas otorgados NTCP=Número total de comidas planificadas	35%	11.00%	21.87%	199		Sistema DIF Municipal
2023	3er Trimestre	3 Pachuca con bienestar social, humana, igualitaria y con valores	CAIC La Raza	Brindar servicios educativos escolares con horario extendido, a madres, padres y/o tutores trabajadores con hijos en edades de 3 y 5 años 11 meses de edad. Con un horario de 8:00 am. a 4:00 pm	Fin	Porcentaje de asistencias infantiles implementadas.	Asistencias infantiles	Anual	Tasa de asistencias infantiles implementadas	$PSEIO = \frac{NSEIO}{NSEIP} * 100$ PSEIO=Porcentaje de servicios educativos integrales Otorgados NSEIO=Número de Servicios Educativos Integrales Otorgados NSEIP=Número de Servicios Educativos Integrales Programados	0	100%	18%	18		Sistema DIF Municipal
2023	3er Trimestre	3 Pachuca con bienestar social, humana, igualitaria y con valores	CAIC La Raza	Brindar servicios educativos escolares con horario extendido, a madres, padres y/o tutores trabajadores con hijos en edades de 3 y 5 años 11 meses de edad. Con un horario de 8:00 am. a 4:00 pm	Propósito	Porcentaje de M, P y/o T que llevan a sus hijos a CAIC	M, P, y/o T	Anual	Tasa de M, P y/o T que llevan a sus hijos a CAIC	$PSEIO = \frac{NSEIO}{NSEIP} * 100$ PSEIO=Porcentaje de servicios educativos integrales Otorgados NSEIO=Número de Servicios Educativos Integrales Otorgados NSEIP=Número de Servicios Educativos Integrales Programados	0	100%	18%	18		Sistema DIF Municipal
2023	3er Trimestre	3 Pachuca con bienestar social, humana, igualitaria y con valores	CAIC La Raza	Brindar servicios educativos escolares con horario extendido, a madres, padres y/o tutores trabajadores con hijos en edades de 3 y 5 años 11 meses de edad. Con un horario de 8:00 am. a 4:00 pm	Componente	Porcentaje de servicios educativos integrales otorgados	Servicios educativos integrales otorgados	Trimestral	Porcentaje de servicios educativos realizados	$PSEIO = \frac{NSEIO}{NSEIP} * 100$ PSEIO=Porcentaje de servicios educativos integrales Otorgados NSEIO=Número de Servicios Educativos Integrales Otorgados NSEIP=Número de Servicios Educativos Integrales Programados	25.00%	24.99%	22.28%	89		Sistema DIF Municipal
2023	3er Trimestre	3 Pachuca con bienestar social, humana, igualitaria y con valores	CAIC La Raza	Brindar servicios educativos escolares con horario extendido, a madres, padres y/o tutores trabajadores con hijos en edades de 3 y 5 años 11 meses de edad. Con un horario de 8:00 am. a 4:00 pm	Componente	Porcentaje de alimentos otorgados.	Alimentos otorgados	Trimestral	Porcentaje de alimentos otorgados	$PAO = \frac{NAO}{NAP} * 100$ PAO=Porcentaje de Alimentos Otorgados NAO= Número de Alimentos Otorgados NAP= Número de Alimentos Programados	37%	22.00%	38.61%	176		Sistema DIF Municipal
2023	3er Trimestre	3 Pachuca con bienestar social, humana, igualitaria y con valores	CAIC La Raza	Brindar servicios educativos escolares con horario extendido, a madres, padres y/o tutores trabajadores con hijos en edades de 3 y 5 años 11 meses de edad. Con un horario de 8:00 am. a 4:00 pm	Actividad A.1.1.	Impartición pláticas y conferencias	pláticas y conferencias	Mensual	Tasa de pláticas y conferencias realizadas	$TPC = \frac{NPC}{TPCP} * 100$ TPC = Tasa de pláticas y conferencias realizadas NPC= Número de pláticas y conferencias realizadas TPCP= Número total de pláticas y conferencias programadas	4%	4.99%	4.47%	90		Sistema DIF Municipal
2023	3er Trimestre	3 Pachuca con bienestar social, humana, igualitaria y con valores	CAIC La Raza	Brindar servicios educativos escolares con horario extendido, a madres, padres y/o tutores trabajadores con hijos en edades de 3 y 5 años 11 meses de edad. Con un horario de 8:00 am. a 4:00 pm	Actividad A.1.2.	Celebración Clausura de Fin de Ciclo	clausuras	Mensual	Tasa de clausuras de fin de ciclo realizadas	$TCFR = \frac{NCFR}{NTCFP} * 100$ TCFR = Tasa de clausuras de fin de ciclo realizadas NCFR=Número de clausuras de fin de ciclo realizadas NTCFP= Número total de clausuras de fin de ciclo programadas	4%	5.00%	4.47%	89		Sistema DIF Municipal
2023	3er Trimestre	3 Pachuca con bienestar social, humana, igualitaria y con valores	CAIC La Raza	Brindar servicios educativos escolares con horario extendido, a madres, padres y/o tutores trabajadores con hijos en edades de 3 y 5 años 11 meses de edad. Con un horario de 8:00 am. a 4:00 pm	Actividad A.1.3.	Celebración de Festividades	festividades	Mensual	Tasa de festividades celebradas	$TFC = \frac{NFC}{TFPP} * 100$ TFC = Tasa de festividades celebradas NFC= Número de festividades celebradas TFPP= Número total de festividades planificadas	4%	5.00%	4.47%	89		Sistema DIF Municipal
2023	3er Trimestre	3 Pachuca con bienestar social, humana, igualitaria y con valores	CAIC La Raza	Brindar servicios educativos escolares con horario extendido, a madres, padres y/o tutores trabajadores con hijos en edades de 3 y 5 años 11 meses de edad. Con un horario de 8:00 am. a 4:00 pm	Actividad A.1.4.	Alumnos asistentes	alumnos	Mensual	Tasa de alumnos que asisten	$TAA = \frac{NAA}{NTAM} * 100$ TAA =Tasa de alumnos que asisten NAA =Número de alumnos que asisten NTAM=Número total de alumnos matriculados	4%	5.00%	4.47%	89		Sistema DIF Municipal
2023	3er Trimestre	3 Pachuca con bienestar social, humana, igualitaria y con valores	CAIC La Raza	Brindar servicios educativos escolares con horario extendido, a madres, padres y/o tutores trabajadores con hijos en edades de 3 y 5 años 11 meses de edad. Con un horario de 8:00 am. a 4:00 pm	Actividad A.1.5.	Administrar los centros de atención infantil comunitarios para hijos de madres, padres y/o tutores trabajadores	centros	Mensual	Tasa de centros administrados	$TCA = \frac{NCA}{NTCI} * 100$ TCA =Tasa de centros administrados NCA=Número de centros administrados NTCI=Número total de centros en el área o contexto	4%	5.00%	4.50%	90		Sistema DIF Municipal
2023	3er Trimestre	3 Pachuca con bienestar social, humana, igualitaria y con valores	CAIC La Raza	Brindar servicios educativos escolares con horario extendido, a madres, padres y/o tutores trabajadores con hijos en edades de 3 y 5 años 11 meses de edad. Con un horario de 8:00 am. a 4:00 pm	Actividad A.2.1	Otorgamiento de desayunos	desayunos	Mensual	Tasa de desayunos otorgados	$TDO = \frac{NDO}{NTDP} * 100$ TDO =Tasa de desayunos otorgados NDO=Número de desayunos otorgados NTDP=Número total de desayunos planificados	4%	11.00%	19.30%	175		Sistema DIF Municipal
2023	3er Trimestre	3 Pachuca con bienestar social, humana, igualitaria y con valores	CAIC La Raza	Brindar servicios educativos escolares con horario extendido, a madres, padres y/o tutores trabajadores con hijos en edades de 3 y 5 años 11 meses de edad. Con un horario de 8:00 am. a 4:00 pm	Actividad A.2.	Otorgamiento de comidas	comidas	Mensual	Tasa de comidas otorgados	$TDO = \frac{NDO}{NTDP} * 100$ TDO =Tasa de comidas otorgados NCO=Número de comidas otorgados NTCP=Número total de comidas planificadas	37%	11.00%	19.31%	176		Sistema DIF Municipal
2023	3er Trimestre	3 Pachuca con bienestar social, humana, igualitaria y con valores	CAIC Nopanacoalco	Brindar servicios educativos escolares con horario extendido, a madres, padres y/o tutores trabajadores con hijos en edades de 3 y 5 años 11 meses de edad. Con un horario de 8:00 am. a 4:00 pm	Fin	Porcentaje de asistencias infantiles implementadas.	Asistencias infantiles	Anual	Tasa de asistencias infantiles implementadas	$PSEIO = \frac{NSEIO}{NSEIP} * 100$ PSEIO=Porcentaje de servicios educativos integrales Otorgados NSEIO=Número de Servicios Educativos Integrales Otorgados NSEIP=Número de Servicios Educativos Integrales Programados	0	100%	18%	18		Sistema DIF Municipal

Ejercicio	Periodo	Eje del PMD	Nombre del Programa derivado del Plan Municipal de Desarrollo	Objetivo de Programa	Nivel del indicador	Definición del indicador	Unidad de medida	Frecuencia de medición	Indicador	Método de cálculo	Línea base	Metas programadas	Avance de metas	% de avance		Área responsable de la información
2023	3er Trimestre	3 Pachuca con bienestar social, humana, igualitaria y con valores	CAIC Nopancalco	Brindar servicios educativos escolares con horario extendido, a madres, padres y/o tutores trabajadores con hijos en edades de 3 y 5 años 11 meses de edad. Con un horario de 8:00 am. a 4:00 pm	Propósito	Porcentaje de M, P y/o T que llevan a sus hijos a CAIC	M, P y/o T	Anual	Tasa de M, P y/o T que llevan a sus hijos a CAIC	$PSEIO=(NSEIO/NSEIP)*100$ PSEIO=Porcentaje de servicios educativos integrales Otorgados NSEIO=Número de Servicios Educativos Integrales Otorgados NSEIP=Número de Servicios Educativos Integrales Programados	0	100%	18%	18		Sistema DIF Municipal
2023	3er Trimestre	3 Pachuca con bienestar social, humana, igualitaria y con valores	CAIC Nopancalco	Brindar servicios educativos escolares con horario extendido, a madres, padres y/o tutores trabajadores con hijos en edades de 3 y 5 años 11 meses de edad. Con un horario de 8:00 am. a 4:00 pm	Componente	Porcentaje de servicios educativos integrales otorgados	Servicios educativos integrales otorgados	Trimestral	Porcentaje de servicios educativos realizados	$PSEIO=(NSEIO/NSEIP)*100$ PSEIO=Porcentaje de servicios educativos integrales Otorgados NSEIO=Número de Servicios Educativos Integrales Otorgados NSEIP=Número de Servicios Educativos Integrales Programados	25.00%	24.99%	20.11%	80		Sistema DIF Municipal
2023	3er Trimestre	3 Pachuca con bienestar social, humana, igualitaria y con valores	CAIC Nopancalco	Brindar servicios educativos escolares con horario extendido, a madres, padres y/o tutores trabajadores con hijos en edades de 3 y 5 años 11 meses de edad. Con un horario de 8:00 am. a 4:00 pm	Componente	Porcentaje de alimentos otorgados.	Alimentos otorgados	Trimestral	Porcentaje de alimentos otorgados	$PAO=(NAO/NAP)*100$ PAO=Porcentaje de Alimentos Otorgados NAO= Número de Alimentos Otorgados NAP= Número de Alimentos Programados	38%	15.00%	43.82%	292		Sistema DIF Municipal
2023	3er Trimestre	3 Pachuca con bienestar social, humana, igualitaria y con valores	CAIC Nopancalco	Brindar servicios educativos escolares con horario extendido, a madres, padres y/o tutores trabajadores con hijos en edades de 3 y 5 años 11 meses de edad. Con un horario de 8:00 am. a 4:00 pm	Actividad A.1.1.	Impartición pláticas y conferencias	pláticas y conferencias	Mensual	Tasa de pláticas y conferencias realizadas	$TPC = (NPC / TPCP) * 100$ TPC = Tasa de pláticas y conferencias realizadas NPC= Número de pláticas y conferencias realizadas TPCP= Número total de pláticas y conferencias programadas	4%	4.99%	4.02%	81		Sistema DIF Municipal
2023	3er Trimestre	3 Pachuca con bienestar social, humana, igualitaria y con valores	CAIC Nopancalco	Brindar servicios educativos escolares con horario extendido, a madres, padres y/o tutores trabajadores con hijos en edades de 3 y 5 años 11 meses de edad. Con un horario de 8:00 am. a 4:00 pm	Actividad A.1.2.	Celebración Clausura de Fin de Ciclo	clausuras	Mensual	Tasa de clausuras de fin de ciclo realizadas	$TCFR = (NCFR / NTCFP) * 100$ TCFR = Tasa de clausuras de fin de ciclo realizadas CFR=Número de clausuras de fin de ciclo realizadas NTCFP= Número total de clausuras de fin de ciclo programadas	4%	5.00%	4.02%	80		Sistema DIF Municipal
2023	3er Trimestre	3 Pachuca con bienestar social, humana, igualitaria y con valores	CAIC Nopancalco	Brindar servicios educativos escolares con horario extendido, a madres, padres y/o tutores trabajadores con hijos en edades de 3 y 5 años 11 meses de edad. Con un horario de 8:00 am. a 4:00 pm	Actividad A.1.3.	Celebración de Festividades	festividades	Mensual	Tasa de festividades celebradas	$TFC = (NFC / TFCP) * 100$ TFC = Tasa de festividades celebradas NFC= Número de festividades celebradas TFCP= Número total de festividades planificadas	4%	5.00%	4.02%	80		Sistema DIF Municipal
2023	3er Trimestre	3 Pachuca con bienestar social, humana, igualitaria y con valores	CAIC Nopancalco	Brindar servicios educativos escolares con horario extendido, a madres, padres y/o tutores trabajadores con hijos en edades de 3 y 5 años 11 meses de edad. Con un horario de 8:00 am. a 4:00 pm	Actividad A.1.4.	Alumnos asistentes	alumnos	Mensual	Tasa de alumnos que asisten	$TAA = (NAA / NTAM) * 100$ TAA =Tasa de alumnos que asisten NAA =Número de alumnos que asisten NTAM=Número total de alumnos matriculados	4%	5.00%	4.02%	80		Sistema DIF Municipal
2023	3er Trimestre	3 Pachuca con bienestar social, humana, igualitaria y con valores	CAIC Nopancalco	Brindar servicios educativos escolares con horario extendido, a madres, padres y/o tutores trabajadores con hijos en edades de 3 y 5 años 11 meses de edad. Con un horario de 8:00 am. a 4:00 pm	Actividad A.1.5.	Administrar los centros de atención infantil comunitarios para hijos de madres, padres y/o tutores trabajadores	centros	Mensual	Tasa de centros administrados	$TCA = (NCA / NTC) * 100$ TCA =Tasa de centros administrados NCA=Número de centros administrados NTC=Número total de centros en el área o contexto	4%	5.00%	4.03%	81		Sistema DIF Municipal
2023	3er Trimestre	3 Pachuca con bienestar social, humana, igualitaria y con valores	CAIC Nopancalco	Brindar servicios educativos escolares con horario extendido, a madres, padres y/o tutores trabajadores con hijos en edades de 3 y 5 años 11 meses de edad. Con un horario de 8:00 am. a 4:00 pm	Actividad A.2.1	Otorgamiento de desayunos	desayunos	Mensual	Tasa de desayunos otorgados	$TDO = (NDO / NTDP) * 100$ TDO =Tasa de desayunos otorgados NDO=Número de desayunos otorgados NTDP=Número total de desayunos planificados	4%	7.50%	21.91%	292		Sistema DIF Municipal
2023	3er Trimestre	3 Pachuca con bienestar social, humana, igualitaria y con valores	CAIC Nopancalco	Brindar servicios educativos escolares con horario extendido, a madres, padres y/o tutores trabajadores con hijos en edades de 3 y 5 años 11 meses de edad. Con un horario de 8:00 am. a 4:00 pm	Actividad A.2.	Otorgamiento de comidas	comidas	Mensual	Tasa de comidas otorgados	$TCO = (NCO / NTCP) * 100$ TCO =Tasa de comidas otorgados NCO=Número de comidas otorgados NTCP=Número total de comidas planificados	38%	8.00%	21.91%	274		Sistema DIF Municipal
2023	3er Trimestre	3 Pachuca con bienestar social, humana, igualitaria y con valores	CAIC Plutarco	Brindar servicios educativos escolares con horario extendido, a madres, padres y/o tutores trabajadores con hijos en edades de 3 y 5 años 11 meses de edad. Con un horario de 8:00 am. a 4:00 pm	Fin	Porcentaje de asistencias infantiles implementadas.	Asistencias infantiles	Anual	Tasa de asistencias infantiles implementadas	$PSEIO=(NSEIO/NSEIP)*100$ PSEIO=Porcentaje de servicios educativos integrales Otorgados NSEIO=Número de Servicios Educativos Integrales Otorgados NSEIP=Número de Servicios Educativos Integrales Programados	0	100%	18%	18		Sistema DIF Municipal
2023	3er Trimestre	3 Pachuca con bienestar social, humana, igualitaria y con valores	CAIC Plutarco	Brindar servicios educativos escolares con horario extendido, a madres, padres y/o tutores trabajadores con hijos en edades de 3 y 5 años 11 meses de edad. Con un horario de 8:00 am. a 4:00 pm	Propósito	Porcentaje de M, P y/o T que llevan a sus hijos a CAIC	M, P y/o T	Anual	Tasa de M, P y/o T que llevan a sus hijos a CAIC	$PSEIO=(NSEIO/NSEIP)*100$ PSEIO=Porcentaje de servicios educativos integrales Otorgados NSEIO=Número de Servicios Educativos Integrales Otorgados NSEIP=Número de Servicios Educativos Integrales Programados	0	100%	18%	18		Sistema DIF Municipal
2023	3er Trimestre	3 Pachuca con bienestar social, humana, igualitaria y con valores	CAIC Plutarco	Brindar servicios educativos escolares con horario extendido, a madres, padres y/o tutores trabajadores con hijos en edades de 3 y 5 años 11 meses de edad. Con un horario de 8:00 am. a 4:00 pm	Componente	Porcentaje de servicios educativos integrales otorgados	Servicios educativos integrales otorgados	Trimestral	Porcentaje de servicios educativos realizados	$PSEIO=(NSEIO/NSEIP)*100$ PSEIO=Porcentaje de servicios educativos integrales Otorgados NSEIO=Número de Servicios Educativos Integrales Otorgados NSEIP=Número de Servicios Educativos Integrales Programados	25.00%	24.99%	20.00%	80		Sistema DIF Municipal
2023	3er Trimestre	3 Pachuca con bienestar social, humana, igualitaria y con valores	CAIC Plutarco	Brindar servicios educativos escolares con horario extendido, a madres, padres y/o tutores trabajadores con hijos en edades de 3 y 5 años 11 meses de edad. Con un horario de 8:00 am. a 4:00 pm	Componente	Porcentaje de alimentos otorgados.	Alimentos otorgados	Mensual	Porcentaje de alimentos otorgados	$PAO=(NAO/NAP)*100$ PAO=Porcentaje de Alimentos Otorgados NAO= Número de Alimentos Otorgados NAP= Número de Alimentos Programados	28.00%	27.00%	36.19%	134		Sistema DIF Municipal
2023	3er Trimestre	3 Pachuca con bienestar social, humana, igualitaria y con valores	CAIC Plutarco	Brindar servicios educativos escolares con horario extendido, a madres, padres y/o tutores trabajadores con hijos en edades de 3 y 5 años 11 meses de edad. Con un horario de 8:00 am. a 4:00 pm	Actividad A.1.1.	Impartición pláticas y conferencias	pláticas y conferencias	Mensual	Tasa de pláticas y conferencias realizadas	$TPC = (NPC / TPCP) * 100$ TPC = Tasa de pláticas y conferencias realizadas NPC= Número de pláticas y conferencias realizadas TPCP= Número total de pláticas y conferencias programadas	4%	5.00%	4.00%	80		Sistema DIF Municipal
2023	3er Trimestre	3 Pachuca con bienestar social, humana, igualitaria y con valores	CAIC Plutarco	Brindar servicios educativos escolares con horario extendido, a madres, padres y/o tutores trabajadores con hijos en edades de 3 y 5 años 11 meses de edad. Con un horario de 8:00 am. a 4:00 pm	Actividad A.1.2.	Celebración Clausura de Fin de Ciclo	clausuras	Mensual	Tasa de clausuras de fin de ciclo realizadas	$TCFR = (NCFR / NTCFP) * 100$ TCFR = Tasa de clausuras de fin de ciclo realizadas CFR=Número de clausuras de fin de ciclo realizadas NTCFP= Número total de clausuras de fin de ciclo programadas	4%	5.00%	4.00%	80		Sistema DIF Municipal
2023	3er Trimestre	3 Pachuca con bienestar social, humana, igualitaria y con valores	CAIC Plutarco	Brindar servicios educativos escolares con horario extendido, a madres, padres y/o tutores trabajadores con hijos en edades de 3 y 5 años 11 meses de edad. Con un horario de 8:00 am. a 4:00 pm	Actividad A.1.3.	Celebración de Festividades	festividades	Mensual	Tasa de festividades celebradas	$TFC = (NFC / TFCP) * 100$ TFC = Tasa de festividades celebradas NFC= Número de festividades celebradas TFCP= Número total de festividades planificadas	4%	5.00%	4.00%	80		Sistema DIF Municipal
2023	3er Trimestre	3 Pachuca con bienestar social, humana, igualitaria y con valores	CAIC Plutarco	Brindar servicios educativos escolares con horario extendido, a madres, padres y/o tutores trabajadores con hijos en edades de 3 y 5 años 11 meses de edad. Con un horario de 8:00 am. a 4:00 pm	Actividad A.1.4.	Alumnos asistentes	alumnos	Mensual	Tasa de alumnos que asisten	$TAA = (NAA / NTAM) * 100$ TAA =Tasa de alumnos que asisten NAA =Número de alumnos que asisten NTAM=Número total de alumnos matriculados	4%	5.00%	4.00%	80		Sistema DIF Municipal
2023	3er Trimestre	3 Pachuca con bienestar social, humana, igualitaria y con valores	CAIC Plutarco	Brindar servicios educativos escolares con horario extendido, a madres, padres y/o tutores trabajadores con hijos en edades de 3 y 5 años 11 meses de edad. Con un horario de 8:00 am. a 4:00 pm	Actividad A.1.5.	Administrar los centros de atención infantil comunitarios para hijos de madres, padres y/o tutores trabajadores	centros	Mensual	Tasa de centros administrados	$TCA = (NCA / NTC) * 100$ TCA =Tasa de centros administrados NCA=Número de centros administrados NTC=Número total de centros en el área o contexto	4%	4.99%	4.00%	80		Sistema DIF Municipal
2023	3er Trimestre	3 Pachuca con bienestar social, humana, igualitaria y con valores	CAIC Plutarco	Brindar servicios educativos escolares con horario extendido, a madres, padres y/o tutores trabajadores con hijos en edades de 3 y 5 años 11 meses de edad. Con un horario de 8:00 am. a 4:00 pm	Actividad A.2.1	Otorgamiento de desayunos	desayunos	Mensual	Tasa de desayunos otorgados	$TDO = (NDO / NTDP) * 100$ TDO =Tasa de desayunos otorgados NDO=Número de desayunos otorgados NTDP=Número total de desayunos planificados	4%	13.50%	18.09%	134		Sistema DIF Municipal
















Indicadores 3° trimestre 2023

Ejercicio	Periodo	Eje del PMD	Nombre del Programa derivado del Plan Municipal de Desarrollo	Objetivo de Programa	Nivel del indicador	Definición del indicador	Unidad de medida	Frecuencia de medición	Indicador	Método de cálculo	Línea base	Metas programadas	Avance de metas	% de avance		Área responsable de la información
2023	3er Trimestre	3 Pachuca con bienestar social, humana, igualitaria y con valores	CAIC Plutarco	Brindar servicios educativos escolares con horario extendido, a madres, padres y/o tutores trabajadores con hijos en edades de 3 y 5 años 11 meses de edad. Con un horario de 8:00 am. a 4:00 pm	Actividad A.2	Otorgamiento de comidas	comidas	Mensual	Tasa de comidas otorgadas	$TCO = (NCO / NTCP)$ TCO = Tasa de comidas otorgadas NCO = Número de comidas otorgadas NTCP = Número total de comidas planificadas	28%	14.00%	18.09%	129		Sistema DIF Municipal
2023	3er Trimestre	3 Pachuca con bienestar social, humana, igualitaria y con valores	CAIC Santa Julia	Brindar servicios educativos escolares con horario extendido, a madres, padres y/o tutores trabajadores con hijos en edades de 3 y 5 años 11 meses de edad. Con un horario de 8:00 am. a 4:00 pm	Fin	Porcentaje de asistencias infantiles implementadas.	Asistencias infantiles	Anual	Tasa de asistencias infantiles implementadas	$PSEIO = \text{Porcentaje de servicios educativos integrales Otorgados}$ NSEIO = Número de Servicios Educativos Integrales Otorgados NSEIP = Número de Servicios Educativos Integrales Programados	0	100%	22%	22		Sistema DIF Municipal
2023	3er Trimestre	3 Pachuca con bienestar social, humana, igualitaria y con valores	CAIC Santa Julia	Brindar servicios educativos escolares con horario extendido, a madres, padres y/o tutores trabajadores con hijos en edades de 3 y 5 años 11 meses de edad. Con un horario de 8:00 am. a 4:00 pm	Propósito	Porcentaje de M, P y/o T que llevan a sus hijos a CAIC	M, P y/o T	Anual	Tasa de M, P y/o T que llevan a sus hijos a CAIC	$PSEIO = \text{Porcentaje de servicios educativos integrales Otorgados}$ NSEIO = Número de Servicios Educativos Integrales Otorgados NSEIP = Número de Servicios Educativos Integrales Programados	0	100%	22%	22		Sistema DIF Municipal
2023	3er Trimestre	3 Pachuca con bienestar social, humana, igualitaria y con valores	CAIC Santa Julia	Brindar servicios educativos escolares con horario extendido, a madres, padres y/o tutores trabajadores con hijos en edades de 3 y 5 años 11 meses de edad. Con un horario de 8:00 am. a 4:00 pm	Componente	Porcentaje de servicios educativos integrales otorgados	Servicios educativos integrales otorgados	Trimestral	Porcentaje de servicios educativos realizados	$PSEIO = \text{Porcentaje de servicios educativos integrales Otorgados}$ NSEIO = Número de Servicios Educativos Integrales Otorgados NSEIP = Número de Servicios Educativos Integrales Programados	25.00%	24.99%	20.99%	84		Sistema DIF Municipal
2023	3er Trimestre	3 Pachuca con bienestar social, humana, igualitaria y con valores	CAIC Santa Julia	Brindar servicios educativos escolares con horario extendido, a madres, padres y/o tutores trabajadores con hijos en edades de 3 y 5 años 11 meses de edad. Con un horario de 8:00 am. a 4:00 pm	Componente	Porcentaje de alimentos otorgados.	Alimentos otorgados	Trimestral	Porcentaje de alimentos otorgados	$PAC = \text{NACIONAP} / 100$ PAC = Porcentaje de Alimentos Otorgados NAC = Número de Alimentos Otorgados NAP = Número de Alimentos Programados	38.00%	20.00%	40.59%	203		Sistema DIF Municipal
2023	3er Trimestre	3 Pachuca con bienestar social, humana, igualitaria y con valores	CAIC Santa Julia	Brindar servicios educativos escolares con horario extendido, a madres, padres y/o tutores trabajadores con hijos en edades de 3 y 5 años 11 meses de edad. Con un horario de 8:00 am. a 4:00 pm	Actividad A.1.1.	Impartición pláticas y conferencias	pláticas y conferencias	Mensual	Tasa de pláticas y conferencias realizadas	$TPC = (NPC / TPCP)$ TPC = Tasa de pláticas y conferencias realizadas NPC = Número de pláticas y conferencias realizadas TPCP = Número total de pláticas y conferencias programadas	4%	5.00%	4.19%	84		Sistema DIF Municipal
2023	3er Trimestre	3 Pachuca con bienestar social, humana, igualitaria y con valores	CAIC Santa Julia	Brindar servicios educativos escolares con horario extendido, a madres, padres y/o tutores trabajadores con hijos en edades de 3 y 5 años 11 meses de edad. Con un horario de 8:00 am. a 4:00 pm	Actividad A.1.2.	Celebración Clausura de Fin de Ciclo	clausuras	Mensual	Tasa de clausuras de fin de ciclo realizadas	$TCFR = (NCFR / NTCFP)$ TCFR = Tasa de clausuras de fin de ciclo realizadas NCFR = Número de clausuras de fin de ciclo realizadas NTCFP = Número total de clausuras de fin de ciclo programadas	4%	5.00%	4.20%	84		Sistema DIF Municipal
2023	3er Trimestre	3 Pachuca con bienestar social, humana, igualitaria y con valores	CAIC Santa Julia	Brindar servicios educativos escolares con horario extendido, a madres, padres y/o tutores trabajadores con hijos en edades de 3 y 5 años 11 meses de edad. Con un horario de 8:00 am. a 4:00 pm	Actividad A.1.3.	Celebración de Festividades	festividades	Mensual	Tasa de festividades celebradas	$TPC = (NFC / TFPF)$ TPC = Tasa de festividades celebradas NFC = Número de festividades celebradas TFPF = Número total de festividades planificadas	4%	5.00%	4.20%	84		Sistema DIF Municipal
2023	3er Trimestre	3 Pachuca con bienestar social, humana, igualitaria y con valores	CAIC Santa Julia	Brindar servicios educativos escolares con horario extendido, a madres, padres y/o tutores trabajadores con hijos en edades de 3 y 5 años 11 meses de edad. Con un horario de 8:00 am. a 4:00 pm	Actividad A.1.4.	Alumnos asistentes	alumnos	Mensual	Tasa de alumnos que asisten	$TAA = (NAA / NTAM) * 100$ TAA = Tasa de alumnos que asisten NAA = Número de alumnos que asisten NTAM = Número total de alumnos matriculados	4%	5.00%	4.20%	84		Sistema DIF Municipal
2023	3er Trimestre	3 Pachuca con bienestar social, humana, igualitaria y con valores	CAIC Santa Julia	Brindar servicios educativos escolares con horario extendido, a madres, padres y/o tutores trabajadores con hijos en edades de 3 y 5 años 11 meses de edad. Con un horario de 8:00 am. a 4:00 pm	Actividad A.1.5.	Administrar los centros de atención infantil comunitarios para hijas de madres, padres y/o tutores trabajadores	centros	Mensual	Tasa de centros administrados	$TCA = (NCA / NTC)$ TCA = Tasa de centros administrados NCA = Número de centros administrados NTC = Número total de centros en el área o contexto	4%	4.99%	4.20%	84		Sistema DIF Municipal
2023	3er Trimestre	3 Pachuca con bienestar social, humana, igualitaria y con valores	CAIC Santa Julia	Brindar servicios educativos escolares con horario extendido, a madres, padres y/o tutores trabajadores con hijos en edades de 3 y 5 años 11 meses de edad. Con un horario de 8:00 am. a 4:00 pm	Actividad A.2.1	Otorgamiento de desayunos	desayunos	Mensual	Tasa de desayunos otorgados	$TDO = \text{Tasa de desayunos otorgados}$ NDO = Número de desayunos otorgados NTDP = Número total de desayunos planificados	4%	10.05%	20.29%	202		Sistema DIF Municipal
2023	3er Trimestre	3 Pachuca con bienestar social, humana, igualitaria y con valores	CAIC Santa Julia	Brindar servicios educativos escolares con horario extendido, a madres, padres y/o tutores trabajadores con hijos en edades de 3 y 5 años 11 meses de edad. Con un horario de 8:00 am. a 4:00 pm	Actividad A.2	Otorgamiento de comidas	comidas	Mensual	Tasa de comidas otorgadas	$TCO = (NCO / NTCP)$ TCO = Tasa de comidas otorgadas NCO = Número de comidas otorgadas NTCP = Número total de comidas planificadas	38%	10.00%	20.30%	203		Sistema DIF Municipal
2023	3er Trimestre	3 Pachuca con bienestar social, humana, igualitaria y con valores	CAIC Tlapacoya	Brindar servicios educativos escolares con horario extendido, a madres, padres y/o tutores trabajadores con hijos en edades de 3 y 5 años 11 meses de edad. Con un horario de 8:00 am. a 4:00 pm	Fin	Porcentaje de asistencias infantiles implementadas.	Asistencias infantiles	Anual	Tasa de asistencias infantiles implementadas	$PSEIO = \text{Porcentaje de servicios educativos integrales Otorgados}$ NSEIO = Número de Servicios Educativos Integrales Otorgados NSEIP = Número de Servicios Educativos Integrales Programados	0	100%	22%	22		Sistema DIF Municipal
2023	3er Trimestre	3 Pachuca con bienestar social, humana, igualitaria y con valores	CAIC Tlapacoya	Brindar servicios educativos escolares con horario extendido, a madres, padres y/o tutores trabajadores con hijos en edades de 3 y 5 años 11 meses de edad. Con un horario de 8:00 am. a 4:00 pm	Propósito	Porcentaje de M, P y/o T que llevan a sus hijos a CAIC	M, P y/o T	Anual	Tasa de M, P y/o T que llevan a sus hijos a CAIC	$PSEIO = \text{Porcentaje de servicios educativos integrales Otorgados}$ NSEIO = Número de Servicios Educativos Integrales Otorgados NSEIP = Número de Servicios Educativos Integrales Programados	0	100%	22%	22		Sistema DIF Municipal
2023	3er Trimestre	3 Pachuca con bienestar social, humana, igualitaria y con valores	CAIC Tlapacoya	Brindar servicios educativos escolares con horario extendido, a madres, padres y/o tutores trabajadores con hijos en edades de 3 y 5 años 11 meses de edad. Con un horario de 8:00 am. a 4:00 pm	Componente	Porcentaje de servicios educativos integrales otorgados	Servicios educativos integrales otorgados	Trimestral	Porcentaje de servicios educativos realizados	$PSEIO = \text{Porcentaje de servicios educativos integrales Otorgados}$ NSEIO = Número de Servicios Educativos Integrales Otorgados NSEIP = Número de Servicios Educativos Integrales Programados	25.00%	25.00%	21.56%	86		Sistema DIF Municipal
2023	3er Trimestre	3 Pachuca con bienestar social, humana, igualitaria y con valores	CAIC Tlapacoya	Brindar servicios educativos escolares con horario extendido, a madres, padres y/o tutores trabajadores con hijos en edades de 3 y 5 años 11 meses de edad. Con un horario de 8:00 am. a 4:00 pm	Componente	Porcentaje de alimentos otorgados.	Alimentos otorgados	Trimestral	Porcentaje de alimentos otorgados	$PAC = \text{NACIONAP} / 100$ PAC = Porcentaje de Alimentos Otorgados NAC = Número de Alimentos Otorgados NAP = Número de Alimentos Programados	30.00%	25.00%	42.29%	169		Sistema DIF Municipal
2023	3er Trimestre	3 Pachuca con bienestar social, humana, igualitaria y con valores	CAIC Tlapacoya	Brindar servicios educativos escolares con horario extendido, a madres, padres y/o tutores trabajadores con hijos en edades de 3 y 5 años 11 meses de edad. Con un horario de 8:00 am. a 4:00 pm	Actividad A.1.1.	Número de pláticas y conferencias realizadas.	pláticas y conferencias	Mensual	Tasa de pláticas y conferencias realizadas	$TPC = (NPC / TPCP)$ TPC = Tasa de pláticas y conferencias realizadas NPC = Número de pláticas y conferencias realizadas TPCP = Número total de pláticas y conferencias programadas	4%	4.00%	3.59%	90		Sistema DIF Municipal
2023	3er Trimestre	3 Pachuca con bienestar social, humana, igualitaria y con valores	CAIC Tlapacoya	Brindar servicios educativos escolares con horario extendido, a madres, padres y/o tutores trabajadores con hijos en edades de 3 y 5 años 11 meses de edad. Con un horario de 8:00 am. a 4:00 pm	Actividad A.1.2.	Número de clausuras de fin de ciclo realizadas.	clausuras	Mensual	Tasa de clausuras de fin de ciclo realizadas	$TCFR = (NCFR / NTCFP)$ TCFR = Tasa de clausuras de fin de ciclo realizadas NCFR = Número de clausuras de fin de ciclo realizadas NTCFP = Número total de clausuras de fin de ciclo programadas	4%	4.00%	3.59%	90		Sistema DIF Municipal
2023	3er Trimestre	3 Pachuca con bienestar social, humana, igualitaria y con valores	CAIC Tlapacoya	Brindar servicios educativos escolares con horario extendido, a madres, padres y/o tutores trabajadores con hijos en edades de 3 y 5 años 11 meses de edad. Con un horario de 8:00 am. a 4:00 pm	Actividad A.1.3.	Número de festividades celebradas	festividades	Mensual	Tasa de festividades celebradas	$TPC = (NFC / TFPF)$ TPC = Tasa de festividades celebradas NFC = Número de festividades celebradas TFPF = Número total de festividades planificadas	4%	4.00%	3.59%	90		Sistema DIF Municipal


Indicadores 3° trimestre 2023





















Ejercicio	Periodo	Eje del PMD	Nombre del Programa derivado del Plan Municipal de Desarrollo	Objetivo de Programa	Nivel del indicador	Definición del indicador	Unidad de medida	Frecuencia de medición	Indicador	Método de cálculo	Línea base	Metas programadas	Avance de metas	% de avance		Área responsable de la información
2023	3er Trimestre	3 Pachuca con bienestar social, humana, equitativa y con valores	CAIC Tiapacoya	Brindar servicios educativos escolares con horario extendido, a madres, padres y/o tutores trabajadores con hijos en edades de 3 y 5 años 11 meses de edad. Con un horario de 8:00 am. a 4:00 pm	Actividad A.1.4.	Número de alumnos que asisten	alumnos	Mensual	Tasa de alumnos que asisten	TAA = (NAA / NTAM) TAA =Tasa de alumnos que asisten NAA= Número de alumnos que asisten NTAM= Número total de alumnos matriculados	4%	4.00%	3.59%	90		Sistema DIF Municipal
2023	3er Trimestre	3 Pachuca con bienestar social, humana, equitativa y con valores	CAIC Tiapacoya	Brindar servicios educativos escolares con horario extendido, a madres, padres y/o tutores trabajadores con hijos en edades de 3 y 5 años 11 meses de edad. Con un horario de 8:00 am. a 4:00 pm	Actividad A.1.5.	Número de centros administrados.	centros	Mensual	Tasa de centros administrados	TCA = (NCA / NTC) TCA =Tasa de centros administrados NCA= Número de centros administrados NTC= Número total de centros en el área o contexto	4%	4.00%	3.60%	90		Sistema DIF Municipal
2023	3er Trimestre	3 Pachuca con bienestar social, humana, equitativa y con valores	CAIC Tiapacoya	Brindar servicios educativos escolares con horario extendido, a madres, padres y/o tutores trabajadores con hijos en edades de 3 y 5 años 11 meses de edad. Con un horario de 8:00 am. a 4:00 pm	Actividad A.2.1	Número de desayunos otorgados.	comidas	Mensual	Tasa de desayunos otorgados	TDO = (NDO / NTDP) TDO =Tasa de desayunos otorgados NDO= Número de desayunos otorgados NTDP= Número total de desayunos planificados	15%	13.00%	21.14%	163		Sistema DIF Municipal
2023	3er Trimestre	3 Pachuca con bienestar social, humana, equitativa y con valores	CAIC Tiapacoya	Brindar servicios educativos escolares con horario extendido, a madres, padres y/o tutores trabajadores con hijos en edades de 3 y 5 años 11 meses de edad. Con un horario de 8:00 am. a 4:00 pm	Actividad A.2.2	Número de comidas otorgados.	centros	Mensual	Tasa de comidas otorgados	TCO = (NCO / NTCP) TCO =Tasa de comidas otorgados NCO= Número de comidas otorgados NTCP= Número total de comidas planificadas	15%	13%	21.14%	163		Sistema DIF Municipal
2023	3er Trimestre	3 Pachuca con bienestar social, humana, equitativa y con valores	CAIC Guadalupe	Brindar servicios educativos escolares con horario extendido, a madres, padres y/o tutores trabajadores con hijos en edades de 3 y 5 años 11 meses de edad. Con un horario de 8:00 am. a 4:00 pm	Fin	Porcentaje de asistencias infantiles implementadas.	Asistencias infantiles	Anual	Tasa de asistencias infantiles implementadas	PSEIO=(NSEIO/NSEIP)*100 NSEIO=Porcentaje de servicios educativos integrales Otorgados NSEIP= Número de Servicios Educativos Integrales Programados	0	100%	18%	18		Sistema DIF Municipal
2023	3er Trimestre	3 Pachuca con bienestar social, humana, equitativa y con valores	CAIC Guadalupe	Brindar servicios educativos escolares con horario extendido, a madres, padres y/o tutores trabajadores con hijos en edades de 3 y 5 años 11 meses de edad. Con un horario de 8:00 am. a 4:00 pm	Propósito	Porcentaje de M, P y/o T que llevan a sus hijos a CAIC	M, P y/o T	Anual	Tasa de M, P y/o T que llevan a sus hijos a CAIC	PSEIO=(NSEIO/NSEIP)*100 NSEIO=Porcentaje de servicios educativos integrales Otorgados NSEIP= Número de Servicios Educativos Integrales Otorgados NSEIP= Número de Servicios Educativos Integrales Programados	0	100.00%	18%	18		Sistema DIF Municipal
2023	3er Trimestre	3 Pachuca con bienestar social, humana, equitativa y con valores	CAIC Guadalupe	Brindar servicios educativos escolares con horario extendido, a madres, padres y/o tutores trabajadores con hijos en edades de 3 y 5 años 11 meses de edad. Con un horario de 8:00 am. a 4:00 pm	Componente	Porcentaje de servicios educativos integrales otorgados	Servicios educativos integrales otorgados	Trimestral	Porcentaje de servicios educativos realizados	PSEIO=(NSEIO/NSEIP)*100 NSEIO=Porcentaje de servicios educativos integrales Otorgados NSEIP= Número de Servicios Educativos Integrales Otorgados NSEIP= Número de Servicios Educativos Integrales Programados	25%	25.00%	22.92%	92		Sistema DIF Municipal
2023	3er Trimestre	3 Pachuca con bienestar social, humana, equitativa y con valores	CAIC Guadalupe	Brindar servicios educativos escolares con horario extendido, a madres, padres y/o tutores trabajadores con hijos en edades de 3 y 5 años 11 meses de edad. Con un horario de 8:00 am. a 4:00 pm	Componente	Porcentaje de alimentos otorgados.	Alimentos otorgados	Trimestral	Porcentaje de alimentos otorgados	PAO=(NAONAP)*100 PAO=Porcentaje de Alimentos Otorgados NAO= Número de Alimentos Otorgados NAP= Número de Alimentos Programados	31%	23.00%	52.07%	226		Sistema DIF Municipal
2023	3er Trimestre	3 Pachuca con bienestar social, humana, equitativa y con valores	CAIC Guadalupe	Brindar servicios educativos escolares con horario extendido, a madres, padres y/o tutores trabajadores con hijos en edades de 3 y 5 años 11 meses de edad. Con un horario de 8:00 am. a 4:00 pm	Actividad A.1.1.	Número de pláticas y conferencias realizadas.	pláticas y conferencias	Mensual	Tasa de pláticas y conferencias realizadas	TPC = (NPC / TPCP) TPC = Tasa de pláticas y conferencias realizadas NPC= Número de pláticas y conferencias realizadas TPCP= Número total de pláticas y conferencias programadas	4%	4.00%	3.82%	96		Sistema DIF Municipal
2023	3er Trimestre	3 Pachuca con bienestar social, humana, equitativa y con valores	CAIC Guadalupe	Brindar servicios educativos escolares con horario extendido, a madres, padres y/o tutores trabajadores con hijos en edades de 3 y 5 años 11 meses de edad. Con un horario de 8:00 am. a 4:00 pm	Actividad A.1.2.	Número de clausuras de fin de ciclo realizadas.	clausuras	Mensual	Tasa de clausuras de fin de ciclo realizadas	TCFR = (NCFR / NTFCP) TCFR = Tasa de clausuras de fin de ciclo realizadas NCFR= Número de clausuras de fin de ciclo realizadas NTFCP= Número total de clausuras de fin de ciclo programadas	4%	4.00%	3.82%	96		Sistema DIF Municipal
2023	3er Trimestre	3 Pachuca con bienestar social, humana, equitativa y con valores	CAIC Guadalupe	Brindar servicios educativos escolares con horario extendido, a madres, padres y/o tutores trabajadores con hijos en edades de 3 y 5 años 11 meses de edad. Con un horario de 8:00 am. a 4:00 pm	Actividad A.1.3.	Número de festividades celebradas	festividades	Mensual	Tasa de festividades celebradas	TFC = (NFC / TFFP) TFC = Tasa de festividades celebradas NFC= Número de festividades celebradas TFFP= Número total de festividades planificadas	4%	4.00%	3.82%	96		Sistema DIF Municipal
2023	3er Trimestre	3 Pachuca con bienestar social, humana, equitativa y con valores	CAIC Guadalupe	Brindar servicios educativos escolares con horario extendido, a madres, padres y/o tutores trabajadores con hijos en edades de 3 y 5 años 11 meses de edad. Con un horario de 8:00 am. a 4:00 pm	Actividad A.1.4.	Número de alumnos que asisten	alumnos	Mensual	Tasa de alumnos que asisten	TAA = (NAA / NTAM) TAA =Tasa de alumnos que asisten NAA= Número de alumnos que asisten NTAM= Número total de alumnos matriculados	4%	4.00%	3.82%	96		Sistema DIF Municipal
2023	3er Trimestre	3 Pachuca con bienestar social, humana, equitativa y con valores	CAIC Guadalupe	Brindar servicios educativos escolares con horario extendido, a madres, padres y/o tutores trabajadores con hijos en edades de 3 y 5 años 11 meses de edad. Con un horario de 8:00 am. a 4:00 pm	Actividad A.1.5.	Número de centros administrados.	centros	Mensual	Tasa de centros administrados	TCA = (NCA / NTC) TCA =Tasa de centros administrados NCA= Número de centros administrados NTC= Número total de centros en el área o contexto	4%	4.00%	3.82%	96		Sistema DIF Municipal
2023	3er Trimestre	3 Pachuca con bienestar social, humana, equitativa y con valores	CAIC Guadalupe	Brindar servicios educativos escolares con horario extendido, a madres, padres y/o tutores trabajadores con hijos en edades de 3 y 5 años 11 meses de edad. Con un horario de 8:00 am. a 4:00 pm	Actividad A.2.1	Número de desayunos otorgados.	comidas	Mensual	Tasa de desayunos otorgados	TDO = (NDO / NTDP) TDO =Tasa de desayunos otorgados NDO= Número de desayunos otorgados NTDP= Número total de desayunos planificados	16%	12.00%	26.03%	217		Sistema DIF Municipal
2023	3er Trimestre	3 Pachuca con bienestar social, humana, equitativa y con valores	CAIC Guadalupe	Brindar servicios educativos escolares con horario extendido, a madres, padres y/o tutores trabajadores con hijos en edades de 3 y 5 años 11 meses de edad. Con un horario de 8:00 am. a 4:00 pm	Actividad A.2.2	Número de comidas otorgados.	servicios	Mensual	Tasa de comidas otorgados	TCO = (NCO / NTCP) TCO =Tasa de comidas otorgados NCO= Número de comidas otorgados NTCP= Número total de comidas planificadas	16%	12%	26.03%	217		Sistema DIF Municipal
2023	3er Trimestre	3 Pachuca con bienestar social, humana, equitativa y con valores	Centros de Desarrollo Comunitario	Existen 5 Centros de Desarrollo Comunitario en el Municipio, en los cuales la población tendrá acceso a talleres y pláticas para fortalecer habilidades para la vida a través de la implementación de estrategias y acciones que promuevan el ejercicio de sus derechos humanos y la prevención de riesgos psicosociales.	Fin	Porcentaje de población beneficiada.	habilidades	Anual	Tasa de población beneficiada	PCO=NDONDIP*100 PCO=Porcentaje de Consultas Otorgadas NCO= Número de Consultas Otorgadas NCP= Número de Consultas Programadas	0	100%	28.00%	28		Sistema DIF Municipal
2023	3er Trimestre	3 Pachuca con bienestar social, humana, equitativa y con valores	Centros de Desarrollo Comunitario	Existen 5 Centros de Desarrollo Comunitario en el Municipio, en los cuales la población tendrá acceso a talleres y pláticas para fortalecer habilidades para la vida a través de la implementación de estrategias y acciones que promuevan el ejercicio de sus derechos humanos y la prevención de riesgos psicosociales.	Propósito	Porcentaje de acciones que contribuyen al fortalecimiento de conductas, habilidades y aptitudes realizadas.	Niñas y niños beneficiados	Anual	Tasa de acciones que contribuyen al fortalecimiento de conductas, habilidades y aptitudes realizadas	PABO=NABONDABP*100 PABO=Porcentaje de Apoyos de Becas Otorgadas NABOP= Número de Apoyos de Becas Otorgadas NABP= Número de Apoyos de Becas Programados	0	100.00%	28.00%	28		Sistema DIF Municipal
2023	3er Trimestre	3 Pachuca con bienestar social, humana, equitativa y con valores	Centros de Desarrollo Comunitario	Existen 5 Centros de Desarrollo Comunitario en el Municipio, en los cuales la población tendrá acceso a talleres y pláticas para fortalecer habilidades para la vida a través de la implementación de estrategias y acciones que promuevan el ejercicio de sus derechos humanos y la prevención de riesgos psicosociales.	Componente	Porcentaje de pláticas, talleres y consultas otorgadas.	Consultas otorgadas	Trimestral	Porcentaje de pláticas, talleres y consultas otorgadas.	PCO=NDONDIP*100 PCO=Porcentaje de Consultas Otorgadas NCO= Número de Consultas Otorgadas NCP= Número de Consultas Programadas	34%	29.00%	22.83%	79		Sistema DIF Municipal
2023	3er Trimestre	3 Pachuca con bienestar social, humana, equitativa y con valores	Centros de Desarrollo Comunitario	Existen 5 Centros de Desarrollo Comunitario en el Municipio, en los cuales la población tendrá acceso a talleres y pláticas para fortalecer habilidades para la vida a través de la implementación de estrategias y acciones que promuevan el ejercicio de sus derechos humanos y la prevención de riesgos psicosociales.	Componente	Porcentaje de becas otorgadas.	Apoyos de Becas Otorgadas	Trimestral	Porcentaje de becas otorgadas.	PABO=NABONDABP*100 PABO=Porcentaje de Apoyos de Becas Otorgadas NABOP= Número de Apoyos de Becas Otorgadas NABP= Número de Apoyos de Becas Programados	100%	0.00%	68.90%	69		Sistema DIF Municipal
2023	3er Trimestre	3 Pachuca con bienestar social, humana, equitativa y con valores	Centros de Desarrollo Comunitario	Existen 5 Centros de Desarrollo Comunitario en el Municipio, en los cuales la población tendrá acceso a talleres y pláticas para fortalecer habilidades para la vida a través de la implementación de estrategias y acciones que promuevan el ejercicio de sus derechos humanos y la prevención de riesgos psicosociales.	Actividad A.1.1.	Número de terapias psicológicas	terapias psicológicas	Mensual	Tasa de terapias psicológicas	TTP= (NTPR/PTPP) TTP= Tasa de terapias psicológicas NTPR= Número de terapias psicológicas realizadas PTPP= Total de personas elegibles para terapias psicológicas	11%	10.00%	7.61%	76		Sistema DIF Municipal

Indicadores 3° trimestre 2023

Ejercicio	Periodo	Eje del PMD	Nombre del Programa derivado del Plan Municipal de Desarrollo	Objetivo de Programa	Nivel del indicador	Definición del indicador	Unidad de medida	Frecuencia de medición	Indicador	Método de cálculo	Línea base	Metas programadas	Avance de metas	% de avance		Área responsable de la información
2023	3er Trimestre	3 Pachuca con bienestar social, humana, equitativa y con valores	Centros de Desarrollo Comunitario	Existen 5 Centros de Desarrollo Comunitario en el Municipio, en los cuales la población tendrá acceso a talleres y pláticas para fortalecer habilidades para la vida a través de la implementación de estrategias y acciones que promuevan el ejercicio de sus derechos humanos y la prevención de riesgos psicosociales.	Actividad A.1.2.	Número de talleres realizados	talleres	Mensual	Tasa de talleres realizados	$TTR = (NTR/TP)$ TTR= Tasa de talleres realizados NTR=Número de talleres realizados TP= Total de talleres programados	11%	10.00%	7.61%	76		Sistema DIF Municipal
2023	3er Trimestre	3 Pachuca con bienestar social, humana, equitativa y con valores	Centros de Desarrollo Comunitario	Existen 5 Centros de Desarrollo Comunitario en el Municipio, en los cuales la población tendrá acceso a talleres y pláticas para fortalecer habilidades para la vida a través de la implementación de estrategias y acciones que promuevan el ejercicio de sus derechos humanos y la prevención de riesgos psicosociales.	Actividad A.1.3.	Número de conferencias realizadas	conferencias	Mensual	Tasa de conferencias realizadas	$TCR = (NCR/TCP) * 100$ TCR= Tasa de conferencias realizadas NCR= Número de conferencias realizadas TCP= Total de conferencias programadas	11%	10.00%	7.61%	76		Sistema DIF Municipal
2023	3er Trimestre	3 Pachuca con bienestar social, humana, equitativa y con valores	Centros de Desarrollo Comunitario	Existen 5 Centros de Desarrollo Comunitario en el Municipio, en los cuales la población tendrá acceso a talleres y pláticas para fortalecer habilidades para la vida a través de la implementación de estrategias y acciones que promuevan el ejercicio de sus derechos humanos y la prevención de riesgos psicosociales.	Actividad A.2.	Número de becas realizadas	becas	Mensual	Tasa de becas realizadas	$TBR = (NBO/TBS)$ TBR= Tasa de becas realizadas NBO= Número de becas otorgadas TBS= Total de solicitudes de becas	100%	0.00%	68.90%	69		Sistema DIF Municipal
2023	3er Trimestre	3 Pachuca con bienestar social, humana, equitativa y con valores	Programas Alimentarios	Contribuir a la mejora de calidad nutricia en niñas y niños de edad escolarizada, adolescentes, personas adultas y personas adultas mayores en situación de vulnerabilidad del municipio de Pachuca a costos accesibles por medio de desayunos escolares y programa espacios de alimentación encuentro y Desarrollo en 54 escuelas de el municipio de Pachuca y sus colonias. Costo DF: 50 centavos DC: 80 centavos Desayunos en Espacios de Alimentación: Comidas y Desayunos.	Fin	Porcentaje de niñas y niños con mejoras en su condición nutricia	Niñas y niños beneficiados	Anual	Tasa de niñas y niños con mejoras en su condición nutricia	$PNB = (NNB/NNBP) * 100$ PNB= Porcentaje de niños beneficiados NNB= Número de niños beneficiados NNBP= Número de niños beneficiados porcentaje	0	100%	0.00%	0		Sistema DIF Municipal
2023	3er Trimestre	3 Pachuca con bienestar social, humana, equitativa y con valores	Programas Alimentarios	Contribuir a la mejora de calidad nutricia en niñas y niños de edad escolarizada, adolescentes, personas adultas y personas adultas mayores en situación de vulnerabilidad del municipio de Pachuca a costos accesibles por medio de desayunos escolares y programa espacios de alimentación encuentro y Desarrollo en 54 escuelas de el municipio de Pachuca y sus colonias. Costo DF: 50 centavos DC: 80 centavos Desayunos en Espacios de Alimentación: Comidas y Desayunos.	Propósito	Porcentaje de población atendida	Niñas y niños beneficiados	Anual	Porcentaje de población atendida	$PNB = (NNB/NNBP) * 100$ PNB= Porcentaje de niños beneficiados NNB= Número de niños beneficiados NNBP= Número de niños beneficiados porcentaje	0	100.00%	0%	0		Sistema DIF Municipal
2023	3er Trimestre	3 Pachuca con bienestar social, humana, equitativa y con valores	Programas Alimentarios	Contribuir a la mejora de calidad nutricia en niñas y niños de edad escolarizada, adolescentes, personas adultas y personas adultas mayores en situación de vulnerabilidad del municipio de Pachuca a costos accesibles por medio de desayunos escolares y programa espacios de alimentación encuentro y Desarrollo en 54 escuelas de el municipio de Pachuca y sus colonias. Costo DF: 50 centavos DC: 80 centavos Desayunos en Espacios de Alimentación: Comidas y Desayunos.	Componente	Porcentaje de desayunos fríos otorgados	Desayunos fríos otorgados.	Trimestral	Desayunos escolares fríos otorgados en centros educativos de educación básica	$PDFO = (NDFON/NDPF) * 100$ PDFO= Porcentaje de Desayunos Fríos Otorgados NDFO= Número de Desayunos Fríos Otorgados NDPF= Número de Desayunos Fríos Programados	27%	16.00%	33.25%	208		Sistema DIF Municipal
2023	3er Trimestre	3 Pachuca con bienestar social, humana, equitativa y con valores	Programas Alimentarios	Contribuir a la mejora de calidad nutricia en niñas y niños de edad escolarizada, adolescentes, personas adultas y personas adultas mayores en situación de vulnerabilidad del municipio de Pachuca a costos accesibles por medio de desayunos escolares y programa espacios de alimentación encuentro y Desarrollo en 54 escuelas de el municipio de Pachuca y sus colonias. Costo DF: 50 centavos DC: 80 centavos Desayunos en Espacios de Alimentación: Comidas y Desayunos.	Componente	Porcentaje de desayunos calientes otorgados	Desayunos calientes otorgados.	Trimestral	Desayunos escolares calientes otorgados en centros educativos de educación media	$PDCO = (NDFCON/NDCP) * 100$ PDCO= Porcentaje de Desayunos Calientes Otorgados NDFCO= Número de Desayunos Calientes Otorgados NDCP= Número de Desayunos Calientes Programados	24%	21.00%	30.87%	147		Sistema DIF Municipal
2023	3er Trimestre	3 Pachuca con bienestar social, humana, equitativa y con valores	Programas Alimentarios	Contribuir a la mejora de calidad nutricia en niñas y niños de edad escolarizada, adolescentes, personas adultas y personas adultas mayores en situación de vulnerabilidad del municipio de Pachuca a costos accesibles por medio de desayunos escolares y programa espacios de alimentación encuentro y Desarrollo en 54 escuelas de el municipio de Pachuca y sus colonias. Costo DF: 50 centavos DC: 80 centavos Desayunos en Espacios de Alimentación: Comidas y Desayunos.	Componente	Porcentaje de alimentos otorgados de los E.A.E. y D.	Alimentos otorgados Espacios de Alimentación	Trimestral	Brindar alimentación a la ciudadanía pachuqueña mediante un bajo costo de recuperación	$PAOEA = (NAOEA/NAOEA) * 100$ PAOEA= Porcentaje de Alimentos Otorgados Espacios de Alimentación NAOEA= Número de Alimentos Otorgados Espacios de Alimentación NAPEA= Número de Alimentos Programados Espacios de Alimentación	17%	18.00%	90.06%	500		Sistema DIF Municipal
2023	3er Trimestre	3 Pachuca con bienestar social, humana, equitativa y con valores	Programas Alimentarios	Contribuir a la mejora de calidad nutricia en niñas y niños de edad escolarizada, adolescentes, personas adultas y personas adultas mayores en situación de vulnerabilidad del municipio de Pachuca a costos accesibles por medio de desayunos escolares y programa espacios de alimentación encuentro y Desarrollo en 54 escuelas de el municipio de Pachuca y sus colonias. Costo DF: 50 centavos DC: 80 centavos Desayunos en Espacios de Alimentación: Comidas y Desayunos.	Componente	Porcentaje de dotaciones otorgadas	Dotaciones otorgadas	Trimestral	Otorgar dotaciones alimentarias a bajo costo a personas adultas mayores y personas con discapacidad	$PDO = (NDON/NDP) * 100$ PDO= Porcentaje de Dotaciones Otorgadas NDO= Número de Dotaciones Otorgadas NDP= Número de Dotaciones Proporcionadas	14%	43.00%	13.59%	32		Sistema DIF Municipal
2023	3er Trimestre	3 Pachuca con bienestar social, humana, equitativa y con valores	Programas Alimentarios	Contribuir a la mejora de calidad nutricia en niñas y niños de edad escolarizada, adolescentes, personas adultas y personas adultas mayores en situación de vulnerabilidad del municipio de Pachuca a costos accesibles por medio de desayunos escolares y programa espacios de alimentación encuentro y Desarrollo en 54 escuelas de el municipio de Pachuca y sus colonias. Costo DF: 50 centavos DC: 80 centavos Desayunos en Espacios de Alimentación: Comidas y Desayunos.	Actividad A.1.1.	Número de tomas de medidas antropométricas.	medidas antropométricas	Mensual	Número de tomas de medidas antropométricas	$NTP = (NTA/NTRN)$ NTP= Número de tomas antropométricas programadas NTA= Número de tomas antropométricas otorgadas NTRN= Número de tomas realizadas	14%	8.00%	16.62%	208		Sistema DIF Municipal
2023	3er Trimestre	3 Pachuca con bienestar social, humana, equitativa y con valores	Programas Alimentarios	Contribuir a la mejora de calidad nutricia en niñas y niños de edad escolarizada, adolescentes, personas adultas y personas adultas mayores en situación de vulnerabilidad del municipio de Pachuca a costos accesibles por medio de desayunos escolares y programa espacios de alimentación encuentro y Desarrollo en 54 escuelas de el municipio de Pachuca y sus colonias. Costo DF: 50 centavos DC: 80 centavos Desayunos en Espacios de Alimentación: Comidas y Desayunos.	Actividad A.1.2.	Número de integración de comités.	comités	Mensual	Número de integración de comités	$NICP = (NICO/NICR)$ NICP= Número de integración de comités programadas NICO= Número de integración de comités otorgadas NICR= Número de integración de comités realizadas	14%	8.00%	16.62%	208		Sistema DIF Municipal
2023	3er Trimestre	3 Pachuca con bienestar social, humana, equitativa y con valores	Programas Alimentarios	Contribuir a la mejora de calidad nutricia en niñas y niños de edad escolarizada, adolescentes, personas adultas y personas adultas mayores en situación de vulnerabilidad del municipio de Pachuca a costos accesibles por medio de desayunos escolares y programa espacios de alimentación encuentro y Desarrollo en 54 escuelas de el municipio de Pachuca y sus colonias. Costo DF: 50 centavos DC: 80 centavos Desayunos en Espacios de Alimentación: Comidas y Desayunos.	Actividad A.2.1.	Número de tomas de medidas antropométricas	antropométricas	Mensual	Número de tomas de medidas antropométricas	$NTP = (NTA/NTRN)$ NTP= Número de tomas antropométricas programadas NTA= Número de tomas antropométricas otorgadas NTRN= Número de tomas realizadas	8%	7.00%	10.29%	147		Sistema DIF Municipal
2023	3er Trimestre	3 Pachuca con bienestar social, humana, equitativa y con valores	Programas Alimentarios	Contribuir a la mejora de calidad nutricia en niñas y niños de edad escolarizada, adolescentes, personas adultas y personas adultas mayores en situación de vulnerabilidad del municipio de Pachuca a costos accesibles por medio de desayunos escolares y programa espacios de alimentación encuentro y Desarrollo en 54 escuelas de el municipio de Pachuca y sus colonias. Costo DF: 50 centavos DC: 80 centavos Desayunos en Espacios de Alimentación: Comidas y Desayunos.	Actividad A.2.2.	Número de integración de comités	comités	Mensual	Número de integración de comités	$NICP = (NICO/NICR)$ NICP= Número de integración de comités programadas NICO= Número de integración de comités otorgadas NICR= Número de integración de comités realizadas	8%	7.00%	10.29%	147		Sistema DIF Municipal
2023	3er Trimestre	3 Pachuca con bienestar social, humana, equitativa y con valores	Programas Alimentarios	Contribuir a la mejora de calidad nutricia en niñas y niños de edad escolarizada, adolescentes, personas adultas y personas adultas mayores en situación de vulnerabilidad del municipio de Pachuca a costos accesibles por medio de desayunos escolares y programa espacios de alimentación encuentro y Desarrollo en 54 escuelas de el municipio de Pachuca y sus colonias. Costo DF: 50 centavos DC: 80 centavos Desayunos en Espacios de Alimentación: Comidas y Desayunos.	Actividad A.2.3.	Número de Mantenimientos	Mantenimientos	Mensual	Número de Mantenimientos	$NMP = (NMO/NMR)$ NMP= Número de mantenimientos programados NMO= Número de mantenimientos otorgados NMR= Número de mantenimientos realizadas	8%	7.00%	10.29%	147		Sistema DIF Municipal

Indicadores 3° trimestre 2023


Ejercicio	Periodo	Eje del PMD	Nombre del Programa derivado del Plan Municipal de Desarrollo	Objetivo de Programa	Nivel del indicador	Definición del indicador	Unidad de medida	Frecuencia de medición	Indicador	Método de cálculo	Línea base	Metas programadas	Avance de metas	% de avance		Área responsable de la información
2023	3er Trimestre	3 Pachuca con bienestar social, humana, igualitaria y con valores	Programas Alimentarios	Contribuir a la mejora de calidad nutricia en niñas y niños de edad escolarizada, adolescentes, personas adultas y personas adultas mayores en situación de vulnerabilidad del municipio de Pachuca a costos accesibles por medio de desayunos escolares y programa espacios de alimentación encuentro y Desarrollo en 54 escuelas de el municipio de Pachuca y sus colonias. Costo DF: 50 centavos DC: 80 centavos Desayunos en Espacios de Alimentación: Comidas y Desayunos.	Actividad A.3.1.	Número de tomas de medidas antropométricas	antropométricas	Mensual	Número de tomas de medidas antropométricas	NTAP=(NTAO/NTAR) NTAP= Número de tomas antropométricas programadas NTAO= Número de tomas antropométricas otorgadas NTAR= Número de tomas realizadas	4%	4%	22.51%	563	Sistema DIF Municipal	
2023	3er Trimestre	3 Pachuca con bienestar social, humana, igualitaria y con valores	Programas Alimentarios	Contribuir a la mejora de calidad nutricia en niñas y niños de edad escolarizada, adolescentes, personas adultas y personas adultas mayores en situación de vulnerabilidad del municipio de Pachuca a costos accesibles por medio de desayunos escolares y programa espacios de alimentación encuentro y Desarrollo en 54 escuelas de el municipio de Pachuca y sus colonias. Costo DF: 50 centavos DC: 80 centavos Desayunos en Espacios de Alimentación: Comidas y Desayunos.	Actividad A.3.2	Número de comidas otorgadas.	comidas	Mensual	Número de comidas otorgadas	NDCP=(NDCO/NDCR) NDCP=Número de desayunos y comidas programadas NDCO=Número de desayunos y comidas otorgadas NDCR=Número de desayunos y comidas realizadas	4%	4%	22.51%	563	Sistema DIF Municipal	
2023	3er Trimestre	3 Pachuca con bienestar social, humana, igualitaria y con valores	Programas Alimentarios	Contribuir a la mejora de calidad nutricia en niñas y niños de edad escolarizada, adolescentes, personas adultas y personas adultas mayores en situación de vulnerabilidad del municipio de Pachuca a costos accesibles por medio de desayunos escolares y programa espacios de alimentación encuentro y Desarrollo en 54 escuelas de el municipio de Pachuca y sus colonias. Costo DF: 50 centavos DC: 80 centavos Desayunos en Espacios de Alimentación: Comidas y Desayunos.	Actividad A.3.3.	Número de integración de comités	comités	Mensual	Número de integración de comités	NICP=(NICO/NICR) NICP=Número de integración de comités programadas NICO=Número de integración de comités otorgadas NICR=Número de integración de comités realizadas	4%	4.00%	22.51%	563	Sistema DIF Municipal	
2023	3er Trimestre	3 Pachuca con bienestar social, humana, igualitaria y con valores	Programas Alimentarios	Contribuir a la mejora de calidad nutricia en niñas y niños de edad escolarizada, adolescentes, personas adultas y personas adultas mayores en situación de vulnerabilidad del municipio de Pachuca a costos accesibles por medio de desayunos escolares y programa espacios de alimentación encuentro y Desarrollo en 54 escuelas de el municipio de Pachuca y sus colonias. Costo DF: 50 centavos DC: 80 centavos Desayunos en Espacios de Alimentación: Comidas y Desayunos.	Actividad A.3.4.	Número de mantenimientos	mantenimientos	Mensual	Número de mantenimientos	NMP=(NMO/NMR) NMP=Número de mantenimientos programadas NMO=Número de mantenimientos otorgadas NMR=Número de mantenimientos realizadas	4%	43.00%	22.51%	52	Sistema DIF Municipal	
2023	3er Trimestre	3 Pachuca con bienestar social, humana, igualitaria y con valores	Programas Alimentarios	Contribuir a la mejora de calidad nutricia en niñas y niños de edad escolarizada, adolescentes, personas adultas y personas adultas mayores en situación de vulnerabilidad del municipio de Pachuca a costos accesibles por medio de desayunos escolares y programa espacios de alimentación encuentro y Desarrollo en 54 escuelas de el municipio de Pachuca y sus colonias. Costo DF: 50 centavos DC: 80 centavos Desayunos en Espacios de Alimentación: Comidas y Desayunos.	Actividad A.4.1.	Número de pláticas nutricionales realizadas	pláticas nutricionales	Mensual	Número de pláticas nutricionales realizadas	NPNP=(NPNO/NMNR) NPNP=Número de pláticas nutricionales programadas NPNO=Número de pláticas nutricionales otorgadas NMNR=Número de pláticas nutricionales realizadas	4%	11.00%	3.39%	31	Sistema DIF Municipal	
2023	3er Trimestre	3 Pachuca con bienestar social, humana, igualitaria y con valores	Programas Alimentarios	Contribuir a la mejora de calidad nutricia en niñas y niños de edad escolarizada, adolescentes, personas adultas y personas adultas mayores en situación de vulnerabilidad del municipio de Pachuca a costos accesibles por medio de desayunos escolares y programa espacios de alimentación encuentro y Desarrollo en 54 escuelas de el municipio de Pachuca y sus colonias. Costo DF: 50 centavos DC: 80 centavos Desayunos en Espacios de Alimentación: Comidas y Desayunos.	Actividad A.4.2.	Número de expedientes y padrón de beneficiarios realizadas	expedientes y padrón de beneficiarios	Mensual	Número de expedientes y padrón de beneficiarios realizadas	NEBP=(NEPBO/NEBR) NEBP=Número de expedientes y padrón de beneficiarios programados NEPBO=Número de expedientes y padrón de beneficiarios otorgadas NEBR=Número de expedientes y padrón de beneficiarios realizadas	4%	11.00%	3.39%	31	Sistema DIF Municipal	
2023	3er Trimestre	3 Pachuca con bienestar social, humana, igualitaria y con valores	Programas Alimentarios	Contribuir a la mejora de calidad nutricia en niñas y niños de edad escolarizada, adolescentes, personas adultas y personas adultas mayores en situación de vulnerabilidad del municipio de Pachuca a costos accesibles por medio de desayunos escolares y programa espacios de alimentación encuentro y Desarrollo en 54 escuelas de el municipio de Pachuca y sus colonias. Costo DF: 50 centavos DC: 80 centavos Desayunos en Espacios de Alimentación: Comidas y Desayunos.	Actividad A.4.3.	Número de dotaciones entregadas	dotaciones	Mensual	Número de dotaciones entregadas	NDP=(NDO/NDR) NDP=Número de dotaciones programadas NDO=Número de dotaciones otorgadas NDR=Número de dotaciones realizadas	4%	11%	3.39%	31	Sistema DIF Municipal	
2023	3er Trimestre	3 Pachuca con bienestar social, humana, igualitaria y con valores	Programas Alimentarios	Contribuir a la mejora de calidad nutricia en niñas y niños de edad escolarizada, adolescentes, personas adultas y personas adultas mayores en situación de vulnerabilidad del municipio de Pachuca a costos accesibles por medio de desayunos escolares y programa espacios de alimentación encuentro y Desarrollo en 54 escuelas de el municipio de Pachuca y sus colonias. Costo DF: 50 centavos DC: 80 centavos Desayunos en Espacios de Alimentación: Comidas y Desayunos.	Actividad A.4.4.	Número de campañas de nutrición y buena alimentación a personas en situación de vulnerabilidad realizadas.	campañas	Mensual	Número de campañas de nutrición y buena alimentación a personas en situación de vulnerabilidad realizadas	NCNBAPV=(NCNBAPV/NCNBAPVR) NCNBAPV=Número de campañas de nutrición y buena alimentación a personas en situación de vulnerabilidad programadas NCNBAPV=Número de campañas de nutrición y buena alimentación a personas en situación de vulnerabilidad otorgadas NCNBAPVR=Número de campañas de nutrición y buena alimentación a personas en situación de vulnerabilidad realizadas	4%	11%	3.39%	31	Sistema DIF Municipal	
2023	3er Trimestre	3 Pachuca con bienestar social, humana, igualitaria y con valores	Ludoteca	Aplicaran sesiones de estimulación temprana y juegos lúdicos con la finalidad de aumentar las habilidades físicas y cognitivas de las niñas y niños que visitan el área de Ludoteca	Fin	Porcentaje de población infantil beneficiada	Población infantil	Anual	Tasa de población infantil beneficiada	PNB=NNB/NNBP*100 PNB=Porcentaje de niñas y niños beneficiados NNB= Número de niñas y niños beneficiados	0	100%	46.00%	46	Sistema DIF Municipal	
2023	3er Trimestre	3 Pachuca con bienestar social, humana, igualitaria y con valores	Ludoteca	Aplicaran sesiones de estimulación temprana y juegos lúdicos con la finalidad de aumentar las habilidades físicas y cognitivas de las niñas y niños que visitan el área de Ludoteca	Propósito	Porcentaje de población infantil beneficiada	Población infantil	Anual	Porcentaje de población infantil beneficiada	PRNB=NRNB/NNBP*100 PRNB=Porcentaje de reportes de niñas y niños beneficiados NRNB= Número de reportes de niñas y niños beneficiados	0	100%	46.00%	46	Sistema DIF Municipal	
2023	3er Trimestre	3 Pachuca con bienestar social, humana, igualitaria y con valores	Ludoteca	Aplicaran sesiones de estimulación temprana y juegos lúdicos con la finalidad de aumentar las habilidades físicas y cognitivas de las niñas y niños que visitan el área de Ludoteca	Componente	Porcentaje de niñas y niños beneficiados	Niñas y niños beneficiados	Trimestral	Promover que las niñas y niños del Municipio de Pachuca tenga acceso a servicios de creativos, donde promuevan una sana convivencia	PNB=NNB/NNBP*100 PNB=Porcentaje de niñas y niños beneficiados NNB= Número de niñas y niños beneficiados	25%	25%	0.00%	0	Sistema DIF Municipal	
2023	3er Trimestre	3 Pachuca con bienestar social, humana, igualitaria y con valores	Ludoteca	Aplicaran sesiones de estimulación temprana y juegos lúdicos con la finalidad de aumentar las habilidades físicas y cognitivas de las niñas y niños que visitan el área de Ludoteca	Componente	Porcentaje de reportes de niñas y niños beneficiados.	Reportes de niñas y niños beneficiados	Trimestral	Eficienciar los procesos para llevar a cabo un debido control del ingreso de los visitantes a las instalaciones de la Ludoteca	PRNB=NRNB/NNBP*100 PRNB=Porcentaje de reportes de niñas y niños beneficiados NRNB= Número de reportes de niñas y niños beneficiados	25%	25%	0.00%	0	Sistema DIF Municipal	
2023	3er Trimestre	3 Pachuca con bienestar social, humana, igualitaria y con valores	Ludoteca	Aplicaran sesiones de estimulación temprana y juegos lúdicos con la finalidad de aumentar las habilidades físicas y cognitivas de las niñas y niños que visitan el área de Ludoteca	Actividad A.1.	Porcentaje de actividades lúdicas realizadas.	actividades lúdicas	Mensual	Número de actividades lúdicas realizadas	TAL=(TALCO/TALR) TAL=Total de las actividades lúdicas programadas TALCO=Total de las actividades lúdicas otorgadas TALR=Total de las actividades lúdicas realizadas	25%	24%	0.00%	0	Sistema DIF Municipal	
2023	3er Trimestre	3 Pachuca con bienestar social, humana, igualitaria y con valores	Ludoteca	Aplicaran sesiones de estimulación temprana y juegos lúdicos con la finalidad de aumentar las habilidades físicas y cognitivas de las niñas y niños que visitan el área de Ludoteca	Actividad A.2.	Porcentaje de listados de reportes mensuales.	listados de reportes	Mensual	Número de listados de reportes mensuales	TLRMP=(TLRMO/TLRMR) TLRMP=Total de listados de reportes mensuales programados TLRMO=Total de listados de reportes mensuales otorgadas TLRMR=Total de listados de reportes mensuales realizadas	25%	25%	0.00%	0	Sistema DIF Municipal	
2023	3er Trimestre	3 Pachuca con bienestar social, humana, igualitaria y con valores	Bioparque	Generar un Parque que cuenta con espacios de recreación, actividades y talleres con costo de \$ 07.00 por entrada y condonación a personas adultas mayores, personas con discapacidad y escuelas que así lo solicitan. Atendiendo aproximadamente a 23,744 habitantes.	Fin	Porcentaje de Población Atendida	Población Atendida	Anual	Tasa de Población Atendida	PPA=(NPA / NPP)* 100 PPA= Porcentaje Población Atendida NPA= Número de Población Atendida NPP= Número de Población Programadas	0	100%	27.95%	28	Sistema DIF Municipal	

Ejercicio	Periodo	Eje del PMD	Nombre del Programa derivado del Plan Municipal de Desarrollo	Objetivo de Programa	Nivel del indicador	Definición del indicador	Unidad de medida	Frecuencia de medición	Indicador	Método de cálculo	Línea base	Metas programadas	Avance de metas	% de avance		Área responsable de la información
2023	3er Trimestre	3 Pachuca con bienestar social, humana, equitativa y con valores	Bioparque	Generar un Parque que cuenta con espacios de recreación, actividades y talleres con costo de \$ 07.00 por entrada y condonación a personas adultas mayores, personas con discapacidad y escuelas que así lo solicitan. Atendiendo aproximadamente a 29,744 habitantes	Propósito	Porcentaje de Población Atendida	Población Atendida	Anual	Porcentaje de Población Atendida	PAR= (NAR / NARP)*100 PAR= Porcentaje de Actividades Recreativas NAR= Número de Actividades Recreativas NARP= Número de Actividades Recreativas Programadas	0	100%	27.95%	28		Sistema DIF Municipal
2023	3er Trimestre	3 Pachuca con bienestar social, humana, equitativa y con valores	Bioparque	Generar un Parque que cuenta con espacios de recreación, actividades y talleres con costo de \$ 07.00 por entrada y condonación a personas adultas mayores, personas con discapacidad y escuelas que así lo solicitan. Atendiendo aproximadamente a 29,744 habitantes	Componente	Porcentaje de Población Atendida	Población Atendida	Trimestral	Brindar un espacio digno para las niñas, niños y adolescentes del Municipio de Pachuca	PPA= NPA / NPP*100 PPA= Porcentaje Población Atendida NPA= Número de Población Atendida NPP= Número de Población Programadas	22%	27%	53.75%	199		Sistema DIF Municipal
2023	3er Trimestre	3 Pachuca con bienestar social, humana, equitativa y con valores	Bioparque	Generar un Parque que cuenta con espacios de recreación, actividades y talleres con costo de \$ 07.00 por entrada y condonación a personas adultas mayores, personas con discapacidad y escuelas que así lo solicitan. Atendiendo aproximadamente a 29,744 habitantes	Componente	Número de actividades promovidas.	Actividades Recreativas Realizadas	Trimestral	Brindar actividades recreativas a las niñas, niños y adolescentes del Municipio de Pachuca, los cuales permitan un óptimo desarrollo	PAR= NAR / NARP*100 PAR= Porcentaje de Actividades Recreativas NAR= Número de Actividades Recreativas NARP= Número de Actividades Recreativas Programadas	25%	25%	13.34%	53		Sistema DIF Municipal
2023	3er Trimestre	3 Pachuca con bienestar social, humana, equitativa y con valores	Bioparque	Generar un Parque que cuenta con espacios de recreación, actividades y talleres con costo de \$ 07.00 por entrada y condonación a personas adultas mayores, personas con discapacidad y escuelas que así lo solicitan. Atendiendo aproximadamente a 29,744 habitantes	Actividad A.1.1.	Número de actividades, talleres y pláticas realizadas.	actividades, talleres y pláticas	Mensual	Número de actividades, talleres y pláticas realizadas	NATPP=(NATPO/NATPR) NATPP=Número de actividades, talleres y pláticas programados NATPO=Número de actividades, talleres y pláticas otorgados NATPR=Número de actividades, talleres y pláticas realizados	7%	0.09	0.18	199		Sistema DIF Municipal
2023	3er Trimestre	3 Pachuca con bienestar social, humana, equitativa y con valores	Bioparque	Generar un Parque que cuenta con espacios de recreación, actividades y talleres con costo de \$ 07.00 por entrada y condonación a personas adultas mayores, personas con discapacidad y escuelas que así lo solicitan. Atendiendo aproximadamente a 29,744 habitantes	Actividad A.1.2.	Número de mantenimientos realizados	mantenimientos	Mensual	Número de mantenimientos realizados	NTMP=(NTMONTMR) NTMP=Número total de mantenimientos programados NTMO=Número total de mantenimientos otorgados NTMR=Número total de mantenimientos realizados	7%	0.09	0.18	199		Sistema DIF Municipal
2023	3er Trimestre	3 Pachuca con bienestar social, humana, equitativa y con valores	Bioparque	Generar un Parque que cuenta con espacios de recreación, actividades y talleres con costo de \$ 07.00 por entrada y condonación a personas adultas mayores, personas con discapacidad y escuelas que así lo solicitan. Atendiendo aproximadamente a 29,744 habitantes	Actividad A.1.3.	Número de solicitudes atendidas	solicitudes	Mensual	Número de solicitudes atendidas	NTSP=(NTSONTSR) NTSP=Número total de solicitudes programadas NTSO=Número total de solicitudes otorgados NTSR=Número total de solicitudes realizadas	7%	0.09	0.18	199		Sistema DIF Municipal
2023	3er Trimestre	3 Pachuca con bienestar social, humana, equitativa y con valores	Bioparque	Generar un Parque que cuenta con espacios de recreación, actividades y talleres con costo de \$ 07.00 por entrada y condonación a personas adultas mayores, personas con discapacidad y escuelas que así lo solicitan. Atendiendo aproximadamente a 29,744 habitantes	Actividad A.2.	Número de actividades promovidas.	actividades	Mensual	Número de actividades promovidas	NAPP=(NAPONAPR) NAPP=Número de actividades promovidas programadas NAPO=Número de actividades promovidas otorgados NAPR=Número de actividades promovidas realizadas	25%	0.25	0.13	53		Sistema DIF Municipal
2023	3er Trimestre	3 Pachuca con bienestar social, humana, equitativa y con valores	Servicios Médicos, Odontológicos, Nutricionales y Estudios de Gabinete	Brindar servicios de salud integral a través del Centro de Atención Médica y Diagnóstico y Unidad Móvil.	Fin	Porcentaje de atenciones médicas.	Atenciones médicas	Anual	Tasa de atenciones médicas	TAMP=(TAMRTAMO)*100 TAMP=Tasa de atenciones médicas proporcionadas TAMR=Tasa de atenciones médicas realizadas TAMO=Tasa de atenciones médicas otorgadas	0	100.00%	31.91%	32		Sistema DIF Municipal
2023	3er Trimestre	3 Pachuca con bienestar social, humana, equitativa y con valores	Servicios Médicos, Odontológicos, Nutricionales y Estudios de Gabinete	Brindar servicios de salud integral a través del Centro de Atención Médica y Diagnóstico y Unidad Móvil.	Propósito	Porcentaje de población atendida.	Atenciones médicas	Anual	Porcentaje de población atendida	NDPP=(NDRPNDRPO)*100 NDPP=Número de población programada NDRP=Número de población atendida NDRPO= Número de población otorgada	0	100%	31.91%	32		Sistema DIF Municipal
2023	3er Trimestre	3 Pachuca con bienestar social, humana, equitativa y con valores	Servicios Médicos, Odontológicos, Nutricionales y Estudios de Gabinete	Brindar servicios de salud integral a través del Centro de Atención Médica y Diagnóstico y Unidad Móvil.	Componente	Porcentaje de Servicios médicos otorgados	Servicios médicos	Trimestral	Serie de datos e información recabada mediante las consultas y estudios realizados en el Centro de Atención Médica y Diagnóstico con el propósito de evaluar su estado actual y su evolución a través del tiempo	PSMO=(NSMOSNSMP)*100 PSMO=Porcentaje de Servicios Médicos Otorgados NSMO= Número de Servicios Médicos Otorgados NSMP= Número de Servicios Médicos Programados	20.33%	29.66%	30.74%	104		Sistema DIF Municipal
2023	3er Trimestre	3 Pachuca con bienestar social, humana, equitativa y con valores	Servicios Médicos, Odontológicos, Nutricionales y Estudios de Gabinete	Brindar servicios de salud integral a través del Centro de Atención Médica y Diagnóstico y Unidad Móvil.	Componente	Porcentaje de personas beneficiadas con las campañas.	Porcentaje	Trimestral	Serie de datos e información recabada mediante las campañas de salud con el propósito de evaluar su impacto en la población	PPBEC=(NPBCANPBCP)*100 PPBEC=Porcentaje de Personas Beneficiadas en Campañas NPBCA=Número de Personas Beneficiadas en Campañas Atendidas NPBCP=Número de Personas Beneficiadas en Campañas Programadas	3.30%	25.74%	29.01%	113		Sistema DIF Municipal
2023	3er Trimestre	3 Pachuca con bienestar social, humana, equitativa y con valores	Servicios Médicos, Odontológicos, Nutricionales y Estudios de Gabinete	Brindar servicios de salud integral a través del Centro de Atención Médica y Diagnóstico y Unidad Móvil.	Actividad A.1.1.	Número de servicios realizados en medicina general.	servicios	Mensual	Número de servicios realizados en medicina general	NSMP=(NSMONTSMR)*100 NSMP=Número de servicios médicos programados NSMO=Suma de servicios médicos generales otorgados NSMR=Suma de servicios médicos generales realizados	2.25%	0.03	0.03	104		Sistema DIF Municipal
2023	3er Trimestre	3 Pachuca con bienestar social, humana, equitativa y con valores	Servicios Médicos, Odontológicos, Nutricionales y Estudios de Gabinete	Brindar servicios de salud integral a través del Centro de Atención Médica y Diagnóstico y Unidad Móvil.	Actividad A.1.2.	Número de servicios realizados en consulta odontológica.	servicios	Mensual	Número de servicios realizados en consulta odontológica	NCOP=(NCOONCOR) NCOP=Número de consultas odontológicas programados NCOO=Número de consultas odontológicas otorgados NCOR=Número de consultas odontológicas realizadas	2.25%	0.03	0.03	104		Sistema DIF Municipal
2023	3er Trimestre	3 Pachuca con bienestar social, humana, equitativa y con valores	Servicios Médicos, Odontológicos, Nutricionales y Estudios de Gabinete	Brindar servicios de salud integral a través del Centro de Atención Médica y Diagnóstico y Unidad Móvil.	Actividad A.1.3.	Número de valoraciones médicas brindadas.	valoraciones	Mensual	Número de valoraciones médicas brindadas	NVP=(NVO/NVR) NVP=Número de valoraciones programados NVO=Número de valoraciones otorgados NVR=Número de valoraciones realizadas	2.25%	0.03	0.03	104		Sistema DIF Municipal
2023	3er Trimestre	3 Pachuca con bienestar social, humana, equitativa y con valores	Servicios Médicos, Odontológicos, Nutricionales y Estudios de Gabinete	Brindar servicios de salud integral a través del Centro de Atención Médica y Diagnóstico y Unidad Móvil.	Actividad A.1.4.	Número de servicios realizados en consulta optométrica y ortopédica.	servicios	Mensual	Número de servicios realizados en consulta optométrica y ortopédica	NCOOPP=(NCOOPNCOOR) NCOOPP=Número de consultas optométricas y ortopédicas programados NCOOP=Número de consultas optométricas y ortopédicas otorgados NCOOR=Número de consultas optométricas y ortopédicas realizadas	2.25%	0.03	0.03	104		Sistema DIF Municipal
2023	3er Trimestre	3 Pachuca con bienestar social, humana, equitativa y con valores	Servicios Médicos, Odontológicos, Nutricionales y Estudios de Gabinete	Brindar servicios de salud integral a través del Centro de Atención Médica y Diagnóstico y Unidad Móvil.	Actividad A.1.5.	Número de estudios de rayos x realizados.	estudios	Mensual	Número de estudios de rayos x realizados	NERXP=(NERXONERXR) NERXP=Número de estudios de rayos x programados NERXO=Número de estudios de rayos x otorgados NERXR=Número de estudios de rayos x realizados	2.25%	0.03	0.03	104		Sistema DIF Municipal
2023	3er Trimestre	3 Pachuca con bienestar social, humana, equitativa y con valores	Servicios Médicos, Odontológicos, Nutricionales y Estudios de Gabinete	Brindar servicios de salud integral a través del Centro de Atención Médica y Diagnóstico y Unidad Móvil.	Actividad A.1.6	Número de estudios de mastografía realizados.	estudios	Mensual	Número de estudios de mastografía realizados	NERXP=(NERXONERXR) NERXP=Número de estudios de mastografías programados NERXO=Número de estudios de mastografías otorgados NERXR=Número de estudios de mastografías realizados	2.25%	0.03	0.03	104		Sistema DIF Municipal
2023	3er Trimestre	3 Pachuca con bienestar social, humana, equitativa y con valores	Servicios Médicos, Odontológicos, Nutricionales y Estudios de Gabinete	Brindar servicios de salud integral a través del Centro de Atención Médica y Diagnóstico y Unidad Móvil.	Actividad A.1.7.	Número de estudios de ultrasonido realizados.	estudios	Mensual	Número de estudios de ultrasonido realizados	NEUP=(NEUONEUR) NEUP=Número de estudios de ultrasonidos programados NEUO=Número de estudios de ultrasonidos otorgados NEUR=Número de estudios de ultrasonidos realizados	2.25%	0.03	0.03	104		Sistema DIF Municipal
2023	3er Trimestre	3 Pachuca con bienestar social, humana, equitativa y con valores	Servicios Médicos, Odontológicos, Nutricionales y Estudios de Gabinete	Brindar servicios de salud integral a través del Centro de Atención Médica y Diagnóstico y Unidad Móvil.	Actividad A.1.8.	Número servicios en consulta nutricional.	servicios	Mensual	Número de servicios en consulta nutricional	NCNP=(NCNOINCNR) NCNP=Número de consultas nutricionales programadas NCNO=Número de consultas nutricionales otorgados NCNR=Número de consultas nutricionales realizadas	2.25%	0.03	0.03	104		Sistema DIF Municipal

















Indicadores 3° trimestre 2023
















Ejercicio	Periodo	Eje del PMD	Nombre del Programa derivado del Plan Municipal de Desarrollo	Objetivo de Programa	Nivel del indicador	Definición del indicador	Unidad de medida	Frecuencia de medición	Indicador	Método de cálculo	Línea base	Metas programadas	Avance de metas	% de avance		Área responsable de la información
2023	3er Trimestre	3 Pachuca con bienestar social, humana, igualitaria y con valores	Servicios Médicos, Odontológicos, Nutricionales y Estudios de Gabinete	Brindar servicios de salud integral a través del Centro de Atención Médica y Diagnóstico y Unidad Móvil.	Actividad A.1.9.	Número de servicios otorgados en atención a la salud lfinerante.	servicios	Mensual	Número de servicios otorgados en atención a la salud lfinerante	NASIP=(NASIONASIO) NASIP=Número de atención a la salud lfinerante programados NASIO=Número de atención a la salud lfinerante otorgados NASIO=Número de atención a la salud lfinerante realizados	2.25%	0.03	0.03	104		Sistema DIF Municipal
2023	3er Trimestre	3 Pachuca con bienestar social, humana, igualitaria y con valores	Servicios Médicos, Odontológicos, Nutricionales y Estudios de Gabinete	Brindar servicios de salud integral a través del Centro de Atención Médica y Diagnóstico y Unidad Móvil.	Actividad A.2.1.	Número de mujeres beneficiadas con las campañas.	mujeres	Mensual	Número de mujeres beneficiadas con las campañas	NASIP=Número de campañas de prevención en salud programadas NASIO=Número de campañas de prevención en salud otorgadas NASIO=Número de campañas de prevención en salud realizadas	2%	0.13	0.15	113		Sistema DIF Municipal
2023	3er Trimestre	3 Pachuca con bienestar social, humana, igualitaria y con valores	Servicios Médicos, Odontológicos, Nutricionales y Estudios de Gabinete	Brindar servicios de salud integral a través del Centro de Atención Médica y Diagnóstico y Unidad Móvil.	Actividad A.2.2.	Número de personas beneficiadas con temas de prevención y promoción a la salud.	personas	Mensual	Número de personas beneficiadas con temas de prevención y promoción a la salud	NFBTTPSP=(NFBTTPSP/NFBTTPSR) NFBTTPSP=Número de personas beneficiadas con temas de prevención y promoción a la salud programadas NFBTTPSR=Número de personas beneficiadas con temas de prevención y promoción a la salud otorgadas NFBTTPSR=Número de personas beneficiadas con temas de prevención y promoción a la salud realizadas	2%	0.13	0.15	113		Sistema DIF Municipal
2023	3er Trimestre	3 Pachuca con bienestar social, humana, igualitaria y con valores	Estudios de Laboratorio	Brindar servicios de laboratorio público a través del Centro de Atención Médica y Diagnóstico	1	Porcentaje de estudios entregados.	estudios	Anual	Tasa de estudios entregados	TEE=(NEE/PT)*100 TEE= Tasa de Estudios Entregados NEE= Número de estudios Entregados PT= Población Total en el grupo objetivo	0	100%	28.15%	28		Sistema DIF Municipal
2023	3er Trimestre	3 Pachuca con bienestar social, humana, igualitaria y con valores	Estudios de Laboratorio	Brindar servicios de laboratorio público a través del Centro de Atención Médica y Diagnóstico	2	Porcentaje de población atendida.	población	Anual	Porcentaje de población atendida	PPA=(PA/PT)*100 PPA= Porcentaje de población atendida PA= Población atendida PT= Población total	0	100%	28.15%	28		Sistema DIF Municipal
2023	3er Trimestre	3 Pachuca con bienestar social, humana, igualitaria y con valores	Estudios de Laboratorio	Brindar servicios de laboratorio público a través del Centro de Atención Médica y Diagnóstico	1	Porcentaje de estudios de laboratorio realizados en el Centro de Atención Médica y Diagnóstico.	Porcentaje	Trimestral	Serie de datos e información recabados en el laboratorio de análisis clínicos del Centro de Atención Médica y Diagnóstico con el propósito de evaluar su estado actual y su evolución a través del tiempo	PELR=(NELR/NELP)*100 PELR=Porcentaje de Estudios de Laboratorio Realizados NELR=Número de Estudios de Laboratorio Realizados NELP= Número de Estudios de Laboratorio Programados	20%	34%	29.77%	88		Sistema DIF Municipal
2023	3er Trimestre	3 Pachuca con bienestar social, humana, igualitaria y con valores	Estudios de Laboratorio	Brindar servicios de laboratorio público a través del Centro de Atención Médica y Diagnóstico	2	Porcentaje de estudios de laboratorio realizados en la Unidad Básica de Rehabilitación.	Porcentaje	Trimestral	Serie de datos e información recabados en el laboratorio de análisis clínicos de la Unidad Básica de Rehabilitación con el propósito de evaluar su estado actual y su evolución a través del tiempo.	PELR=(NELR/NELP)*100 PELR=Porcentaje de Estudios de Laboratorio Realizados NELR=Número de Estudios de Laboratorio Realizados NELP= Número de Estudios de Laboratorio Programados	27%	66%	83.87%	127		Sistema DIF Municipal
2023	3er Trimestre	3 Pachuca con bienestar social, humana, igualitaria y con valores	Estudios de Laboratorio	Brindar servicios de laboratorio público a través del Centro de Atención Médica y Diagnóstico	A.1.1.	Número de estudios de laboratorio realizados	estudios	Mensual	Número de estudios de laboratorio realizados	NELP=(NELR/NELD) NELP=Número de estudios de laboratorio programados NELR=Número de estudios de laboratorio realizados. NELD=Número de estudios de laboratorio otorgados.	7%	11%	9.92%	90		Sistema DIF Municipal
2023	3er Trimestre	3 Pachuca con bienestar social, humana, igualitaria y con valores	Estudios de Laboratorio	Brindar servicios de laboratorio público a través del Centro de Atención Médica y Diagnóstico	A.1.2.	Número de estudios de laboratorio realizados	estudios	Mensual	Número de estudios de laboratorio realizados	NELP=(NELR/NELD) NELP=Número de estudios de laboratorio programados. NELR=Número de estudios de laboratorio realizados. NELD=Número de estudios de laboratorio otorgados.	7%	11%	9.92%	90		Sistema DIF Municipal
2023	3er Trimestre	3 Pachuca con bienestar social, humana, igualitaria y con valores	Estudios de Laboratorio	Brindar servicios de laboratorio público a través del Centro de Atención Médica y Diagnóstico	A.1.3.	Número de análisis clínicos realizados	análisis	Mensual	Número de análisis clínicos realizados	NACP=(NACR/NACO) NACP=Número de análisis clínicos programados. NACR=Número de análisis clínicos realizados. NACO=Número de análisis clínicos otorgados.	7%	11%	9.92%	90		Sistema DIF Municipal
2023	3er Trimestre	3 Pachuca con bienestar social, humana, igualitaria y con valores	Estudios de Laboratorio	Brindar servicios de laboratorio público a través del Centro de Atención Médica y Diagnóstico	A.2.1.	Número de estudios de laboratorio tomados	estudios	Mensual	Número de estudios de laboratorio tomados	NELP=(NELR/NELD) NELP=Número de estudios de laboratorio programados. NELR=Número de estudios de laboratorio realizados. NELD=Número de estudios de laboratorio otorgados.	14%	33%	41.93%	127		Sistema DIF Municipal
2023	3er Trimestre	3 Pachuca con bienestar social, humana, igualitaria y con valores	Estudios de Laboratorio	Brindar servicios de laboratorio público a través del Centro de Atención Médica y Diagnóstico	A.2.2.	Número de estudios de laboratorio procesados	estudios	Mensual	Número de estudios de laboratorio procesados	NELPP=(NELRPNELPO) NELPP=Número de estudios de laboratorio procesados programados. NELRPN=Número de estudios de laboratorio procesados realizados. NELPO=Número de estudios de laboratorio procesados otorgados.	14%	33%	41.90%	127		Sistema DIF Municipal
2023	3er Trimestre	3 Pachuca con bienestar social, humana, igualitaria y con valores	Unidad Básica de Rehabilitación	Otorgar servicios de atención médica en rehabilitación, terapia física, terapia ocupacional y terapia de estimulación multisensorial; así mismo brindar traslados gratuitos en la Unidad para personas con discapacidad.	Fin	Porcentaje de servicios de rehabilitación otorgados.	servicios	Anual	Tasa de servicios de rehabilitación otorgados	NSRP=(NSRONNSRR)*100 NSRP=Número de servicios de rehabilitación programados NSRO=Número de servicios de rehabilitación otorgados NSRR=Número de servicios de rehabilitación realizados	0	100%	29.83%	30		Sistema DIF Municipal
2023	3er Trimestre	3 Pachuca con bienestar social, humana, igualitaria y con valores	Unidad Básica de Rehabilitación	Otorgar servicios de atención médica en rehabilitación, terapia física, terapia ocupacional y terapia de estimulación multisensorial; así mismo brindar traslados gratuitos en la Unidad para personas con discapacidad.	Propósito	Porcentaje de población atendida.	población	Anual	Porcentaje de población atendida	PUT=(NUT/NUP)*100 PUT=Porcentaje de Usuarios Traslados NUT= Número de Usuarios Traslados NUP= Número de Usuarios Programados	0	100%	29.83%	30		Sistema DIF Municipal
2023	3er Trimestre	3 Pachuca con bienestar social, humana, igualitaria y con valores	Unidad Básica de Rehabilitación	Otorgar servicios de atención médica en rehabilitación, terapia física, terapia ocupacional y terapia de estimulación multisensorial; así mismo brindar traslados gratuitos en la Unidad para personas con discapacidad.	Componente	Porcentaje de consultas y terapias otorgadas.	Consultas y terapias	Trimestral	Serie de datos e información recabada mediante las consultas y terapias realizadas en la Unidad Básica de Rehabilitación con el propósito de evaluar su estado actual y su evolución a través del tiempo	PCTO=(NCTO/NCTP)*100 PCTO=Porcentaje de Consultas y Terapias Otorgadas NCTO= Número de Consultas y Terapias Otorgadas NCTP= Número de Consultas y Terapias Programadas	26%	30.00%	28.97%	97		Sistema DIF Municipal
2023	3er Trimestre	3 Pachuca con bienestar social, humana, igualitaria y con valores	Unidad Básica de Rehabilitación	Otorgar servicios de atención médica en rehabilitación, terapia física, terapia ocupacional y terapia de estimulación multisensorial; así mismo brindar traslados gratuitos en la Unidad para personas con discapacidad.	Componente	Porcentaje de usuarios trasladados	Usuarios trasladados	Trimestral	Serie de datos e información recabada mediante el traslado de usuarios a la Unidad Básica de Rehabilitación o centros médicos con el propósito de evaluar su estado actual y su evolución a través del tiempo	PUT=(NUT/NUP)*100 PUT=Porcentaje de Usuarios Traslados NUT= Número de Usuarios Traslados NUP= Número de Usuarios Programados	27%	27.00%	4.83%	18		Sistema DIF Municipal
2023	3er Trimestre	3 Pachuca con bienestar social, humana, igualitaria y con valores	Unidad Básica de Rehabilitación	Otorgar servicios de atención médica en rehabilitación, terapia física, terapia ocupacional y terapia de estimulación multisensorial; así mismo brindar traslados gratuitos en la Unidad para personas con discapacidad.	Componente	Porcentaje de terapias otorgadas.	Terapias de estimulación multisensorial.	Trimestral	Serie de datos e información recabada mediante el traslado de Rehabilitación o centros médicos con el propósito de evaluar su estado actual y su evolución a través del tiempo	PTEMO=(NTEMO/NTEMP)*100 PTEMO=Porcentaje de Terapias de Estimulación Multisensorial Otorgadas NTEMO=Número de Terapias de Estimulación Multisensorial Otorgadas NTEMP=Número de Terapias de Estimulación Multisensorial Programadas	29%	29.00%	28.74%	99		Sistema DIF Municipal
2023	3er Trimestre	3 Pachuca con bienestar social, humana, igualitaria y con valores	Unidad Básica de Rehabilitación	Otorgar servicios de atención médica en rehabilitación, terapia física, terapia ocupacional y terapia de estimulación multisensorial; así mismo brindar traslados gratuitos en la Unidad para personas con discapacidad.	Actividad A.1.1.	Otorgamiento de consulta médica en materia de rehabilitación	consultas	Mensual	Número de consultas médicas en materia de rehabilitación brindadas	NCMMRP=(NCMMRR/NCMMRO) NCMMRP=Número de consultas médicas en materia de rehabilitación programadas NCMMRR=Número de consultas médicas en materia de rehabilitación realizadas NCMMRO=Número de consultas médicas en materia de rehabilitación otorgadas	7%	7.00%	7.24%	103		Sistema DIF Municipal



Ejercicio	Periodo	Eje del PMD	Nombre del Programa derivado del Plan Municipal de Desarrollo	Objetivo de Programa	Nivel del indicador	Definición del indicador	Unidad de medida	Frecuencia de medición	Indicador	Método de cálculo	Línea base	Metas programadas	Avance de metas	% de avance		Área responsable de la información
2023	3er Trimestre	3 Pachuca con bienestar social, humana, igualitaria y con valores	Unidad Básica de Rehabilitación	Otorgar servicios de atención médica en rehabilitación, terapia física, terapia ocupacional y terapia de estimulación multisensorial; así mismo brindar traslados gratuitos en la Unidad para personas con discapacidad.	Actividad A.1.2	Otorgamiento de terapia física	terapias	Mensual	Número de terapias físicas realizadas	$NTPF=(NTRFRNTFO)$ NTPF=Número de terapias físicas programadas NTRF=Número de terapias físicas realizadas NTFO=Número de terapias físicas otorgadas	7%	7%	7.24%	103	Verde	Sistema DIF Municipal
2023	3er Trimestre	3 Pachuca con bienestar social, humana, igualitaria y con valores	Unidad Básica de Rehabilitación	Otorgar servicios de atención médica en rehabilitación, terapia física, terapia ocupacional y terapia de estimulación multisensorial; así mismo brindar traslados gratuitos en la Unidad para personas con discapacidad.	Actividad A.1.3	Otorgamiento de Terapia ocupacional	terapias	Mensual	Número de terapias ocupacionales realizadas	$NTOP=(NTORNTOO)$ NTOP=Número de terapias ocupacionales programadas NTOR=Número de terapias ocupacionales realizadas NTOO=Número de terapias ocupacionales otorgadas	7%	7%	7.24%	103	Verde	Sistema DIF Municipal
2023	3er Trimestre	3 Pachuca con bienestar social, humana, igualitaria y con valores	Unidad Básica de Rehabilitación	Otorgar servicios de atención médica en rehabilitación, terapia física, terapia ocupacional y terapia de estimulación multisensorial; así mismo brindar traslados gratuitos en la Unidad para personas con discapacidad.	Actividad A.1.4	Otorgamiento de servicios públicos de atención rehabilitadora para niñas, niños y adolescentes	servicios	Mensual	Número de servicios brindados	$NSPARP=(NSPARRNSPARO)$ NSPARP=Número de servicios públicos de atención rehabilitadora programadas NSPARR=Número de servicios públicos de atención rehabilitadora realizadas NSPARO=Número de servicios públicos de atención rehabilitadora otorgadas	7%	7%	7.24%	103	Verde	Sistema DIF Municipal
2023	3er Trimestre	3 Pachuca con bienestar social, humana, igualitaria y con valores	Unidad Básica de Rehabilitación	Otorgar servicios de atención médica en rehabilitación, terapia física, terapia ocupacional y terapia de estimulación multisensorial; así mismo brindar traslados gratuitos en la Unidad para personas con discapacidad.	Actividad A.2	Otorgamiento de apoyo para traslados a personas con discapacidad	usuarios	Mensual	Número de usuarios trasladados	$NSATP=(NSATRN SATO)$ NSATP=Número de servicios de apoyo de traslados programados NSATR=Número de servicios de apoyo de traslados realizados NSATO=Número de servicios de apoyo de traslados otorgados	27%	27%	4.83%	18	Verde	Sistema DIF Municipal
2023	3er Trimestre	3 Pachuca con bienestar social, humana, igualitaria y con valores	Unidad Básica de Rehabilitación	Otorgar servicios de atención médica en rehabilitación, terapia física, terapia ocupacional y terapia de estimulación multisensorial; así mismo brindar traslados gratuitos en la Unidad para personas con discapacidad.	Actividad A.3	Otorgamiento de terapias de estimulación multisensorial	terapias	Mensual	Número de terapias de estimulación multisensorial realizadas	$NTEMP=(NTEMNTEMPO)$ NTEMP=Número de terapias de estimulación multisensorial programadas NTEM=Número de terapias de estimulación multisensorial realizadas NTEMPO=Número de terapias de estimulación multisensorial otorgadas	23%	29%	28.74%	99	Verde	Sistema DIF Municipal
2023	3er Trimestre	3 Pachuca con bienestar social, humana, igualitaria y con valores	Difundir contenido educativo, así como los servicios y acciones realizadas por el Sistema DIF Pachuca	Difundir información sobre los servicios y apoyos con los que cuenta el Sistema DIF Pachuca para el beneficio de la ciudadanía, así como temas educativos con perspectiva de género e inclusión de las niñas, niños, mujeres, personas con discapacidad y adultos mayores en los distintos medios de comunicación.	Fin	Porcentaje de materiales difundidos.	materiales	Anual	Tasa de materiales difundidos	$PPFFD=(NPFRRNPFPI100)$ PPFFD= Porcentaje de pies de foto y fotografías difundidas NPFRR= Número de pies de foto y fotografías realizadas NPFPI= Número de pies de foto y fotografías programadas	0	100.00%	32.69%	33	Verde	Sistema DIF Municipal
2023	3er Trimestre	3 Pachuca con bienestar social, humana, igualitaria y con valores	Difundir contenido educativo, así como los servicios y acciones realizadas por el Sistema DIF Pachuca	Difundir información sobre los servicios y apoyos con los que cuenta el Sistema DIF Pachuca para el beneficio de la ciudadanía, así como temas educativos con perspectiva de género e inclusión de las niñas, niños, mujeres, personas con discapacidad y adultos mayores en los distintos medios de comunicación.	Propósito	Porcentaje de materiales difundidos.	materiales	Anual	Porcentaje de materiales difundidos	$PVIE=(NVRNVP100)$ PVIE= Porcentaje de videos e imágenes elaboradas NVR= Número de videos e imágenes realizadas NVP= Número de videos e imágenes programadas	0	100.00%	32.69%	33	Verde	Sistema DIF Municipal
2023	3er Trimestre	3 Pachuca con bienestar social, humana, igualitaria y con valores	Difundir contenido educativo, así como los servicios y acciones realizadas por el Sistema DIF Pachuca	Difundir información sobre los servicios y apoyos con los que cuenta el Sistema DIF Pachuca para el beneficio de la ciudadanía, así como temas educativos con perspectiva de género e inclusión de las niñas, niños, mujeres, personas con discapacidad y adultos mayores en los distintos medios de comunicación.	Componente	Porcentaje de pies de foto y fotografías difundidas.	Pies de foto y fotografías difundidas.	Trimestral	Brindar información de manera veraz a la ciudadanía sobre los acontecimientos más relevantes del Sistema DIF Municipal	$PPFFD=(NPFRRNPFPI100)$ PPFFD= Porcentaje de pies de foto y fotografías difundidas NPFRR= Número de pies de foto y fotografías realizadas NPFPI= Número de pies de foto y fotografías programadas	26%	25.00%	40.92%	164	Verde	Sistema DIF Municipal
2023	3er Trimestre	3 Pachuca con bienestar social, humana, igualitaria y con valores	Difundir contenido educativo, así como los servicios y acciones realizadas por el Sistema DIF Pachuca	Difundir información sobre los servicios y apoyos con los que cuenta el Sistema DIF Pachuca para el beneficio de la ciudadanía, así como temas educativos con perspectiva de género e inclusión de las niñas, niños, mujeres, personas con discapacidad y adultos mayores en los distintos medios de comunicación.	Componente	Porcentaje de videos e imágenes elaboradas.	Videos e imágenes elaboradas.	Trimestral	Acercar a la población información sobre apoyos, eventos y servicios que ofrece el Sistema DIF Municipal, de manera eficaz y creativa	$PVIE=(NVRNVP100)$ PVIE= Porcentaje de videos e imágenes elaboradas NVR= Número de videos e imágenes realizadas NVP= Número de videos e imágenes programadas	23%	27.00%	19.79%	73	Verde	Sistema DIF Municipal
2023	3er Trimestre	3 Pachuca con bienestar social, humana, igualitaria y con valores	Difundir contenido educativo, así como los servicios y acciones realizadas por el Sistema DIF Pachuca	Difundir información sobre los servicios y apoyos con los que cuenta el Sistema DIF Pachuca para el beneficio de la ciudadanía, así como temas educativos con perspectiva de género e inclusión de las niñas, niños, mujeres, personas con discapacidad y adultos mayores en los distintos medios de comunicación.	Actividad A.1.1	Porcentaje de información y fotografías para la elaboración de pies de foto recopilada.	información	Mensual	Número de información y fotografías para la elaboración de pies de foto recopilada	$NIFEPP=(NIFEFRNIFEFFO)$ NIFEPP= Número de información y Fotografías para la elaboración de pies de foto programadas NIFEFR= Número de información y Fotografías para la elaboración de pies de foto realizadas NIFEFO= Número de información y Fotografías para la elaboración de pies de foto otorgadas	9%	8.00%	13.64%	171	Verde	Sistema DIF Municipal
2023	3er Trimestre	3 Pachuca con bienestar social, humana, igualitaria y con valores	Difundir contenido educativo, así como los servicios y acciones realizadas por el Sistema DIF Pachuca	Difundir información sobre los servicios y apoyos con los que cuenta el Sistema DIF Pachuca para el beneficio de la ciudadanía, así como temas educativos con perspectiva de género e inclusión de las niñas, niños, mujeres, personas con discapacidad y adultos mayores en los distintos medios de comunicación.	Actividad A.1.2	Porcentaje de pies de foto y fotografías elaboradas y editadas.	pies	Mensual	Número de pies de foto y fotografías elaboradas y editadas	$NPFPP=(NPFRRNPFPI100)$ NPFPP= Número de pies de foto y fotografías programadas NPFRR= Número de pies de foto y fotografías realizadas NPFPI= Número de pies de foto y fotografías otorgadas	9%	8%	13.64%	171	Verde	Sistema DIF Municipal
2023	3er Trimestre	3 Pachuca con bienestar social, humana, igualitaria y con valores	Difundir contenido educativo, así como los servicios y acciones realizadas por el Sistema DIF Pachuca	Difundir información sobre los servicios y apoyos con los que cuenta el Sistema DIF Pachuca para el beneficio de la ciudadanía, así como temas educativos con perspectiva de género e inclusión de las niñas, niños, mujeres, personas con discapacidad y adultos mayores en los distintos medios de comunicación.	Actividad A.1.3	Porcentaje de pies de fotos enviados y publicaciones realizadas.	pies	Mensual	Número de pies de fotos enviados y publicaciones realizadas	$NPFPP=(NPFRRNPFPI100)$ NPFPP= Número de pies de foto y fotografías programadas NPFRR= Número de pies de foto y fotografías realizadas NPFPI= Número de pies de foto y fotografías otorgadas	9%	8%	13.64%	171	Verde	Sistema DIF Municipal
2023	3er Trimestre	3 Pachuca con bienestar social, humana, igualitaria y con valores	Difundir contenido educativo, así como los servicios y acciones realizadas por el Sistema DIF Pachuca	Difundir información sobre los servicios y apoyos con los que cuenta el Sistema DIF Pachuca para el beneficio de la ciudadanía, así como temas educativos con perspectiva de género e inclusión de las niñas, niños, mujeres, personas con discapacidad y adultos mayores en los distintos medios de comunicación.	Actividad A.2.1	Porcentaje de formatos de solicitud recibidos.	formatos	Mensual	Número de formatos de solicitud recibidos	$NRSREIVP=(NRSREIVRNRSREIVO)$ NRSREIVP= Número recepción de solicitud y recopilación de información para la elaboración de videos e imágenes programadas NRSREIVR= Número recepción de solicitud y recopilación de información para la elaboración de videos e imágenes realizadas NRSREIVO= Número recepción de solicitud y recopilación de información para la elaboración de videos e imágenes otorgadas	8%	9%	6.59%	73	Verde	Sistema DIF Municipal
2023	3er Trimestre	3 Pachuca con bienestar social, humana, igualitaria y con valores	Difundir contenido educativo, así como los servicios y acciones realizadas por el Sistema DIF Pachuca	Difundir información sobre los servicios y apoyos con los que cuenta el Sistema DIF Pachuca para el beneficio de la ciudadanía, así como temas educativos con perspectiva de género e inclusión de las niñas, niños, mujeres, personas con discapacidad y adultos mayores en los distintos medios de comunicación.	Actividad A.2.2	Porcentaje de videos e imágenes elaboradas.	videos	Mensual	Número de videos e imágenes elaboradas	$NRSREIVP=(NRSREIVRNRSREIVO)$ NRSREIVP= Número recepción de solicitud y recopilación de información para la elaboración de videos e imágenes programadas NRSREIVR= Número recepción de solicitud y recopilación de información para la elaboración de videos e imágenes realizadas NRSREIVO= Número recepción de solicitud y recopilación de información para la elaboración de videos e imágenes otorgadas	8%	9%	6.59%	73	Verde	Sistema DIF Municipal
2023	3er Trimestre	3 Pachuca con bienestar social, humana, igualitaria y con valores	Difundir contenido educativo, así como los servicios y acciones realizadas por el Sistema DIF Pachuca	Difundir información sobre los servicios y apoyos con los que cuenta el Sistema DIF Pachuca para el beneficio de la ciudadanía, así como temas educativos con perspectiva de género e inclusión de las niñas, niños, mujeres, personas con discapacidad y adultos mayores en los distintos medios de comunicación.	Actividad A.2.3	Porcentaje de videos e imágenes entregadas.	videos	Mensual	Número de videos e imágenes entregadas	$NVP=(NVRNVO100)$ NVP= Número de videos e imágenes programadas NVR= Número de videos e imágenes realizadas NVO= Número de videos e imágenes otorgadas	8%	9%	6.59%	73	Verde	Sistema DIF Municipal

















Indicadores 3° trimestre 2023

Ejercicio	Periodo	Eje del PMD	Nombre del Programa derivado del Plan Municipal de Desarrollo	Objetivo de Programa	Nivel del indicador	Definición del indicador	Unidad de medida	Frecuencia de medición	Indicador	Método de cálculo	Línea base	Metas programadas	Avance de metas	% de avance		Área responsable de la información
2023	3er Trimestre	3 Pachuca con bienestar social, humana, igualitaria y con valores	Talleres y Pláticas para Avanzar en Familia	El sistema Df municipal Pachuca, estructura un equipo de profesionales de la salud mental que brinda talleres y ponencias dirigidas a NNA y familias residentes del municipio de Pachuca, con la finalidad de otorgar psi coeducación y conocimiento acerca de violencia, derechos humanos y educación sexual integral a NNA.	Fin	Porcentaje del número de pláticas y talleres brindados.	número	Anual	Tasa del número de pláticas y talleres brindados	$PTPEI=(NTPEI/NTPEP)*100$ PTPEI=Porcentaje de Talleres Psico-Educativos Impartidos NTPEI= Número de Talleres Psico-Educativos Impartidos NTPEP= Número de Talleres Psico-Educativos Programados	0	100%	27.85%	28		Sistema DIF Municipal
2023	3er Trimestre	3 Pachuca con bienestar social, humana, igualitaria y con valores	Talleres y Pláticas para Avanzar en Familia	El sistema Df municipal Pachuca, estructura un equipo de profesionales de la salud mental que brinda talleres y ponencias dirigidas a NNA y familias residentes del municipio de Pachuca, con la finalidad de otorgar psi coeducación y conocimiento acerca de violencia, derechos humanos y educación sexual integral a NNA.	Propósito	Porcentaje de personas atendidas.	personas	Anual	Porcentaje de personas atendidas	$PPPEI=(NPPEI/NPPEP)*100$ PPPEI=Porcentaje de Pláticas Psicoeducativas Impartidas NPPEI= Número de Pláticas Psicoeducativas Impartidas NPPEP= Número de Pláticas Psicoeducativas Programadas	0	100.00%	27.85%	28		Sistema DIF Municipal
2023	3er Trimestre	3 Pachuca con bienestar social, humana, igualitaria y con valores	Talleres y Pláticas para Avanzar en Familia	El sistema Df municipal Pachuca, estructura un equipo de profesionales de la salud mental que brinda talleres y ponencias dirigidas a NNA y familias residentes del municipio de Pachuca, con la finalidad de otorgar psi coeducación y conocimiento acerca de violencia, derechos humanos y educación sexual integral a NNA.	Componente	Porcentaje de talleres psico-educativos impartidos.	Talleres Psico-Educativos	Trimestral	Brindar talleres psico-educativos para brindar herramientas que permitan mejorar la calidad de vida de la población pachuqueña	$PTPEI=(NTPEI/NTPEP)*100$ PTPEI=Porcentaje de Talleres Psico-Educativos Impartidos NTPEI= Número de Talleres Psico-Educativos Impartidos NTPEP= Número de Talleres Psico-Educativos Programados	25%	25.00%	27.51%	110		Sistema DIF Municipal
2023	3er Trimestre	3 Pachuca con bienestar social, humana, igualitaria y con valores	Talleres y Pláticas para Avanzar en Familia	El sistema Df municipal Pachuca, estructura un equipo de profesionales de la salud mental que brinda talleres y ponencias dirigidas a NNA y familias residentes del municipio de Pachuca, con la finalidad de otorgar psi coeducación y conocimiento acerca de violencia, derechos humanos y educación sexual integral a NNA.	Componente	Porcentaje de pláticas psicoeducativas impartidas.	Pláticas Psico-Educativos	Trimestral	Brindar pláticas psico-educativas para brindar herramientas que permitan mejorar la calidad de vida de la población pachuqueña	$PPPEI=(NPPEI/NPPEP)*100$ PPPEI=Porcentaje de Pláticas Psicoeducativas Impartidas NPPEI= Número de Pláticas Psicoeducativas Impartidas NPPEP= Número de Pláticas Psicoeducativas Programadas	29%	29.00%	15.84%	55		Sistema DIF Municipal
2023	3er Trimestre	3 Pachuca con bienestar social, humana, igualitaria y con valores	Talleres y Pláticas para Avanzar en Familia	El sistema Df municipal Pachuca, estructura un equipo de profesionales de la salud mental que brinda talleres y ponencias dirigidas a NNA y familias residentes del municipio de Pachuca, con la finalidad de otorgar psi coeducación y conocimiento acerca de violencia, derechos humanos y educación sexual integral a NNA.	Componente	Porcentaje de actividades lúdicas impartidas.	Actividades Lúdicas	Trimestral	Se brindan actividades lúdicas recreativas y psicoeducativas a niñas, niños y adolescentes, con la finalidad de mejorar su desarrollo socio emocional	$PALI=(NAL/NALP)*100$ PALI=Porcentaje de Actividades Lúdicas Impartidas NALI= Número de Actividades Lúdicas Impartidas NALP= Número de Actividades Lúdicas Programadas	0%	100.00%	161%	161		Sistema DIF Municipal
2023	3er Trimestre	3 Pachuca con bienestar social, humana, igualitaria y con valores	Talleres y Pláticas para Avanzar en Familia	El sistema Df municipal Pachuca, estructura un equipo de profesionales de la salud mental que brinda talleres y ponencias dirigidas a NNA y familias residentes del municipio de Pachuca, con la finalidad de otorgar psi coeducación y conocimiento acerca de violencia, derechos humanos y educación sexual integral a NNA.	Actividad A.1.1.	Porcentaje de talleres impartidos	talleres	Mensual	Número de talleres impartidos	$NTISMCP=(NTISMCR/NTISMCO)*100$ NTISMCP=Número de talleres impartidos sobre matrimonio consiente programados NTISMCR=Número de talleres impartidos sobre matrimonio consiente realizados NTISMCO=Número de talleres impartidos sobre matrimonio consiente otorgados	8%	8%	9.17%	115		Sistema DIF Municipal
2023	3er Trimestre	3 Pachuca con bienestar social, humana, igualitaria y con valores	Talleres y Pláticas para Avanzar en Familia	El sistema Df municipal Pachuca, estructura un equipo de profesionales de la salud mental que brinda talleres y ponencias dirigidas a NNA y familias residentes del municipio de Pachuca, con la finalidad de otorgar psi coeducación y conocimiento acerca de violencia, derechos humanos y educación sexual integral a NNA.	Actividad A.1.2.	Porcentaje de talleres impartidos	talleres	Mensual	Número de talleres impartidos	$NTIPSPC=(NTIPSCR/NTIPSCO)*100$ NTIPSPC=Número de talleres impartidos para padres sobre crianza programados NTIPSCR=Número de talleres impartidos para padres sobre crianza realizados NTIPSCO=Número de talleres impartidos para padres sobre crianza otorgados	8%	8%	9.17%	115		Sistema DIF Municipal
2023	3er Trimestre	3 Pachuca con bienestar social, humana, igualitaria y con valores	Talleres y Pláticas para Avanzar en Familia	El sistema Df municipal Pachuca, estructura un equipo de profesionales de la salud mental que brinda talleres y ponencias dirigidas a NNA y familias residentes del municipio de Pachuca, con la finalidad de otorgar psi coeducación y conocimiento acerca de violencia, derechos humanos y educación sexual integral a NNA.	Actividad A.1.3.	Porcentaje de talleres impartidos	talleres	Mensual	Número de talleres impartidos	$NTISP=(NTISRN/NTISO)*100$ NTISP=Número de impartición de taller de sexualidad programados NTISRN=Número de impartición de taller de sexualidad realizados NTISO=Número de impartición de taller de sexualidad otorgados	8%	8%	9.17%	115		Sistema DIF Municipal
2023	3er Trimestre	3 Pachuca con bienestar social, humana, igualitaria y con valores	Talleres y Pláticas para Avanzar en Familia	El sistema Df municipal Pachuca, estructura un equipo de profesionales de la salud mental que brinda talleres y ponencias dirigidas a NNA y familias residentes del municipio de Pachuca, con la finalidad de otorgar psi coeducación y conocimiento acerca de violencia, derechos humanos y educación sexual integral a NNA.	Actividad A.2.1.	Porcentaje de pláticas impartidas	pláticas	Mensual	Número de pláticas impartidas	$NTISP=(NTISRN/NTISO)*100$ NTISP=Número de impartición de pláticas de educación programados NTISRN=Número de impartición de pláticas de educación realizados NTISO=Número de impartición de pláticas de educación otorgados	10%	10%	5.28%	53		Sistema DIF Municipal
2023	3er Trimestre	3 Pachuca con bienestar social, humana, igualitaria y con valores	Talleres y Pláticas para Avanzar en Familia	El sistema Df municipal Pachuca, estructura un equipo de profesionales de la salud mental que brinda talleres y ponencias dirigidas a NNA y familias residentes del municipio de Pachuca, con la finalidad de otorgar psi coeducación y conocimiento acerca de violencia, derechos humanos y educación sexual integral a NNA.	Actividad A.2.2.	Porcentaje de pláticas impartidas	pláticas	Mensual	Número de pláticas impartidas	$NIDOTLAP=(NIDOTLAR/NIDOTLAD)*100$ NIDOTLAP=Número de impartición de detección oportuna de trastornos de lenguaje y aprendizaje programados NIDOTLAR=Número de impartición de detección oportuna de trastornos de lenguaje y aprendizaje realizados NIDOTLAD=Número de impartición de detección oportuna de trastornos de lenguaje y aprendizaje otorgados	10%	10%	5.28%	53		Sistema DIF Municipal
2023	3er Trimestre	3 Pachuca con bienestar social, humana, igualitaria y con valores	Talleres y Pláticas para Avanzar en Familia	El sistema Df municipal Pachuca, estructura un equipo de profesionales de la salud mental que brinda talleres y ponencias dirigidas a NNA y familias residentes del municipio de Pachuca, con la finalidad de otorgar psi coeducación y conocimiento acerca de violencia, derechos humanos y educación sexual integral a NNA.	Actividad A.2.3.	Porcentaje de pláticas de inducción	pláticas	Mensual	Número de pláticas de inducción	$NPIP=(NPIP/R/NIPPO)*100$ NPIP=Número de impartición de plática de inducción programados NPIP/R=Número de impartición de plática de inducción programados realizados NIPPO=Número de impartición de plática de inducción programados otorgados	10%	10%	5.28%	53		Sistema DIF Municipal
2023	3er Trimestre	3 Pachuca con bienestar social, humana, igualitaria y con valores	Talleres y Pláticas para Avanzar en Familia	El sistema Df municipal Pachuca, estructura un equipo de profesionales de la salud mental que brinda talleres y ponencias dirigidas a NNA y familias residentes del municipio de Pachuca, con la finalidad de otorgar psi coeducación y conocimiento acerca de violencia, derechos humanos y educación sexual integral a NNA.	Actividad A.3.1.	Porcentaje de actividades lúdicas impartidas.	actividades	Mensual	Número de actividades lúdicas impartidas	$NIALP=(NIALR/NIALO)*100$ NIALP=Número de impartición de actividades lúdicas programados NIALR=Número de impartición de actividades lúdicas realizados NIALO=Número de impartición de actividades lúdicas otorgados	0%	50.00%	81%	162		Sistema DIF Municipal
2023	3er Trimestre	3 Pachuca con bienestar social, humana, igualitaria y con valores	Talleres y Pláticas para Avanzar en Familia	El sistema Df municipal Pachuca, estructura un equipo de profesionales de la salud mental que brinda talleres y ponencias dirigidas a NNA y familias residentes del municipio de Pachuca, con la finalidad de otorgar psi coeducación y conocimiento acerca de violencia, derechos humanos y educación sexual integral a NNA.	Actividad A.3.2.	Porcentaje de asistentes a la Clausura de Curso de Verano	asistentes	Mensual	Número de asistentes a la Clausura de Curso de Verano	$NACCV=(NACCV/R/NACCVO)*100$ NACCV=Número de asistentes a la clausura de curso de verano programados NACCV/R=Número de asistentes a la clausura de curso de verano programados realizados NACCVO=Número de asistentes a la clausura de curso de verano otorgados	0%	50.00%	81%	162		Sistema DIF Municipal
2023	3er Trimestre	3 Pachuca con bienestar social, humana, igualitaria y con valores	Atención Psicológica y Terapia de Lenguaje y Aprendizaje	El sistema Df Municipal Pachuca, estructura un equipo de profesionales de la salud mental que brinda atención, acompañamiento y asesoría psicológica integral a NNA y personas residentes del municipio de Pachuca, con la finalidad de otorgar bienestar emocional, y social para la mejora en calidad de vida, con ello, se tendrán NNA y personas con conocimiento emocional y habilidades sociales potenciadas, que favorecerá en la resolución de conflictos.	Fin	Porcentaje de atención y acompañamiento psicológico brindados	atención	Anual	Tasa de atención y acompañamiento psicológico brindados	$NAAP=(NAAPR/NAAPO)*100$ NAAP=Número de atención y acompañamiento psicológico programado NAAPR=Número de atención y acompañamiento psicológico realizado NAAPO=Número de atención y acompañamiento psicológico otorgado	0	100.00%	37.60%	38		Sistema DIF Municipal
2023	3er Trimestre	3 Pachuca con bienestar social, humana, igualitaria y con valores	Atención Psicológica y Terapia de Lenguaje y Aprendizaje	El sistema Df Municipal Pachuca, estructura un equipo de profesionales de la salud mental que brinda atención, acompañamiento y asesoría psicológica integral a NNA y personas residentes del municipio de Pachuca, con la finalidad de otorgar bienestar emocional, y social para la mejora en calidad de vida, con ello, se tendrán NNA y personas con conocimiento emocional y habilidades sociales potenciadas, que favorecerá en la resolución de conflictos.	Propósito	Porcentaje de NNA y personas usuarias atendidas, que requieran atención a menor costo	niños	Anual	Porcentaje de niñas, niños y adolescentes y personas usuarias atendidas, que requieran atención a menor costo	$NAAP=(NAAPR/NAAPO)*100$ NAAP=Número de niñas, niños, adolescentes y personas usuarias programados NAAPR=Número de niñas, niños, adolescentes y personas usuarias realizados NAAO=Número de niñas, niños, adolescentes y personas usuarias otorgados	0	100.00%	37.60%	38		Sistema DIF Municipal



















Ejercicio	Periodo	Eje del PMD	Nombre del Programa derivado del Plan Municipal de Desarrollo	Objetivo de Programa	Nivel del indicador	Definición del indicador	Unidad de medida	Frecuencia de medición	Indicador	Método de cálculo	Línea base	Metas programadas	Avance de metas	% de avance		Área responsable de la información
2023	3er Trimestre	3 Pachuca con bienestar social, humana, igualitaria y con valores	Atención Psicológica y Terapia de Lenguaje y Aprendizaje	El sistema DIF Municipal Pachuca, estructura un equipo de profesionales de la salud mental que brindará atención, acompañamiento y asesoría psicológica integral a NNA y personas residentes del municipio de Pachuca, con la finalidad de otorgar bienestar emocional, y social para la mejora en calidad de vida, con ello, se tendrán NNA y personas con conocimiento emocional y habilidades sociales potenciadas, que favorecerá en la resolución de conflictos.	Componente	Porcentaje de consultas de atención psicológica brindada.	Consultas Psicológicas	Trimestral	Brindar atención y acompañamiento psicológico a niñas, niños, adolescentes y adultos pachuqueños con la finalidad de brindar bienestar emocional y social para obtener una mejor calidad de vida	PCPB=(NCPB/NCP)*100 PCPB=Porcentaje de Consultas Psicológicas Brindadas NCPB= Número de Consultas Psicológicas Brindadas NCP= Número de Consultas Psicológicas Programadas	32%	24%	60.30%	251		Sistema DIF Municipal
2023	3er Trimestre	3 Pachuca con bienestar social, humana, igualitaria y con valores	Atención Psicológica y Terapia de Lenguaje y Aprendizaje	El sistema DIF Municipal Pachuca, estructura un equipo de profesionales de la salud mental que brindará atención, acompañamiento y asesoría psicológica integral a NNA y personas residentes del municipio de Pachuca, con la finalidad de otorgar bienestar emocional, y social para la mejora en calidad de vida, con ello, se tendrán NNA y personas con conocimiento emocional y habilidades sociales potenciadas, que favorecerá en la resolución de conflictos.	Componente	Porcentaje de consultas de atención de lenguaje y aprendizaje.	Atención y detección de trastornos de lenguaje y aprendizaje	Trimestral	Brindar atención especializada a niñas, niños y adolescentes que presentan deficiencias en los procesos de la comunicación humana con el fin de establecer o restablecer las habilidades tanto lingüísticas como cognitivas no desarrolladas o alteradas	PAPPA=NTRC/NTPC*100 PAPPA=Porcentaje de atención psicoeducativa y problemas de aprendizaje brindados NTRC= Número de Terapias de Lenguaje y Aprendizaje Brindadas NTPC= Número de Terapias de Lenguaje y Aprendizaje Programadas	30%	30%	27.62%	92		Sistema DIF Municipal
2023	3er Trimestre	3 Pachuca con bienestar social, humana, igualitaria y con valores	Atención Psicológica y Terapia de Lenguaje y Aprendizaje	El sistema DIF Municipal Pachuca, estructura un equipo de profesionales de la salud mental que brindará atención, acompañamiento y asesoría psicológica integral a NNA y personas residentes del municipio de Pachuca, con la finalidad de otorgar bienestar emocional, y social para la mejora en calidad de vida, con ello, se tendrán NNA y personas con conocimiento emocional y habilidades sociales potenciadas, que favorecerá en la resolución de conflictos.	Actividad A.1.1.	Porcentaje de entrevistas de primer contacto a la atención psicológica realizadas.	entrevistas	Mensual	Número de entrevistas de primer contacto a la atención psicológica realizadas	NEPCAPP=(Número de entrevistas de primer contacto a la atención psicológica programadas / Número de entrevistas de primer contacto a la atención psicológica realizadas) * 100 NEPCAPP=Número de entrevistas de primer contacto a la atención psicológica realizadas	16%	12%	30.15%	251		Sistema DIF Municipal
2023	3er Trimestre	3 Pachuca con bienestar social, humana, igualitaria y con valores	Atención Psicológica y Terapia de Lenguaje y Aprendizaje	El sistema DIF Municipal Pachuca, estructura un equipo de profesionales de la salud mental que brindará atención, acompañamiento y asesoría psicológica integral a NNA y personas residentes del municipio de Pachuca, con la finalidad de otorgar bienestar emocional, y social para la mejora en calidad de vida, con ello, se tendrán NNA y personas con conocimiento emocional y habilidades sociales potenciadas, que favorecerá en la resolución de conflictos.	Actividad A.1.2.	Porcentaje de casos atendidos.	casos	Mensual	Número de casos atendidos	NEPCAPP=(Número de casos programados / Número de casos otorgados) * 100 NCP=(NCR/NCO)*100 NCP=Número de casos programados NCR=Número de casos realizados NCO=Número de casos otorgados	16%	12%	30.15%	251		Sistema DIF Municipal
2023	3er Trimestre	3 Pachuca con bienestar social, humana, igualitaria y con valores	Atención Psicológica y Terapia de Lenguaje y Aprendizaje	El sistema DIF Municipal Pachuca, estructura un equipo de profesionales de la salud mental que brindará atención, acompañamiento y asesoría psicológica integral a NNA y personas residentes del municipio de Pachuca, con la finalidad de otorgar bienestar emocional, y social para la mejora en calidad de vida, con ello, se tendrán NNA y personas con conocimiento emocional y habilidades sociales potenciadas, que favorecerá en la resolución de conflictos.	Actividad A.1.1.	Porcentaje de entrevistas de primer contacto a la atención de Terapia de Lenguaje y Aprendizaje	entrevistas	Mensual	Número de entrevistas de primer contacto a la atención de Terapia de Lenguaje y Aprendizaje	NEPCATLAP=(NEPCATLAR/NEPCATLAO)*100 NEPCATLAP=Número de entrevistas de primer contacto a la atención de terapia de lenguaje y aprendizaje programadas NEPCATLAR=Número de entrevistas de primer contacto a la atención de terapia de lenguaje y aprendizaje realizadas NEPCATLAO=Número de entrevistas de primer contacto a la atención de terapia de lenguaje y aprendizaje otorgados	15%	15%	13.81%	92		Sistema DIF Municipal
2023	3er Trimestre	3 Pachuca con bienestar social, humana, igualitaria y con valores	Atención Psicológica y Terapia de Lenguaje y Aprendizaje	El sistema DIF Municipal Pachuca, estructura un equipo de profesionales de la salud mental que brindará atención, acompañamiento y asesoría psicológica integral a NNA y personas residentes del municipio de Pachuca, con la finalidad de otorgar bienestar emocional, y social para la mejora en calidad de vida, con ello, se tendrán NNA y personas con conocimiento emocional y habilidades sociales potenciadas, que favorecerá en la resolución de conflictos.	Actividad A.2.2.	Porcentaje de casos atendidos.	casos	Mensual	Número de casos atendidos	NAAPPLAP=(NAAPPLAR/NAAPPLAO)*100 NAAPPLAP=Número de atención y acompañamiento psicoeducativo y de problemas de lenguaje y aprendizaje programados NAAPPLAR=Número de atención y acompañamiento psicoeducativo y de problemas de lenguaje y aprendizaje realizados NAAPPLAO=Número de atención y acompañamiento psicoeducativo y de problemas de lenguaje y aprendizaje otorgados	15%	15%	13.81%	92		Sistema DIF Municipal
2023	3er Trimestre	3 Pachuca con bienestar social, humana, igualitaria y con valores	Unidad de Primer Contacto	El sistema DIF Municipal Pachuca, estructura un equipo de profesionales de la salud emocional, jurídica y médica, que brindará contención, acompañamiento, protección a derechos y atención médica a NNA con la finalidad de promover su bienestar emocional, salud y seguridad jurídica	Fin	Porcentaje de reportes atendidos	reportes	Anual	Tasa de reportes atendidos	PRVA=(NRVA/NRV)*100 PRVA=Porcentaje de Reportes de Violencia Atendidos NRVA= Número de Reportes de Violencia Atendidos NRV= Número de Reportes de Violencia Programados	0	100%	0.00%	0		Sistema DIF Municipal
2023	3er Trimestre	3 Pachuca con bienestar social, humana, igualitaria y con valores	Unidad de Primer Contacto	El sistema DIF Municipal Pachuca, estructura un equipo de profesionales de la salud emocional, jurídica y médica, que brindará contención, acompañamiento, protección a derechos y atención médica a NNA con la finalidad de promover su bienestar emocional, salud y seguridad jurídica	Propósito	Porcentaje de reportes atendidos	reportes	Anual	Porcentaje de reportes atendidos	PIPRVA=(NIPRVA/NIPRV)*100 PIPRVA=Porcentaje de Intervenciones Psicológicas por Reportes de Violencia Atendidos NIPRVA= Número de Intervenciones Psicológicas por Reportes de Violencia Atendidos NIPRV= Número de Intervenciones Psicológicas por Reportes de Violencia Programados	0	100%	0.00%	0		Sistema DIF Municipal
2023	3er Trimestre	3 Pachuca con bienestar social, humana, igualitaria y con valores	Unidad de Primer Contacto	El sistema DIF Municipal Pachuca, estructura un equipo de profesionales de la salud emocional, jurídica y médica, que brindará contención, acompañamiento, protección a derechos y atención médica a NNA con la finalidad de promover su bienestar emocional, salud y seguridad jurídica	Componente	Porcentaje de reportes de violencia de NNA	Reportes atendidos	Trimestral	Brindar atención oportuna con perspectiva de género, derechos humanos y de infancia a NNA en situaciones de vulnerabilidad o restitución de derechos	PRVA=(NRVA/NRV)*100 PRVA=Porcentaje de Reportes de Violencia Atendidos NRVA= Número de Reportes de Violencia Atendidos NRV= Número de Reportes de Violencia Programados	24.00%	24.00%	39.99%	167		Sistema DIF Municipal
2023	3er Trimestre	3 Pachuca con bienestar social, humana, igualitaria y con valores	Unidad de Primer Contacto	El sistema DIF Municipal Pachuca, estructura un equipo de profesionales de la salud emocional, jurídica y médica, que brindará contención, acompañamiento, protección a derechos y atención médica a NNA con la finalidad de promover su bienestar emocional, salud y seguridad jurídica	Componente	Porcentaje de intervenciones psicológicas por reportes de violencia a NNA	Intervenciones psicológicas por reportes atendidos	Trimestral	Generar el primer contacto psicológico con la finalidad de crear una relación interpersonal entre NNA, para intercambiar información de forma segura y respetuosa, brindando acompañamiento cuando sea vulnerado algún derecho	PIPRVA=(NIPRVA/NIPRV)*100 PIPRVA=Porcentaje de Intervenciones Psicológicas por Reportes de Violencia Atendidos NIPRVA= Número de Intervenciones Psicológicas por Reportes de Violencia Atendidos NIPRV= Número de Intervenciones Psicológicas por Reportes de Violencia Programados	24.00%	23.82%	45.00%	189		Sistema DIF Municipal
2023	3er Trimestre	3 Pachuca con bienestar social, humana, igualitaria y con valores	Unidad de Primer Contacto	El sistema DIF Municipal Pachuca, estructura un equipo de profesionales de la salud emocional, jurídica y médica, que brindará contención, acompañamiento, protección a derechos y atención médica a NNA con la finalidad de promover su bienestar emocional, salud y seguridad jurídica	Actividad A.1.1.	Porcentaje intervenciones	intervenciones	Mensual	Número de intervenciones	NEPCAPP=(NEPCAPR/NEPCAPO)*100 NEPCAPP=Número de entrevistas de primer contacto a la atención psicológica programadas NEPCAPR=Número de entrevistas de primer contacto a la atención psicológica realizadas NEPCAPO=Número de entrevistas de primer contacto a la atención psicológica otorgadas	12.00%	12.00%	19.99%	167		Sistema DIF Municipal
2023	3er Trimestre	3 Pachuca con bienestar social, humana, igualitaria y con valores	Unidad de Primer Contacto	El sistema DIF Municipal Pachuca, estructura un equipo de profesionales de la salud emocional, jurídica y médica, que brindará contención, acompañamiento, protección a derechos y atención médica a NNA con la finalidad de promover su bienestar emocional, salud y seguridad jurídica	Actividad A.1.2.	Identificación de vulneración de derechos	identificación	Mensual	Número de identificación de vulneración de derechos	NAAPP=(NAAPR/NAAPO)*100 NAAPP=Número de atención y acompañamiento psicológico programadas NAAPR=Número de atención y acompañamiento psicológico realizadas NAAPO=Número de atención y acompañamiento psicológico otorgadas	12%	12.00%	19.99%	167		Sistema DIF Municipal
2023	3er Trimestre	3 Pachuca con bienestar social, humana, igualitaria y con valores	Unidad de Primer Contacto	El sistema DIF Municipal Pachuca, estructura un equipo de profesionales de la salud emocional, jurídica y médica, que brindará contención, acompañamiento, protección a derechos y atención médica a NNA con la finalidad de promover su bienestar emocional, salud y seguridad jurídica	Actividad A.2.1.	Porcentaje intervenciones psicológicas por reportes de violencia a NNA	intervenciones	Mensual	Número de intervenciones psicológicas por reportes de violencia a niñas, niños y adolescentes	NEPCATLAP=(NEPCATLAR/NEPCATLAO)*100 NEPCATLAP=Número de entrevistas de primer contacto a la atención de terapia de lenguaje y aprendizaje programadas NEPCATLAR=Número de entrevistas de primer contacto a la atención de terapia de lenguaje y aprendizaje realizadas NEPCATLAO=Número de entrevistas de primer contacto a la atención de terapia de lenguaje y aprendizaje otorgadas	12.00%	11.91%	22.50%	189		Sistema DIF Municipal
2023	3er Trimestre	3 Pachuca con bienestar social, humana, igualitaria y con valores	Unidad de Primer Contacto	El sistema DIF Municipal Pachuca, estructura un equipo de profesionales de la salud emocional, jurídica y médica, que brindará contención, acompañamiento, protección a derechos y atención médica a NNA con la finalidad de promover su bienestar emocional, salud y seguridad jurídica	Actividad A.2.2.	Porcentaje de identificación de vulneración de derechos.	identificación	Mensual	Número de identificación de vulneración de derechos	NAAPPLAP=(NAAPPLAR/NAAPPLAO)*100 NAAPPLAP=Número de atención y acompañamiento psicoeducativo y de problemas de lenguaje y aprendizaje programadas NAAPPLAR=Número de atención y acompañamiento psicoeducativo y de problemas de lenguaje y aprendizaje realizadas NAAPPLAO=Número de atención y acompañamiento psicoeducativo y de problemas de lenguaje y aprendizaje otorgadas	12.00%	11.91%	22.50%	189		Sistema DIF Municipal



















Indicadores 3° trimestre 2023

Ejercicio	Periodo	Eje del PMD	Nombre del Programa derivado del Plan Municipal de Desarrollo	Objetivo de Programa	Nivel del indicador	Definición del indicador	Unidad de medida	Frecuencia de medición	Indicador	Método de cálculo	Línea base	Metas programadas	Avance de metas	% de avance		Área responsable de la información
2023	3er Trimestre	3 Pachuca con bienestar social, humana, gualtariana y con valores	Estancia DIF y Lactario DIF	El Sistema DIF Municipal, estructuró un espacio en donde se cuenta con un lactario, así como una profesional de la psicopedagogía para brindar el acceso a la estimulación de las primeras infancias y apoyo educativo a las niñas y niños que acuden.	Fin	Porcentaje de niñas y niños atendidos	niñas	Anual	Tasa de niñas y niños atendidos	$NRP=(NRR/NRO)*100$ NRP=Número de reportes programados NRR= Número de reportes realizados NRO= Número de reportes otorgados	0	100%	20.41%	20		Sistema DIF Municipal
2023	3er Trimestre	3 Pachuca con bienestar social, humana, gualtariana y con valores	Estancia DIF y Lactario DIF	El Sistema DIF Municipal, estructuró un espacio en donde se cuenta con un lactario, así como una profesional de la psicopedagogía para brindar el acceso a la estimulación de las primeras infancias y apoyo educativo a las niñas y niños que acuden.	Propósito	Porcentaje de niñas y niños que reciben el servicio de cuidado infantil	niñas	Anual	Porcentaje de niñas y niños que reciben el servicio de cuidado infantil	$NRP=(NRR/NRO)*100$ NRP=Número de reportes programados NRR= Número de reportes realizados NRO= Número de reportes otorgados	0	100%	20.41%	20		Sistema DIF Municipal
2023	3er Trimestre	3 Pachuca con bienestar social, humana, gualtariana y con valores	Estancia DIF y Lactario DIF	El Sistema DIF Municipal, estructuró un espacio en donde se cuenta con un lactario, así como una profesional de la psicopedagogía para brindar el acceso a la estimulación de las primeras infancias y apoyo educativo a las niñas y niños que acuden.	Componente	Porcentaje de NNA atendidos	Atención	Trimestral	Brindar apoyo y servicio a niñas, niños y adolescentes en condiciones de vulnerabilidad mediante un espacio para jugar y estimular el desarrollo cognitivo, psicomotor y socioafectivo	$PNNA=(NNNA/NNNP)*100$ PNNA=Porcentaje de Niñas y Niños Atendidos NNNA= Número de Niñas y Niños Atendidos NNNP= Número de Niñas y Niños Programados	25.00%	24.99%	31.67%	127		Sistema DIF Municipal
2023	3er Trimestre	3 Pachuca con bienestar social, humana, gualtariana y con valores	Estancia DIF y Lactario DIF	El Sistema DIF Municipal, estructuró un espacio en donde se cuenta con un lactario, así como una profesional de la psicopedagogía para brindar el acceso a la estimulación de las primeras infancias y apoyo educativo a las niñas y niños que acuden.	Componente	Porcentaje de trabajadoras atendidas	Atención	Trimestral	Promover el uso del lactario con un espacio digno para las madres trabajadoras del Sistema DIF Municipal	$PTA=(NTA/NTP)*100$ PTA=Porcentaje de Trabajadoras Atendidas NTA= Número de Trabajadoras Atendidas NTP= Número de Trabajadoras Programadas	25.00%	24.99%	24.99%	100		Sistema DIF Municipal
2023	3er Trimestre	3 Pachuca con bienestar social, humana, gualtariana y con valores	Estancia DIF y Lactario DIF	El Sistema DIF Municipal, estructuró un espacio en donde se cuenta con un lactario, así como una profesional de la psicopedagogía para brindar el acceso a la estimulación de las primeras infancias y apoyo educativo a las niñas y niños que acuden.	Actividad A.1.1.	Número de NNA atendidos	niñas	Mensual	Número de niñas y niños atendidos	$NIP=(NIR/NIRN)*100$ NIP=Número de intervenciones programados NIR= Número de intervenciones realizadas NIRN= Número de intervenciones otorgados	12.50%	12.49%	15.83%	127		Sistema DIF Municipal
2023	3er Trimestre	3 Pachuca con bienestar social, humana, gualtariana y con valores	Estancia DIF y Lactario DIF	El Sistema DIF Municipal, estructuró un espacio en donde se cuenta con un lactario, así como una profesional de la psicopedagogía para brindar el acceso a la estimulación de las primeras infancias y apoyo educativo a las niñas y niños que acuden.	Actividad A.1.2.	Número de NNA atendidos	niñas	Mensual	Número de niñas y niños atendidos	$NNNP=(NNNA/NNNAO)*100$ NNNP=Número de niñas, niños y adolescentes programados NNNA= Número de niñas, niños y adolescentes realizados NNNAO= Número de niñas, niños y adolescentes otorgados	12.50%	12.49%	15.83%	127		Sistema DIF Municipal
2023	3er Trimestre	3 Pachuca con bienestar social, humana, gualtariana y con valores	Estancia DIF y Lactario DIF	El Sistema DIF Municipal, estructuró un espacio en donde se cuenta con un lactario, así como una profesional de la psicopedagogía para brindar el acceso a la estimulación de las primeras infancias y apoyo educativo a las niñas y niños que acuden.	Actividad A.2.1.	Número de trabajadoras que acuden al lactario	trabajadoras	Mensual	Número de trabajadoras que acuden al lactario	$NTALP=(NTALR/NTALO)*100$ NTALP= Número de trabajadoras que acuden al lactario programados NTALR= Número de trabajadoras que acuden al lactario realizados NTALO= Número de trabajadoras que acuden al lactario otorgados	12.50%	12.49%	12.49%	100		Sistema DIF Municipal
2023	3er Trimestre	3 Pachuca con bienestar social, humana, gualtariana y con valores	Estancia DIF y Lactario DIF	El Sistema DIF Municipal, estructuró un espacio en donde se cuenta con un lactario, así como una profesional de la psicopedagogía para brindar el acceso a la estimulación de las primeras infancias y apoyo educativo a las niñas y niños que acuden.	Actividad A.2.2.	Número de trabajadoras que acuden al lactario	trabajadoras	Mensual	Número de trabajadoras que acuden al lactario	$PAO=(NAGO/NAP)*100$ PAO=Porcentaje de Apoyos Otorgados NAGO= Número de Apoyos Otorgados NAP= Número de Apoyos Programados	12.50%	12.49%	12.49%	100		Sistema DIF Municipal
2023	3er Trimestre	3 Pachuca con bienestar social, humana, gualtariana y con valores	Apoyos Asistenciales	Brindar apoyos asistenciales a la población que se encuentren con un porcentaje de vulnerabilidad con los diversos programas que se brindan en la Coordinación de Asistencia Social.	Fin	Porcentaje de apoyos asistenciales, nutricionales y de abrigo otorgados	apoyos	Anual	Tasa de apoyos asistenciales, nutricionales y de abrigo otorgados	$PAO=(NAGO/NAP)*100$ PAO=Porcentaje de Apoyos Otorgados NAGO= Número de Apoyos Otorgados NAP= Número de Apoyos Programados	0	100%	0.00%	0		Sistema DIF Municipal
2023	3er Trimestre	3 Pachuca con bienestar social, humana, gualtariana y con valores	Apoyos Asistenciales	Brindar apoyos asistenciales a la población que se encuentren con un porcentaje de vulnerabilidad con los diversos programas que se brindan en la Coordinación de Asistencia Social.	Propósito	Porcentaje de apoyos asistenciales, nutricionales y de abrigo otorgados.	apoyos	Anual	Porcentaje de apoyos asistenciales, nutricionales y de abrigo otorgados.	$PAO=(NAGO/NAP)*100$ PAO=Porcentaje de Apoyos Otorgados NAGO= Número de Apoyos Otorgados NAP= Número de Apoyos Programados	0	100%	0.00%	0		Sistema DIF Municipal
2023	3er Trimestre	3 Pachuca con bienestar social, humana, gualtariana y con valores	Apoyos Asistenciales	Brindar apoyos asistenciales a la población que se encuentren con un porcentaje de vulnerabilidad con los diversos programas que se brindan en la Coordinación de Asistencia Social.	Componente	Porcentaje de apoyos asistenciales otorgados.	Apoyos otorgados	Trimestral	Contar con un catálogo de servicios vigentes y aprobados, para ofrecer apoyos asistenciales, de orientación y/o funcionales a la población en general perteneciente al Municipio de Pachuca	$PAO=(NAGO/NAP)*100$ PAO=Porcentaje de Apoyos Otorgados NAGO= Número de Apoyos Otorgados NAP= Número de Apoyos Programados	26%	26%	13.42%	52		Sistema DIF Municipal
2023	3er Trimestre	3 Pachuca con bienestar social, humana, gualtariana y con valores	Apoyos Asistenciales	Brindar apoyos asistenciales a la población que se encuentren con un porcentaje de vulnerabilidad con los diversos programas que se brindan en la Coordinación de Asistencia Social.	Componente	Porcentaje de cobijas otorgadas.	Cobijas otorgadas	Trimestral	Gestionar y trabajar en conjunto mediante una campaña de responsabilidad social llamada "Reciclar para cobrar" en colaboración con Corporación Rica recaudando material para reciclado (PET, cartón, lata, etc.) para ser procesado y a fin de año lograr otorgar los apoyos a familias de atención prioritaria	$PCO=(NCO/NCP)*100$ PCO=Porcentaje de Cobijas Otorgadas NCO= Número de Cobijas Otorgadas NCP= Número de Cobijas Programadas	0%	0.00%	0.00%	100		Sistema DIF Municipal
2023	3er Trimestre	3 Pachuca con bienestar social, humana, gualtariana y con valores	Apoyos Asistenciales	Brindar apoyos asistenciales a la población que se encuentren con un porcentaje de vulnerabilidad con los diversos programas que se brindan en la Coordinación de Asistencia Social.	Componente	Porcentaje de gestiones interinstitucional	Gestiones interinstitucionales otorgadas	Trimestral	Gestionar beneficios con empresas socialmente responsables que otorgan donaciones en especie sirviendo como apoyo en la economía de las familias del Municipio así como generar actividad productiva en los niños y niñas de familia.	$PGE=(NGE/NGP)*100$ PGE=Porcentaje de gestiones interinstitucionales NGE= Número de gestiones interinstitucionales realizadas NGP= Número de Gestiones Programadas	30%	30.00%	12.51%	42		Sistema DIF Municipal
2023	3er Trimestre	3 Pachuca con bienestar social, humana, gualtariana y con valores	Apoyos Asistenciales	Brindar apoyos asistenciales a la población que se encuentren con un porcentaje de vulnerabilidad con los diversos programas que se brindan en la Coordinación de Asistencia Social.	Componente	Porcentaje de apoyos funcionales otorgados	Apoyos Funcionales Otorgados	Trimestral	A través de gestiones por medio de instituciones públicas y privadas se otorgan apoyos funcionales para personas con alguna discapacidad o necesidad funcional	$PAFO=(NAFO/NAFP)*100$ PAFO=Porcentaje de Apoyos Funcionales Otorgados NAFO= Número de Apoyos Funcionales Otorgados NAFP= Número de Apoyos Funcionales Programados	26%	26.00%	23.33%	90		Sistema DIF Municipal
2023	3er Trimestre	3 Pachuca con bienestar social, humana, gualtariana y con valores	Apoyos Asistenciales	Brindar apoyos asistenciales a la población que se encuentren con un porcentaje de vulnerabilidad con los diversos programas que se brindan en la Coordinación de Asistencia Social.	Actividad A.1.1.	Aplicación de cédula de vulnerabilidad	cédulas	Mensual	Número de cédulas aplicadas	$NCVP=(NCRV/NCVO)*100$ NCVP=Número de cédulas de vulnerabilidad programadas NCRV= Número de cédulas de vulnerabilidad realizadas NCVO= Número de cédulas de vulnerabilidad otorgadas	13%	0.09	0.07	75		Sistema DIF Municipal
2023	3er Trimestre	3 Pachuca con bienestar social, humana, gualtariana y con valores	Apoyos Asistenciales	Brindar apoyos asistenciales a la población que se encuentren con un porcentaje de vulnerabilidad con los diversos programas que se brindan en la Coordinación de Asistencia Social.	Actividad A.1.2.	Número de expedientes integrados.	expedientes	Mensual	Número de expedientes integrados	$NEP=(NERE/NEO)*100$ NEP=Número de expedientes programados NERE= Número de expedientes realizadas NEO= Número de expedientes otorgadas	13%	0.09	0.07	75		Sistema DIF Municipal
2023	3er Trimestre	3 Pachuca con bienestar social, humana, gualtariana y con valores	Apoyos Asistenciales	Brindar apoyos asistenciales a la población que se encuentren con un porcentaje de vulnerabilidad con los diversos programas que se brindan en la Coordinación de Asistencia Social.	Actividad A.2.	Número de beneficiarios viables.	beneficiarios	Mensual	Número de beneficiarios viables	$NBVP=(NBVR/NBVO)*100$ NBVP=Número de beneficiarios viables programados NBVR= Número de beneficiarios viables realizadas NBVO= Número de beneficiarios viables otorgadas	0%	0.00	0.00	100		Sistema DIF Municipal
2023	3er Trimestre	3 Pachuca con bienestar social, humana, gualtariana y con valores	Apoyos Asistenciales	Brindar apoyos asistenciales a la población que se encuentren con un porcentaje de vulnerabilidad con los diversos programas que se brindan en la Coordinación de Asistencia Social.	Actividad A.3.	Número de beneficiarios	beneficiarios	Mensual	Número de beneficiarios	$NBP=(NBR/NBO)*100$ NBP= Número de beneficiarios programados NBR= Número de beneficiarios realizadas NBO= Número de beneficiarios otorgadas	30%	0.30	0.13	42		Sistema DIF Municipal
2023	3er Trimestre	3 Pachuca con bienestar social, humana, gualtariana y con valores	Apoyos Asistenciales	Brindar apoyos asistenciales a la población que se encuentren con un porcentaje de vulnerabilidad con los diversos programas que se brindan en la Coordinación de Asistencia Social.	Actividad A.4.	Integración de Padrón de beneficiarios	beneficiarios	Mensual	Número de beneficiarios viables	$NBVP=(NBVR/NBVO)*100$ NBVP=Número de beneficiarios viables programados NBVR= Número de beneficiarios viables realizadas NBVO= Número de beneficiarios viables otorgadas	26%	0.26	0.23	90		Sistema DIF Municipal

















Ejercicio	Periodo	Eje del PMD	Nombre del Programa derivado del Plan Municipal de Desarrollo	Objetivo de Programa	Nivel del indicador	Definición del indicador	Unidad de medida	Frecuencia de medición	Indicador	Método de cálculo	Línea base	Metas programadas	Avance de metas	% de avance		Área responsable de la información
2023	3er Trimestre	3 Pachuca con bienestar social, humana, igualitaria y con valores	Becas W-15	Otorgar un apoyo económico y de despensa niños y niñas que cumplen los requerimientos del programa para contribuir en su trayecto educativo de nivel primaria de acuerdo a las líneas de operación de los mismos.	Fin	Porcentaje de beneficiarios que consideran que el programa Becas W-15 fortalece sus oportunidades educativas.	beneficiarios	Anual	Tasa de beneficiarios que consideran que el programa Becas W-15 fortalece sus oportunidades educativas	$NNNBWPW=(NNNBWPWR/NNNBWOW)*100$ NNNBWPW=Número de niños y niñas beneficiados con el programa Becas W-15 programados NNNBWPWR=Número de niños y niñas beneficiados con el programa Becas W-15 realizados NNNBWOW=Número de niños y niñas beneficiados con el programa Becas W-15 otorgados	0	100%	25.89%	26		Sistema DIF Municipal
2023	3er Trimestre	3 Pachuca con bienestar social, humana, igualitaria y con valores	Becas W-15	Otorgar un apoyo económico y de despensa niños y niñas que cumplen los requerimientos del programa para contribuir en su trayecto educativo de nivel primaria de acuerdo a las líneas de operación de los mismos.	Propósito	Porcentaje de niños y niñas beneficiados con el programa Becas W-15 que no abandonen sus estudios.	niños	Anual	Porcentaje de niños y niñas beneficiados con el programa Becas W-15 que no abandonen sus estudios	$NNNBWPW=(NNNBWPWR/NNNBWOW)*100$ NNNBWPW=Número de niños y niñas beneficiados con el programa Becas W-15 programados NNNBWPWR=Número de niños y niñas beneficiados con el programa Becas W-15 realizados NNNBWOW=Número de niños y niñas beneficiados con el programa Becas W-15 otorgados.	0	100%	25.89%	26		Sistema DIF Municipal
2023	3er Trimestre	3 Pachuca con bienestar social, humana, igualitaria y con valores	Becas W-15	Otorgar un apoyo económico y de despensa niños y niñas que cumplen los requerimientos del programa para contribuir en su trayecto educativo de nivel primaria de acuerdo a las líneas de operación de los mismos.	Componente	Porcentaje de apoyos otorgados.	Apoyos otorgados	Trimestral	Contribuir a que los niños y niñas que cursan de 1º a 5º año de educación primaria en escuelas públicas del municipio de Pachuca y que mantienen un promedio mínimo de 6, no abandonen sus estudios por situación de vulnerabilidad económica y alimentaria	$PAO=NAO/NAP*100$ PAO=Porcentaje de Apoyos Otorgados NAO=Número de Apoyos Otorgados NAP=Número de Apoyos Programados	67%	0	67%	67		Sistema DIF Municipal
2023	3er Trimestre	3 Pachuca con bienestar social, humana, igualitaria y con valores	Becas W-15	Otorgar un apoyo económico y de despensa niños y niñas que cumplen los requerimientos del programa para contribuir en su trayecto educativo de nivel primaria de acuerdo a las líneas de operación de los mismos.	Componente	Porcentaje de escuelas públicas dentro del programa que reciben oportunamente la información sobre las becas a otorgarse	Escuelas Informadas Oportunamente	Trimestral	Orientar de manera eficaz y oportuna a los usuarios que se acerquen a solicitar información para recibir algún tipo de servicio educativo	$PEIO=NEIO/NEPI*100$ PEIO=Porcentaje de Escuelas Informadas Oportunamente NEIO=Número de Escuelas Informadas Oportunamente NEPI=Número de Escuelas Programadas a Informar	67%	0	67.00%	67		Sistema DIF Municipal
2023	3er Trimestre	3 Pachuca con bienestar social, humana, igualitaria y con valores	Becas W-15	Otorgar un apoyo económico y de despensa niños y niñas que cumplen los requerimientos del programa para contribuir en su trayecto educativo de nivel primaria de acuerdo a las líneas de operación de los mismos.	Actividad A.1.1.	Archivo de información de la Coordinación de Asistencia Social.	información	Mensual	Número de información de la Coordinación de Asistencia Social	$NBP=(NBR/NNBO)$ NBP=Número de beneficiarios programados. NBR=Número de beneficiarios realizados. NNBO=Número de beneficiarios otorgados.	34%	0	34%	34		Sistema DIF Municipal
2023	3er Trimestre	3 Pachuca con bienestar social, humana, igualitaria y con valores	Becas W-15	Otorgar un apoyo económico y de despensa niños y niñas que cumplen los requerimientos del programa para contribuir en su trayecto educativo de nivel primaria de acuerdo a las líneas de operación de los mismos.	Actividad A.1.2.	Número de expedientes integrados	información	Mensual	Número de información de la Coordinación de Asistencia Social	$NEIP=(NEIR/NEIO)$ NEIP= Número de expedientes integrados programados NEIR=Número de expedientes integrados realizados NEIO=Número de expedientes integrados otorgados.	34%	0	34%	34		Sistema DIF Municipal
2023	3er Trimestre	3 Pachuca con bienestar social, humana, igualitaria y con valores	Becas W-15	Otorgar un apoyo económico y de despensa niños y niñas que cumplen los requerimientos del programa para contribuir en su trayecto educativo de nivel primaria de acuerdo a las líneas de operación de los mismos.	Actividad A.2.	Porcentaje de escuelas públicas dentro del programa que reciben oportunamente la información sobre las becas a otorgarse.	escuelas	Mensual	Número de escuelas públicas dentro del programa que reciben oportunamente la información sobre las becas a otorgarse	$NEPIP=(NEPIR/NEPIO)$ NEPIP= Número de escuelas públicas informadas programadas NEPIR=Número de escuelas públicas informadas realizadas. NEPIO=Número de escuelas públicas informadas otorgados.	67%	0	67.00%	67		Sistema DIF Municipal
2023	3er Trimestre	3 Pachuca con bienestar social, humana, igualitaria y con valores	Club de las y los Adultos Mayores	Contribuir al pleno desarrollo de la vejez a través de un espacio que cuente con actividades recreativas, culturales y deportivas. Brindar a las personas adultas mayores, espacios y oportunidades para incentivar su participación social, ofreciendo mayores oportunidades de desarrollo integral en materia de salud física, emocional e inclusión social, mediante la promoción del autocuidado, el cumplimiento de sus derechos fundamentales y perspectiva de género	Fin	Porcentaje de beneficiarios que se mantienen activos en las actividades impartidas por el Club del Adulto Mayor.	beneficiarios	Anual	Tasa de beneficiarios que se mantienen activos en las actividades impartidas por el Club del Adulto Mayor	$NBAP=(NBAR/NBAO)*100$ NBAP=Número de beneficiarios activos programados NBAR=Número de beneficiarios activos realizados NBAO=Número de beneficiarios activos otorgados	0	100%	25.89%	26		Sistema DIF Municipal
2023	3er Trimestre	3 Pachuca con bienestar social, humana, igualitaria y con valores	Club de las y los Adultos Mayores	Contribuir al pleno desarrollo de la vejez a través de un espacio que cuente con actividades recreativas, culturales y deportivas. Brindar a las personas adultas mayores, espacios y oportunidades para incentivar su participación social, ofreciendo mayores oportunidades de desarrollo integral en materia de salud física, emocional e inclusión social, mediante la promoción del autocuidado, el cumplimiento de sus derechos fundamentales y perspectiva de género	Propósito	Porcentaje de beneficiarios que se mantienen activos en las actividades impartidas por el Club del Adulto Mayor.	beneficiarios	Anual	PBMAA=(NBMAA+NEMAA+NBMAAn)	$NBAP=(NBAR/NBAO)*100$ NBAP=Número de beneficiarios activos programados NBAR=Número de beneficiarios activos realizados NBAO=Número de beneficiarios activos otorgados	0	100%	25.89%	26		Sistema DIF Municipal
2023	3er Trimestre	3 Pachuca con bienestar social, humana, igualitaria y con valores	Club de las y los Adultos Mayores	Contribuir al pleno desarrollo de la vejez a través de un espacio que cuente con actividades recreativas, culturales y deportivas. Brindar a las personas adultas mayores, espacios y oportunidades para incentivar su participación social, ofreciendo mayores oportunidades de desarrollo integral en materia de salud física, emocional e inclusión social, mediante la promoción del autocuidado, el cumplimiento de sus derechos fundamentales y perspectiva de género	Componente	Porcentaje de clases impartidas	Clases impartidas	Trimestral	Impartir clases de manera constante como parte del programa integral con el que cuenta el Club del Adulto Mayor, para ofrecer un envejecimiento saludable	$PCI=NCIN/PC*100$ PCI=Porcentaje de Clases Impartidas NCI= Número de Clases Impartidas PC= Número de Clases Programadas	27%	29%	25.72%	89		Sistema DIF Municipal
2023	3er Trimestre	3 Pachuca con bienestar social, humana, igualitaria y con valores	Club de las y los Adultos Mayores	Contribuir al pleno desarrollo de la vejez a través de un espacio que cuente con actividades recreativas, culturales y deportivas. Brindar a las personas adultas mayores, espacios y oportunidades para incentivar su participación social, ofreciendo mayores oportunidades de desarrollo integral en materia de salud física, emocional e inclusión social, mediante la promoción del autocuidado, el cumplimiento de sus derechos fundamentales y perspectiva de género	Componente	Porcentaje de talleres y pláticas impartidos	Talleres y pláticas impartidos	Trimestral	Ofrecer talleres de manera periódica como capacitación a los adultos mayores en cuanto al desarrollo de sus habilidades, como herramienta para el autoempower y actividades recreativas	$PTPI=(NTP/NPTP)*100$ PTPI=Porcentaje de Talleres y Pláticas Impartidos NTP= Número de Talleres y Pláticas Impartidos NPTP= Número de Talleres y Pláticas Programados	11%	2222%	61.07%	3		Sistema DIF Municipal
2023	3er Trimestre	3 Pachuca con bienestar social, humana, igualitaria y con valores	Club de las y los Adultos Mayores	Contribuir al pleno desarrollo de la vejez a través de un espacio que cuente con actividades recreativas, culturales y deportivas. Brindar a las personas adultas mayores, espacios y oportunidades para incentivar su participación social, ofreciendo mayores oportunidades de desarrollo integral en materia de salud física, emocional e inclusión social, mediante la promoción del autocuidado, el cumplimiento de sus derechos fundamentales y perspectiva de género	Componente	Porcentaje de eventos realizados	Presentaciones realizadas	Trimestral	Implementar las actividades recreativas y tradicionales por parte del desarrollo social de las personas adultas mayores, impulsando sus niveles de desempeño cultural, físico y mental	$PER=(NER/NEP)*100$ PER=Porcentaje de Eventos Realizados NER= Número de Eventos Realizados NEP= Número de Eventos Programados	33%	33.00%	16.66%	50		Sistema DIF Municipal
2023	3er Trimestre	3 Pachuca con bienestar social, humana, igualitaria y con valores	Club de las y los Adultos Mayores	Contribuir al pleno desarrollo de la vejez a través de un espacio que cuente con actividades recreativas, culturales y deportivas. Brindar a las personas adultas mayores, espacios y oportunidades para incentivar su participación social, ofreciendo mayores oportunidades de desarrollo integral en materia de salud física, emocional e inclusión social, mediante la promoción del autocuidado, el cumplimiento de sus derechos fundamentales y perspectiva de género	Componente	Porcentaje de beneficiarios activos	Beneficiarios activos	Trimestral	Contar con un padrón de beneficiarios permanentes dentro del Club del Adulto Mayor para mantener la participación e integración constante, dejando abierta la posibilidad de nuevos ingresos, que gusten ser parte de un envejecimiento exitoso	$PBA=(NBA/NBP)*100$ PBA=Porcentaje de Beneficiarios Activos NBA=Número de Beneficiarios Activos NBP=Número de Beneficiarios Programados.	25%	25.00%	38.28%	153		Sistema DIF Municipal
2023	3er Trimestre	3 Pachuca con bienestar social, humana, igualitaria y con valores	Club de las y los Adultos Mayores	Contribuir al pleno desarrollo de la vejez a través de un espacio que cuente con actividades recreativas, culturales y deportivas. Brindar a las personas adultas mayores, espacios y oportunidades para incentivar su participación social, ofreciendo mayores oportunidades de desarrollo integral en materia de salud física, emocional e inclusión social, mediante la promoción del autocuidado, el cumplimiento de sus derechos fundamentales y perspectiva de género	Actividad A.1.	Porcentaje de asistencias registradas.	asistencias	Mensual	Número de asistencias registradas	$NAP=(NAR/NAO)$ NAP=Número de asistencia programados NAR=Número de asistencias realizadas NAO=Número de asistencias otorgados	27%	29%	25.72%	89		Sistema DIF Municipal
2023	3er Trimestre	3 Pachuca con bienestar social, humana, igualitaria y con valores	Club de las y los Adultos Mayores	Contribuir al pleno desarrollo de la vejez a través de un espacio que cuente con actividades recreativas, culturales y deportivas. Brindar a las personas adultas mayores, espacios y oportunidades para incentivar su participación social, ofreciendo mayores oportunidades de desarrollo integral en materia de salud física, emocional e inclusión social, mediante la promoción del autocuidado, el cumplimiento de sus derechos fundamentales y perspectiva de género	Actividad A.2.1.	Porcentaje de asistencias registradas.	asistencias	Mensual	Número de asistencias registradas	$NATP=(NATR/NATO)*100$ NATP=Número de asistencia a talleres programados NATR=Número de asistencia a talleres realizados NATO=Número de asistencia a talleres otorgados	6%	11.00%	30.53%	278		Sistema DIF Municipal

Indicadores 3º trimestre 2023


Ejercicio	Periodo	Eje del PMD	Nombre del Programa derivado del Plan Municipal de Desarrollo	Objetivo de Programa	Nivel del indicador	Definición del indicador	Unidad de medida	Frecuencia de medición	Indicador	Método de cálculo	Línea base	Metas programadas	Avance de metas	% de avance		Área responsable de la información
2023	3er Trimestre	3 Pachuca con bienestar social, humana, igualitaria y con valores	Club de las y los Adultos Mayores	Contribuir al pleno desarrollo de la vejez a través de un espacio que cuente con actividades recreativas, culturales y deportivas. Brindar a las personas adultas mayores, espacios y oportunidades para incentivar su participación social, ofreciendo mayores oportunidades de desarrollo integral en materia de salud física, emocional e inclusión social, mediante la promoción del autocuidado, el cumplimiento de sus derechos fundamentales y perspectiva de género	Actividad A.2.2.	Porcentaje de asistencias registradas.	asistencias	Mensual	Número de asistencias registradas	$NATR=(NATR/NATO)$ NATR=Número de asistencia a talleres programados NATR=Número de asistencia a talleres realizados NATO=Número de asistencia a talleres otorgados	6%	11%	30.53%	27%		Sistema DIF Municipal
2023	3er Trimestre	3 Pachuca con bienestar social, humana, igualitaria y con valores	Club de las y los Adultos Mayores	Contribuir al pleno desarrollo de la vejez a través de un espacio que cuente con actividades recreativas, culturales y deportivas. Brindar a las personas adultas mayores, espacios y oportunidades para incentivar su participación social, ofreciendo mayores oportunidades de desarrollo integral en materia de salud física, emocional e inclusión social, mediante la promoción del autocuidado, el cumplimiento de sus derechos fundamentales y perspectiva de género	Actividad A.3.	Porcentaje de listas de asistencia.	listas	Mensual	Número de listas de asistencia	$NEI=EI1+EI2+...EI_n$ NEI=Suma de Expedientes Integrados EI1= Expedientes Integrados 1 EI2= Expedientes Integrados 2 EI_n= Expedientes Integrados consecutivos	33%	33%	16.66%	50%		Sistema DIF Municipal
2023	3er Trimestre	3 Pachuca con bienestar social, humana, igualitaria y con valores	Club de las y los Adultos Mayores	Contribuir al pleno desarrollo de la vejez a través de un espacio que cuente con actividades recreativas, culturales y deportivas. Brindar a las personas adultas mayores, espacios y oportunidades para incentivar su participación social, ofreciendo mayores oportunidades de desarrollo integral en materia de salud física, emocional e inclusión social, mediante la promoción del autocuidado, el cumplimiento de sus derechos fundamentales y perspectiva de género	Actividad A.4.	Porcentaje de beneficiarios activos	beneficiarios	Mensual	Número de beneficiarios activos	$NEVIP=BVIP1+BVIP2+...BVIP_n$ NEVIP=Suma de Beneficiarios Viables Integrados al Padrón BVIP1= Beneficiarios Viables Integrados al Padrón 1 BVIP2= Beneficiarios Viables Integrados al Padrón 2 BVIP_n= eneficiarios Viables Integrados al Padrón consecutivo	25%	25%	38.28%	153		Sistema DIF Municipal
2023	3er Trimestre	1 Pachuca Honesta, Cercana y Moderna	Coordinación de la Secretaría de Obras Públicas, Desarrollo Urbano, Vivienda y Movilidad	Crear un vínculo cercano con todas las Unidades Administrativas pertenecientes a la SOPDUVM para coordinar acciones de política pública en diseño, proyección, construcción, conservación y mantenimiento de la infraestructura y patrimonio inmobiliario del municipio de Pachuca de Solo	Fin	Consolidación para una eficiente Política Pública, una ciudad con asentamientos humanos adecuados, atención a servicios básicos y patrimonio histórico, construcción, conservación y sostenimiento para un municipio ordenado, con visión metropolitana y de futuro	Proyectos programados	Anual	Porcentaje de cumplimiento de los proyectos programados	$PCP=(NPC/NTP)*100$ PCP=Porcentaje de Cumplimiento de Programas NPC= Número de proyectos completados NTR= Número total de proyectos programados	0	0	0	100		Secretaría de Obras Públicas, Desarrollo Urbano, Vivienda y Movilidad
2023	3er Trimestre	1 Pachuca Honesta, Cercana y Moderna	Coordinación de la Secretaría de Obras Públicas, Desarrollo Urbano, Vivienda y Movilidad	Crear un vínculo cercano con todas las Unidades Administrativas pertenecientes a la SOPDUVM para coordinar acciones de política pública en diseño, proyección, construcción, conservación y mantenimiento de la infraestructura y patrimonio inmobiliario del municipio de Pachuca de Solo	Propósito	Las Pachuqueñas y los Pachuqueños conformes por la buena gestión y aplicación de los recursos públicos	peticiones atendidas	Anual	Porcentaje de cumplimiento de peticiones atendidas	$PCPA=(NPA/NTPR)*100$ PCPA=Porcentaje de Cumplimiento de Peticiones Atendidas NPA= Número de peticiones atendidas NTPR= Número total de peticiones recibidas	0	0	0	100		Secretaría de Obras Públicas, Desarrollo Urbano, Vivienda y Movilidad
2023	3er Trimestre	1 Pachuca Honesta, Cercana y Moderna	Coordinación de la Secretaría de Obras Públicas, Desarrollo Urbano, Vivienda y Movilidad	Crear un vínculo cercano con todas las Unidades Administrativas pertenecientes a la SOPDUVM para coordinar acciones de política pública en diseño, proyección, construcción, conservación y mantenimiento de la infraestructura y patrimonio inmobiliario del municipio de Pachuca de Solo	Componente	Coordinar los procesos, estrategias, lineamientos y acciones eficientemente para la elaboración e integración de programas, proyectos y acciones que desarrollan cada Unidad Administrativa para el cumplimiento del Plan Municipal de Desarrollo 2020-2024	Reuniones realizadas	Trimestral	Porcentaje de reuniones de coordinación Planeación, programación y presupuestación para la ejecución, conservación, mantenimiento y control de obra pública realizadas	$PRCP=(NACP/NACPA)*100$ PRCP=Porcentaje de reuniones de coordinación Planeación, programación y presupuestación realizadas NACP= Número de avance de reuniones de coordinación Planeación, programación y presupuestación programadas	48.00	25%	25%	100		Secretaría de Obras Públicas, Desarrollo Urbano, Vivienda y Movilidad
2023	3er Trimestre	1 Pachuca Honesta, Cercana y Moderna	Coordinación de la Secretaría de Obras Públicas, Desarrollo Urbano, Vivienda y Movilidad	Crear un vínculo cercano con todas las Unidades Administrativas pertenecientes a la SOPDUVM para coordinar acciones de política pública en diseño, proyección, construcción, conservación y mantenimiento de la infraestructura y patrimonio inmobiliario del municipio de Pachuca de Solo	Componente	Coordinar los procesos, estrategias, lineamientos y acciones eficientemente para la elaboración e integración de programas, proyectos y acciones que desarrollan cada Unidad Administrativa para el cumplimiento del Plan Municipal de Desarrollo 2020-2024	reuniones para programar	Trimestral	Porcentaje de reuniones para programar las políticas de ordenamiento territorial, desarrollo urbano, de suelo y reservas territoriales del municipio realizadas	$PROT=(NAOT/NAOTM)*100$ PROT=Porcentaje de Reuniones de Ordenamiento Territorial NAOT=Número de Avance de reuniones de ordenamiento territorial programadas NAOTM=Número de Avance de reuniones de ordenamiento territorial realizadas	48.00	25%	25%	100		Secretaría de Obras Públicas, Desarrollo Urbano, Vivienda y Movilidad
2023	3er Trimestre	1 Pachuca Honesta, Cercana y Moderna	Coordinación de la Secretaría de Obras Públicas, Desarrollo Urbano, Vivienda y Movilidad	Crear un vínculo cercano con todas las Unidades Administrativas pertenecientes a la SOPDUVM para coordinar acciones de política pública en diseño, proyección, construcción, conservación y mantenimiento de la infraestructura y patrimonio inmobiliario del municipio de Pachuca de Solo	Componente	Coordinar los procesos, estrategias, lineamientos y acciones eficientemente para la elaboración e integración de programas, proyectos y acciones que desarrollan cada Unidad Administrativa para el cumplimiento del Plan Municipal de Desarrollo 2020-2024	Reuniones realizadas	Trimestral	Porcentaje de reuniones para proponer mejores políticas en materia de vivienda, movilidad sustentable y conservación del Centro Histórico realizadas	$PRVMCH=(NAVMCH/NAVVMCH)*100$ PRVMCH=Porcentaje de Reuniones de Vivienda, Movilidad y Centro Histórico Realizadas NAVMCH=Número de Avance de reuniones de vivienda, movilidad y Centro Histórico programadas NAVVMCH= Número de reuniones de vivienda, movilidad y Centro Histórico programadas	48.00	25%	25%	100		Secretaría de Obras Públicas, Desarrollo Urbano, Vivienda y Movilidad
2023	3er Trimestre	1 Pachuca Honesta, Cercana y Moderna	Coordinación de la Secretaría de Obras Públicas, Desarrollo Urbano, Vivienda y Movilidad	Crear un vínculo cercano con todas las Unidades Administrativas pertenecientes a la SOPDUVM para coordinar acciones de política pública en diseño, proyección, construcción, conservación y mantenimiento de la infraestructura y patrimonio inmobiliario del municipio de Pachuca de Solo	Componente	Formular e instrumentar de manera adecuada las políticas indicadas en el Plan Municipal de Desarrollo 2020-2024 para atender los planteamientos de todos los sectores de la sociedad e impulsar el desarrollo integral de Pachuca	Reuniones realizadas	Trimestral	Porcentaje de reuniones de sesiones del COPLADEM realizadas	$PARSC=(NARCNARSC)*100$ PARSC=Porcentaje de Avance de reuniones de sesiones del COPLADEM realizadas NARCN= Número de Avance de reuniones de sesiones del COPLADEM programadas NARSC= Número de Avance de sesiones del COPLADEM realizadas	4.00	25%	25%	100		Secretaría de Obras Públicas, Desarrollo Urbano, Vivienda y Movilidad
2023	3er Trimestre	1 Pachuca Honesta, Cercana y Moderna	Coordinación de la Secretaría de Obras Públicas, Desarrollo Urbano, Vivienda y Movilidad	Crear un vínculo cercano con todas las Unidades Administrativas pertenecientes a la SOPDUVM para coordinar acciones de política pública en diseño, proyección, construcción, conservación y mantenimiento de la infraestructura y patrimonio inmobiliario del municipio de Pachuca de Solo	Actividad	EFiciente planeación, programación y presupuestación para la ejecución, conservación, mantenimiento y control de obra pública	Reuniones de seguimiento y cumplimiento de obra pública realizadas	Mensual	Porcentaje de reuniones de seguimiento y cumplimiento de obra pública realizada	$PRSC=(NRSCR/NTRP)*100$ PRSC=Porcentaje de Reuniones de Seguimiento y Cumplimiento NRSCR= Número de reuniones de seguimiento y cumplimiento realizadas NTRP= Número total de reuniones programadas	16.00	25%	25%	100		Secretaría de Obras Públicas, Desarrollo Urbano, Vivienda y Movilidad
2023	3er Trimestre	1 Pachuca Honesta, Cercana y Moderna	Coordinación de la Secretaría de Obras Públicas, Desarrollo Urbano, Vivienda y Movilidad	Crear un vínculo cercano con todas las Unidades Administrativas pertenecientes a la SOPDUVM para coordinar acciones de política pública en diseño, proyección, construcción, conservación y mantenimiento de la infraestructura y patrimonio inmobiliario del municipio de Pachuca de Solo	Actividad	Programar adecuadamente las políticas de ordenamiento territorial, desarrollo urbano, de suelo y reservas territoriales del municipio	Reuniones de seguimiento y cumplimiento de obra pública realizada	Mensual	Porcentaje de reuniones de seguimiento y cumplimiento de desarrollo urbano del municipio realizadas	$PRSCR=(NRSCR/NTRP)*100$ PRSCR=Porcentaje de Reuniones de Seguimiento y Cumplimiento NRSCR= Número de reuniones de seguimiento y cumplimiento realizadas NTRP= Número total de reuniones programadas	16.00	25%	25%	100		Secretaría de Obras Públicas, Desarrollo Urbano, Vivienda y Movilidad
2023	3er Trimestre	1 Pachuca Honesta, Cercana y Moderna	Coordinación de la Secretaría de Obras Públicas, Desarrollo Urbano, Vivienda y Movilidad	Crear un vínculo cercano con todas las Unidades Administrativas pertenecientes a la SOPDUVM para coordinar acciones de política pública en diseño, proyección, construcción, conservación y mantenimiento de la infraestructura y patrimonio inmobiliario del municipio de Pachuca de Solo	Actividad	EFicientar las políticas públicas en materia de vivienda, movilidad sustentable y conservación del Centro Histórico	Reuniones de seguimiento y cumplimiento de obra pública realizada	Mensual	Porcentaje de reuniones de seguimiento y cumplimiento en materia de vivienda, movilidad y conservación del Centro Histórico realizadas	$PRSCR=(NRSCR/NTRP)*100$ PRSCR=Porcentaje de Reuniones de Seguimiento y Cumplimiento NRSCR= Número de reuniones de seguimiento y cumplimiento realizadas NTRP= Número total de reuniones programadas	16.00	25%	25%	100		Secretaría de Obras Públicas, Desarrollo Urbano, Vivienda y Movilidad
2023	3er Trimestre	1 Pachuca Honesta, Cercana y Moderna	Coordinación de la Secretaría de Obras Públicas, Desarrollo Urbano, Vivienda y Movilidad	Crear un vínculo cercano con todas las Unidades Administrativas pertenecientes a la SOPDUVM para coordinar acciones de política pública en diseño, proyección, construcción, conservación y mantenimiento de la infraestructura y patrimonio inmobiliario del municipio de Pachuca de Solo	Actividad	Asistencia en toma de acuerdos en sesiones del Comité de Planeación del Desarrollo Municipal	Reuniones de seguimiento y cumplimiento de obra pública realizada	Mensual	Porcentaje de reuniones de autorización y seguimiento del COPLADEM realizadas	$PRSCC=(NRSCR/NTRP)*100$ PRSCC=Porcentaje de Reuniones de Seguimiento y Cumplimiento NRSCR= Número de reuniones de seguimiento y cumplimiento realizadas NTRP= Número total de reuniones programadas	4.00	25%	25%	100		Secretaría de Obras Públicas, Desarrollo Urbano, Vivienda y Movilidad
2023	3er Trimestre	5 Pachuca con Infraestructura y Servicios de Calidad	Supervisión, vigilancia, ejecución y entrega de obra pública e infraestructura	Proveer de Servicios Básicos e Infraestructura a la población mediante la adecuada ejecución y Supervisión de Obras.	Fin	Contribuir a la generación de obras públicas e infraestructura urbana de calidad, mediante la adecuada supervisión de las obras programadas	Cumplimiento de obra	Anual	Índice de cumplimiento de obra	$ICO=(NHC/NTH)*100$ ICO=Índice de Cumplimiento de Obra NHC= número de horas cumplidas NTH= Número total de obras planificadas	0	0%	0%	100		Dirección de Obras Públicas
2023	3er Trimestre	5 Pachuca con Infraestructura y Servicios de Calidad	Supervisión, vigilancia, ejecución y entrega de obra pública e infraestructura	Proveer de Servicios Básicos e Infraestructura a la población mediante la adecuada ejecución y Supervisión de Obras.	Propósito	EFiciente supervisión, vigilancia, ejecución y entrega de obra pública e infraestructura urbana del municipio	Obras entregadas	Anual	Número de obras entregadas	$NOE=(OE1+OE2+...OE_n)$ NOE= Suma de las obras entregadas OE1= Obras entregas 1 OE2= Obras entregas 2 OE_n= Obras entregas consecutivas $PSOE=(NSOE/NSOP)*100$	0	0	0	100		Dirección de Obras Públicas
2023	3er Trimestre	5 Pachuca con Infraestructura y Servicios de Calidad	Supervisión, vigilancia, ejecución y entrega de obra pública e infraestructuras	Proveer de Servicios Básicos e Infraestructura a la población mediante la adecuada ejecución y Supervisión de Obras.	Componente	Adecuada supervisión de obra pública e infraestructura urbana de calidad ejecutada. PNM	Supervisión de obras ejecutadas	Trimestral	Porcentaje de supervisión de obras ejecutadas.	$PSOE=(NSOE/NSOP)*100$ PSOE=porcentaje de supervisión de obras ejecutadas NSOE=número de supervisión de obras ejecutadas NSOP= Número de supervisión de obras del programa	2.00	100%	0%	0		Dirección de Obras Públicas
2023	3er Trimestre	5 Pachuca con Infraestructura y Servicios de Calidad	Supervisión, vigilancia, ejecución y entrega de obra pública e infraestructura	Proveer de Servicios Básicos e Infraestructura a la población mediante la adecuada ejecución y Supervisión de Obras.	Componente	Adecuada supervisión de obra pública e infraestructura urbana de calidad ejecutada. FAISM	Supervisión de obras ejecutadas	Trimestral	Porcentaje de supervisión de obras ejecutadas.	$PSOE=(NSOE/NSOP)*100$ PSOE=porcentaje de supervisión de obras ejecutadas NSOE=número de supervisión de obras ejecutadas NSOP= Número de supervisión de obras del programa	61.00	5%	0%	0		Dirección de Obras Públicas

Ejercicio	Periodo	Eje del PMD	Nombre del Programa derivado del Plan Municipal de Desarrollo	Objetivo de Programa	Nivel del indicador	Definición del indicador	Unidad de medida	Frecuencia de medición	Indicador	Método de cálculo	Línea base	Metas programadas	Avance de metas	% de avance		Área responsable de la información
2023	3er Trimestre	5 Pachuca con Infraestructura y Servicios de Calidad	Supervisión, vigilancia, ejecución y entrega de obra pública e infraestructura	Proveer de Servicios Básicos e Infraestructura a la población mediante la adecuada ejecución y Supervisión de Obras.	Componente	Adecuada supervisión de obra pública e infraestructura urbana de calidad ejecutada. Mejoramiento de Caminos de Terracerías	Supervisión de obras ejecutadas	Trimestral	Porcentaje de supervisión de obras ejecutadas.	$PSOE = \frac{(NSOE/NSOP) \times 100}{NSOE}$ NSOE=porcentaje de supervisión de obras ejecutadas NSOP= Número de supervisión de obras del programa	64.00	0%	0%	100		Dirección de Obras Públicas
2023	3er Trimestre	5 Pachuca con Infraestructura y Servicios de Calidad	Supervisión, vigilancia, ejecución y entrega de obra pública e infraestructura	Proveer de Servicios Básicos e Infraestructura a la población mediante la adecuada ejecución y Supervisión de Obras.	Actividad	Adecuada integración de actas de inicio de obra del Programa Normal Municipal	Actas de inicio de obra integradas	Mensual	Número de actas de inicio de obra integradas	$NAIOI = NAIO1 + NAIO2 + \dots + NAIOi$ NAIOI= Número de las actas de inicio de obra integradas en el periodo que se presenta NAIO1=acta de inicio de obra integrada 1 NAIO2=acta de inicio de obra integrada 2 NAIOi=acta de inicio de obra integrada consecutivo	1	1	0	0		Dirección de Obras Públicas
2023	3er Trimestre	5 Pachuca con Infraestructura y Servicios de Calidad	Supervisión, vigilancia, ejecución y entrega de obra pública e infraestructura	Proveer de Servicios Básicos e Infraestructura a la población mediante la adecuada ejecución y Supervisión de Obras.	Actividad	Eficiente ejecución de obras del Programa Normal Municipal	Obras Públicas e Infraestructura ejecutadas	Mensual	Número de Obras Públicas e Infraestructura ejecutadas	$NOPIE = OPIE1 + OPIE2 + \dots + OPIEn$ NOPIE= número de obra pública e infraestructura ejecutadas en el periodo que se presenta OPIE1=obra pública e infraestructura ejecutada 1 OPIE2=obra pública e infraestructura ejecutada 2 OPIEn=obra pública e infraestructura ejecutada consecutivo	1	1	0	0		Dirección de Obras Públicas
2023	3er Trimestre	5 Pachuca con Infraestructura y Servicios de Calidad	Supervisión, vigilancia, ejecución y entrega de obra pública e infraestructura	Proveer de Servicios Básicos e Infraestructura a la población mediante la adecuada ejecución y Supervisión de Obras.	Actividad	Adecuada conclusión de obra pública e infraestructura del Programa Normal Municipal	Obras concluidas	Mensual	Número de obras concluidas	$NOC = OC1 + OC2 + \dots + OCn$ NOC= número de obras concluidas en el periodo que se presenta OC1=obra concluida 1 OC2=obra concluida 2 OCn=obra concluida consecutivo	1	0	0	100		Dirección de Obras Públicas
2023	3er Trimestre	5 Pachuca con Infraestructura y Servicios de Calidad	Supervisión, vigilancia, ejecución y entrega de obra pública e infraestructura	Proveer de Servicios Básicos e Infraestructura a la población mediante la adecuada ejecución y Supervisión de Obras.	Actividad	Adecuada integración de actas de inicio de obra del Programa Fondo de Aportaciones para la Infraestructura Social Municipal	Actas de inicio de obra integradas	Mensual	Número de actas de inicio de obra integradas	$NAIOI = NAIO1 + NAIO2 + \dots + NAIOi$ NAIOI= Número de actas de inicio de obra integradas en el periodo que se presenta NAIO1=acta de inicio de obra integrada 1 NAIO2=acta de inicio de obra integrada 2 NAIOi=acta de inicio de obra integrada consecutivo	20	4	0	0		Dirección de Obras Públicas
2023	3er Trimestre	5 Pachuca con Infraestructura y Servicios de Calidad	Supervisión, vigilancia, ejecución y entrega de obra pública e infraestructura	Proveer de Servicios Básicos e Infraestructura a la población mediante la adecuada ejecución y Supervisión de Obras.	Actividad	Eficiente ejecución de obras del programa Fondo de Aportaciones para la Infraestructura Social Municipal	Obras Públicas e Infraestructura ejecutadas	Mensual	Número de Obras Públicas e Infraestructura ejecutadas	$NOPIE = OPIE1 + OPIE2 + \dots + OPIEn$ NOPIE= número de obra pública e infraestructura ejecutada en el periodo que se presenta OPIE1=obra pública e infraestructura ejecutada 1 OPIE2=obra pública e infraestructura ejecutada 2 OPIEn=obra pública e infraestructura ejecutada consecutivo	20	0	0	100		Dirección de Obras Públicas
2023	3er Trimestre	5 Pachuca con Infraestructura y Servicios de Calidad	Supervisión, vigilancia, ejecución y entrega de obra pública e infraestructura	Proveer de Servicios Básicos e Infraestructura a la población mediante la adecuada ejecución y Supervisión de Obras.	Actividad	Adecuada conclusión de obra pública e infraestructura del Programa Fondo de Aportaciones para la Infraestructura Social Municipal	Expedientes técnicos integrados	Mensual	Número de expedientes técnicos integrados	$NETI = ETI1 + ETI2 + \dots + ETIn$ NETI= número de expedientes técnicos integrados ETI1=expediente técnico integrado 1 ETI2=expediente técnico integrado 2 ETIn=expediente técnico integrado consecutivo	20	13	12	92		Dirección de Obras Públicas
2023	3er Trimestre	5 Pachuca con Infraestructura y Servicios de Calidad	Supervisión, vigilancia, ejecución y entrega de obra pública e infraestructura	Proveer de Servicios Básicos e Infraestructura a la población mediante la adecuada ejecución y Supervisión de Obras.	Actividad	Eficiente ejecución de obras del programa Programa Mejoramiento de Caminos de Terracerías	Actas de inicio de obra integradas	Mensual	Número de actas de inicio de obra integradas	$NAIOI = NAIO1 + NAIO2 + \dots + NAIOi$ NAIOI= Número de actas de inicio de obra integradas en el periodo que se presenta NAIO1=acta de inicio de obra integrada 1 NAIO2=acta de inicio de obra integrada 2 NAIOi=acta de inicio de obra integrada consecutiva	32	0	0	100		Dirección de Obras Públicas
2023	3er Trimestre	5 Pachuca con Infraestructura y Servicios de Calidad	Supervisión, vigilancia, ejecución y entrega de obra pública e infraestructura	Proveer de Servicios Básicos e Infraestructura a la población mediante la adecuada ejecución y Supervisión de Obras.	Actividad	Adecuada conclusión de obra pública e infraestructura del Programa Mejoramiento de Caminos de Terracerías	Obras Públicas e Infraestructura ejecutadas	Mensual	Número de Obras Públicas e Infraestructura ejecutadas	$NOPIE = OPIE1 + OPIE2 + \dots + OPIEn$ NOPIE= número de obra pública e infraestructura ejecutadas en el periodo que se presenta OPIE1= Obra pública e infraestructura ejecutada 1 OPIE2= Obra pública e infraestructura ejecutada 2 OPIEn=Obra pública e infraestructura ejecutada consecutiva	32	0	0	100		Dirección de Obras Públicas
2023	3er Trimestre	1 Pachuca Honesta, Cercana y Moderna 5 Pachuca con Infraestructura y Servicios de Calidad	Aplicación de mejoras regulatorias para vigilar los asentamientos humanos y el desarrollo urbano del municipio	Aplicación de la normatividad para una adecuada emisión de licencias en base a la mejora regulatoria.	Fin	Adecuada regulación y conservación de los asentamientos humanos	Trámites realizados	Anual	Índice de trámites realizados	$ITR = \frac{(NTR / NTP) \times 100}{NTR}$ ITR=Índice de Trámites Realizados NTR= Número de trámites realizados NTP= Número total de trámites recibidos	0	0	0	100		Dirección de Desarrollo Urbano
2023	3er Trimestre	1 Pachuca Honesta, Cercana y Moderna 5 Pachuca con Infraestructura y Servicios de Calidad	Aplicación de mejoras regulatorias para vigilar los asentamientos humanos y el desarrollo urbano del municipio	Aplicación de la normatividad para una adecuada emisión de licencias en base a la mejora regulatoria.	Propósito	Eficiente regulación del ordenamiento territorial y los asentamientos humanos del municipio	Permisos emitidos	Anual	Porcentaje de permisos emitidos	$PPE = \frac{(NPE / NTS) \times 100}{NPE}$ PPE=Porcentaje de Permisos Emitidos NPE= Número de permisos emitidos NTS= Número total de solicitudes recibidas	0	0	0	100		Dirección de Desarrollo Urbano
2023	3er Trimestre	1 Pachuca Honesta, Cercana y Moderna 5 Pachuca con Infraestructura y Servicios de Calidad	Aplicación de mejoras regulatorias para vigilar los asentamientos humanos y el desarrollo urbano del municipio	Aplicación de la normatividad para una adecuada emisión de licencias en base a la mejora regulatoria.	Componente	Eficiente aplicación de la normatividad para un ordenamiento territorial y asentamientos humanos en el municipio reglamentados	Licencias de uso de suelo entregadas	Trimestral	Número de licencia de uso de suelo emitidas	$NLUS = \frac{(NLE/NLP) \times 100}{NLE}$ NLUS= Número de licencia de Uso de Suelo emitidas NLE= Número de Expedientes Aprobados NLP= Número de Expedientes Ingresados	2001	285	0	0		Dirección de Desarrollo Urbano
2023	3er Trimestre	1 Pachuca Honesta, Cercana y Moderna 5 Pachuca con Infraestructura y Servicios de Calidad	Aplicación de mejoras regulatorias para vigilar los asentamientos humanos y el desarrollo urbano del municipio	Aplicación de la normatividad para una adecuada emisión de licencias en base a la mejora regulatoria.	Componente	Eficiente aplicación de la normatividad para un ordenamiento territorial y asentamientos humanos en el municipio reglamentados	Licencias Entregadas	Trimestral	Número de licencia de construcción emitidas	$NLC = \frac{(NLE/NLP) \times 100}{NLE}$ NLC= Número de licencia de construcción emitidas NLE= Número de Expedientes Aprobados NLP= Número de Expedientes Ingresados	1138	440	190	43		Dirección de Desarrollo Urbano
2023	3er Trimestre	1 Pachuca Honesta, Cercana y Moderna 5 Pachuca con Infraestructura y Servicios de Calidad	Aplicación de mejoras regulatorias para vigilar los asentamientos humanos y el desarrollo urbano del municipio	Aplicación de la normatividad para una adecuada emisión de licencias en base a la mejora regulatoria.	Componente	Eficiente aplicación de la normatividad para el crecimiento del desarrollo urbano y control del contenido visual para salvaguardar la imagen y estética urbana del municipio	Licencias Entregadas	Trimestral	Número de licencia de urbanización emitidas	$NLU = \frac{(NLE/NEA) \times 100}{NLU}$ NLU= Número de licencia de urbanización emitidas NLE= Número de Expedientes Ingresados NEA= Número de Expedientes Aprobados	4	0	1	1		Dirección de Desarrollo Urbano
2023	3er Trimestre	1 Pachuca Honesta, Cercana y Moderna 5 Pachuca con Infraestructura y Servicios de Calidad	Aplicación de mejoras regulatorias para vigilar los asentamientos humanos y el desarrollo urbano del municipio	Aplicación de la normatividad para una adecuada emisión de licencias en base a la mejora regulatoria.	Componente	Eficiente aplicación de la normatividad para el crecimiento del desarrollo urbano y control del contenido visual para salvaguardar la imagen y estética urbana del municipio	Licencias de anuncios publicitarios entregadas	Trimestral	Número de licencias de anuncios publicitarios emitidas	$NLAP = \frac{(NLE/NEA) \times 100}{NLAP}$ NLAP= Número de licencia de anuncios publicitarios emitidas NLE= Número de Expedientes Ingresados NEA= Número de Expedientes Aprobados	297	67	87	130		Dirección de Desarrollo Urbano
2023	3er Trimestre	1 Pachuca Honesta, Cercana y Moderna 5 Pachuca con Infraestructura y Servicios de Calidad	Aplicación de mejoras regulatorias para vigilar los asentamientos humanos y el desarrollo urbano del municipio	Aplicación de la normatividad para una adecuada emisión de licencias en base a la mejora regulatoria.	Actividad	Eficiente aplicación de la normatividad para el ordenamiento territorial y asentamientos humanos en el municipio	Licencia de uso de suelo autorizadas	Mensual	Número de licencia de uso de suelo autorizadas	$NLUSA = LUSA1 + LUSA2 + \dots + LUSAn$ NLUSA= Suma de las licencias de uso de suelo autorizadas en el periodo que presenta LUSA1= Licencias de uso de suelo autorizadas en el periodo que presenta LUSA2= Licencias de uso de suelo autorizadas en el periodo que presenta LUSAn= Licencias de uso de suelo autorizadas en el periodo consecutivo	1001	143	0	0		Dirección de Desarrollo Urbano
2023	3er Trimestre	1 Pachuca Honesta, Cercana y Moderna 5 Pachuca con Infraestructura y Servicios de Calidad	Aplicación de mejoras regulatorias para vigilar los asentamientos humanos y el desarrollo urbano del municipio	Aplicación de la normatividad para una adecuada emisión de licencias en base a la mejora regulatoria.	Actividad	Aprobado crecimiento urbanístico en la edificación de obras públicas y/o privadas que se desarrollan en el municipio	Licencia de construcción autorizadas	Mensual	Número de licencia de construcción autorizadas	$NLCA = LCA1 + LCA2 + \dots + LCAi$ NLCA= Suma de las licencias de construcción autorizadas en el periodo que se presenta LCA1= Licencias de construcción autorizadas en el periodo que presenta LCA2= Licencias de construcción autorizadas en el periodo que presenta LCAi= Licencias de construcción autorizadas en el periodo consecutivo	1000	220	190	86		Dirección de Desarrollo Urbano

Indicadores 3° trimestre 2023

Ejercicio	Periodo	Eje del PMD	Nombre del Programa derivado del Plan Municipal de Desarrollo	Objetivo de Programa	Nivel del indicador	Definición del indicador	Unidad de medida	Frecuencia de medición	Indicador	Método de cálculo	Línea base	Metas programadas	Avance de metas	% de avance		Área responsable de la información
2023	3er Trimestre	1 Pachuca Honesta, Cercana y Moderna 5 Pachuca con Infraestructura y Servicios de Calidad	Aplicación de mejoras regulatorias para vigilar los asentamientos humanos y el desarrollo urbano del municipio	Aplicación de la normatividad para una adecuada emisión de licencias en base a la mejora regulatoria.	Actividad	Eficiente crecimiento del desarrollo urbano del municipio	Licencia de urbanización autorizadas	Mensual	Número de licencia de urbanización autorizadas	$NLUA = LUA1 + LUA2 + \dots + LUAn$ NLUA= Suma de las licencias de urbanización autorizadas en el periodo que se presenta LUA1= Licencias de urbanización autorizadas en el periodo que presenta LUA2= Licencias de urbanización autorizadas en el periodo que presenta LUAn= Licencias de urbanización autorizadas en el periodo consecutivo	2	0	1	1		Dirección de Desarrollo Urbano
2023	3er Trimestre	1 Pachuca Honesta, Cercana y Moderna 5 Pachuca con Infraestructura y Servicios de Calidad	Aplicación de mejoras regulatorias para vigilar los asentamientos humanos y el desarrollo urbano del municipio	Aplicación de la normatividad para una adecuada emisión de licencias en base a la mejora regulatoria.	Actividad	Adecuado control del contenido visual para salvaguardar la imagen y estética urbana dentro del municipio	Licencias de anuncios publicitarios autorizadas	Mensual	Número de licencias de anuncios publicitarios autorizadas	$NLAPA = LAPA1 + LAPA2 + \dots + LAPAn$ NLAPA= Suma de licencias de anuncios publicitarios autorizadas en el periodo que se presenta LAPA1= Licencias de anuncios publicitarios autorizados en el periodo que presenta LAPA2= Licencias de anuncios publicitarios autorizados en el periodo que presenta LAPAn= Licencias de anuncios publicitarios autorizados en el periodo consecutivo NETE= (NETE1 / NETE) * 100	149	34	87	256		Dirección de Desarrollo Urbano
2023	3er Trimestre	5 Pachuca con Infraestructura y servicios de calidad	Elaboración eficiente de Expedientes Técnicos y Proyectos	La Dirección de Estudios y Proyectos perteneciente a la SOPDUMV considera necesaria la proyección de servicios básicos para elevar la calidad de vida de población con rezago.	Fin	La población del Municipio de Pachuca se beneficia al contar con obra pública, de infraestructura básica y equipamiento urbano ejecutados	Expedientes Técnicos elaborados correctamente	Anual	Porcentaje de Expedientes Técnicos elaborados correctamente	$PETEC = \frac{NETEC}{NETEP} * 100$ PETEC= Porcentaje de Expedientes Técnicos Elaborados Correctamente NETEC= Número de Expedientes Técnicos Elaborados Correctamente NETEP= Número Total de Expedientes Procesados	0	0	0	100		Dirección de Estudios y Proyectos
2023	3er Trimestre	5 Pachuca con Infraestructura y servicios de calidad	Elaboración eficiente de Expedientes Técnicos y Proyectos	La Dirección de Estudios y Proyectos perteneciente a la SOPDUMV considera necesaria la proyección de servicios básicos para elevar la calidad de vida de población con rezago.	Propósito	Contribuir a que el Municipio acceda a recursos para ejecución de obra pública, infraestructura básica, equipamiento urbano eficiente y planeado	Expedientes Técnicos terminados	Anual	Porcentaje de Expedientes Técnicos terminados	$PETT = \frac{NETT}{NETET} * 100$ PETT= Porcentaje de Expedientes Técnicos Terminados NETT= Número de Expedientes Técnicos terminados NETET= Número total de expedientes totales	0	0	0	100		Dirección de Estudios y Proyectos
2023	3er Trimestre	5 Pachuca con Infraestructura y servicios de calidad	Elaboración eficiente de Expedientes Técnicos y Proyectos	La Dirección de Estudios y Proyectos perteneciente a la SOPDUMV considera necesaria la proyección de servicios básicos para elevar la calidad de vida de población con rezago.	Componente	Validación de Expedientes Técnicos de Proyectos de Infraestructura	Expedientes Técnicos elaborados	Trimestral	Porcentaje de Expedientes Técnicos validados	$PETE = \frac{NETE}{NETET} * 100$ PETE= Porcentaje de Expedientes Técnicos Validados NETE= Número de Expedientes Técnicos Autorizados NETET= Número de Expedientes Técnicos Programados	36.00	29%	77%	256		Dirección de Estudios y Proyectos
2023	3er Trimestre	5 Pachuca con Infraestructura y servicios de calidad	Elaboración eficiente de Expedientes Técnicos y Proyectos	La Dirección de Estudios y Proyectos perteneciente a la SOPDUMV considera necesaria la proyección de servicios básicos para elevar la calidad de vida de población con rezago.	Componente	Atención a peticiones ciudadanas de infraestructura básica ingresadas por escrito	Visitas de inspección realizadas	Trimestral	Porcentaje de visitas de inspección de peticiones ciudadanas realizadas	$PVIR = \frac{NPVIR}{NPCHI} * 100$ PVIR= Porcentaje de Visitas de Inspección Realizadas NPVIR= Número de Visitas Realizadas NPCHI= Número de Peticiones Ciudadanas Ingresadas	56.00	24%	19%	79		Dirección de Estudios y Proyectos
2023	3er Trimestre	5 Pachuca con Infraestructura y servicios de calidad	Elaboración eficiente de Expedientes Técnicos y Proyectos	La Dirección de Estudios y Proyectos perteneciente a la SOPDUMV considera necesaria la proyección de servicios básicos para elevar la calidad de vida de población con rezago.	Actividad	Eficiente elaboración de Expedientes Técnicos	Presupuestos y expedientes integrados	Mensual	Número de presupuestos y expedientes integrados	$NPEI = PEI1 + PEI2 + \dots + PEIn$ NPEI= Suma de los presupuestos y expedientes integrados en el periodo que se presenta PEI1= Presupuesto y Expedientes Integrados 1 PEI2= Presupuesto y Expedientes Integrados 2 PEIn= Presupuesto y Expedientes Integrados consecutivo	18	5	5	100		Dirección de Estudios y Proyectos
2023	3er Trimestre	5 Pachuca con Infraestructura y servicios de calidad	Elaboración eficiente de Expedientes Técnicos y Proyectos	La Dirección de Estudios y Proyectos perteneciente a la SOPDUMV considera necesaria la proyección de servicios básicos para elevar la calidad de vida de población con rezago.	Actividad	Eficiente planeación para la construcción de obras de uso lúdico o formativo que cumplen con las normas de seguridad para las niñas, niños y adolescentes	La construcción de obras de uso lúdico o formativo que cumplen con las normas de seguridad para las niñas, niños y adolescentes	Mensual	Número de obras con normas de seguridad en la materia	$ONSM = ONSM1 + ONSM2 + \dots + ONSMn$ ONSM= Suma de las obras con normas de seguridad en la materia en el periodo que se presenta ONSM1=obras con normas de seguridad en la materia ONSM2=obras con normas de seguridad en la materia ONSMn=obras con normas de seguridad en la materia consecutiva	18	5	0	0		Dirección de Estudios y Proyectos
2023	3er Trimestre	5 Pachuca con Infraestructura y servicios de calidad	Elaboración eficiente de Expedientes Técnicos y Proyectos	La Dirección de Estudios y Proyectos perteneciente a la SOPDUMV considera necesaria la proyección de servicios básicos para elevar la calidad de vida de población con rezago.	Actividad	Control en base de datos de peticiones	Peticiones ciudadanas atendidas	Mensual	Número de peticiones ciudadanas atendidas	$NPCA = PCA1 + PCA2 + \dots + PCAn$ NPCA= Suma de las peticiones ciudadanas atendidas en el periodo que se presenta PCA1= Peticiones ciudadanas atendidas 1 PCA2= Peticiones ciudadanas atendidas 2 PCAn= Peticiones ciudadanas atendidas consecutiva	29	7	11	157		Dirección de Estudios y Proyectos
2023	3er Trimestre	5 Pachuca con Infraestructura y servicios de calidad	Elaboración eficiente de Expedientes Técnicos y Proyectos	La Dirección de Estudios y Proyectos perteneciente a la SOPDUMV considera necesaria la proyección de servicios básicos para elevar la calidad de vida de población con rezago.	Actividad	Levantamientos y visitas de atención	Levantamientos y visitas de inspección	Mensual	Número de levantamientos y visitas de inspección	$NLVI = LV1 + LV2 + \dots + LVn$ NLVI= Suma de los levantamientos y visitas de inspección en el periodo que se presenta LV1=Levantamientos y visitas de inspección 1 LV1=Levantamientos y visitas de inspección 2 LVn=Levantamientos y visitas de inspección consecutivos	29	7	20	286		Dirección de Estudios y Proyectos
2023	3er Trimestre	5 Pachuca con Infraestructura y servicios de calidad	Vivienda digna para la población en situación de vulnerabilidad dentro del municipio	Realización de diagnósticos para el mejoramiento y asistencia de viviendas en situación de vulnerabilidad del municipio, integración de comités obra para mejorar el acto de transparencia entre ciudadanía - gobierno, generación de proyectos en materia de equipamiento para espacios públicos para mejorar el entorno de la vivienda.	Fin	Contribuir a que la población en situación de vulnerabilidad tenga una mejor calidad de vida mediante acciones y programas que mejoran el entorno de las viviendas dentro del municipio	Calidad de vida logrado	Anual	Índice de mejora en la calidad de vida logrado	$IMCVL = \frac{Z(IP)}{Z(IMP)} / NI$ IMCVL=Índice de Mejora en la Calidad de Vida Logrado IP= Indicadores de programas IMP= Metas Programadas NI= Número de Indicadores	0	0	0	100		Dirección de Vivienda
2023	3er Trimestre	5 Pachuca con Infraestructura y servicios de calidad	Vivienda digna para la población en situación de vulnerabilidad dentro del municipio	Realización de diagnósticos para el mejoramiento y asistencia de viviendas en situación de vulnerabilidad del municipio, integración de comités obra para mejorar el acto de transparencia entre ciudadanía - gobierno, generación de proyectos en materia de equipamiento para espacios públicos para mejorar el entorno de la vivienda.	Propósito	La población de la ciudad de Pachuca logra un mejoramiento de vivienda e infraestructura urbana mediante la vinculación ciudadana y la gestión social	Mejoramiento de vivienda e infraestructura urbana	Anual	Porcentaje de mejoramiento de vivienda e infraestructura urbana	$PMVU = \frac{NVM}{TVEI} * 100$ PMVU= Porcentaje de Mejoramiento de Vivienda e Infraestructura Urbana NVM= Número de viviendas e infraestructura mejoradas TVEI= Total de viviendas e infraestructura Programadas	0	0	0	100		Dirección de Vivienda
2023	3er Trimestre	5 Pachuca con Infraestructura y servicios de calidad	Vivienda digna para la población en situación de vulnerabilidad dentro del municipio	Realización de diagnósticos para el mejoramiento y asistencia de viviendas en situación de vulnerabilidad del municipio, integración de comités obra para mejorar el acto de transparencia entre ciudadanía - gobierno, generación de proyectos en materia de equipamiento para espacios públicos para mejorar el entorno de la vivienda.	Componente	Colaboración con instituciones en materia de vivienda	Diagnósticos para el Apoyo en el Mejoramiento de Vivienda	Trimestral	Porcentaje de diagnósticos para el apoyo en el mejoramiento de vivienda realizada.	$PDAMVR = \frac{NDAMVR}{NDAMVP} * 100$ PDAMVR=Porcentaje de Diagnósticos para el Apoyo en el Mejoramiento de Vivienda Realizados NDAMVR= Número de Diagnósticos para el Apoyo en el Mejoramiento de Vivienda Realizados NDAMVP= Número de Diagnósticos para el Apoyo en el Mejoramiento de Vivienda Programadas	12	25%	0%	0		Dirección de Vivienda
2023	3er Trimestre	5 Pachuca con Infraestructura y servicios de calidad	Vivienda digna para la población en situación de vulnerabilidad dentro del municipio	Realización de diagnósticos para el mejoramiento y asistencia de viviendas en situación de vulnerabilidad del municipio, integración de comités obra para mejorar el acto de transparencia entre ciudadanía - gobierno, generación de proyectos en materia de equipamiento para espacios públicos para mejorar el entorno de la vivienda.	Componente	Transparencia en recursos y materiales en obra pública.	Participación Ciudadana y Comités Conformados	Trimestral	Porcentaje de participación ciudadana a través de comités conformados.	$PNPCCC = \frac{NPCCC}{NPCCP} * 100$ PNPCCC=Porcentaje de Participación Ciudadana y Comités Conformados NPCCC= Número de Participación Ciudadana y Comités Conformados NPCCP= Número de Participación Ciudadana y Comités Programadas	52	0%	0%	100		Dirección de Vivienda
2023	3er Trimestre	5 Pachuca con Infraestructura y servicios de calidad	Vivienda digna para la población en situación de vulnerabilidad dentro del municipio	Realización de diagnósticos para el mejoramiento y asistencia de viviendas en situación de vulnerabilidad del municipio, integración de comités obra para mejorar el acto de transparencia entre ciudadanía - gobierno, generación de proyectos en materia de equipamiento para espacios públicos para mejorar el entorno de la vivienda.	Componente	Creación de proyectos en materia de vivienda y equipamiento de espacios públicos	Proyectos en Materia de Vivienda y Equipamiento de Espacios Públicos elaborados	Trimestral	Porcentaje de generación de proyectos en materia de vivienda y equipamiento de espacios públicos.	$PPMVEEPE = \frac{NPMVEEPE}{NPMVEEPP} * 100$ PPMVEEPE= Porcentaje de Programas en Materia de Vivienda y Equipamiento de Espacios Públicos Elaborados NPMVEEPE= Número de Programas en Materia de Vivienda y Equipamiento de Espacios Públicos Elaborados NPMVEEPP= Número de Programas en Materia de Vivienda y Equipamiento de Espacios Públicos Programadas	4	0%	0%	100		Dirección de Vivienda



Ejercicio	Periodo	Eje del PMD	Nombre del Programa derivado del Plan Municipal de Desarrollo	Objetivo de Programa	Nivel del indicador	Definición del indicador	Unidad de medida	Frecuencia de medición	Indicador	Método de cálculo	Línea base	Metas programadas	Avance de metas	% de avance		Área responsable de la información
2023	3er Trimestre	5 Pachuca con Infraestructura y servicios de calidad	Vivienda digna para la población en situación de vulnerabilidad dentro del municipio	Realización de diagnósticos para el mejoramiento y asistencia de viviendas en situación de vulnerabilidad del municipio. Integración de comités obra para mejorar el acto de transparencia entre ciudadanía - gobierno, generación de proyectos en materia de equipamiento para espacios públicos para mejorar el entorno de la vivienda.	Actividad	Diagnósticos para el apoyo en el mejoramiento de vivienda realizada	Colaboraciones realizadas	Mensual	Número de colaboraciones realizadas	$NCR = CR1 + CR2 + \dots + CRn$ NCR= Suma de las colaboraciones realizadas en el periodo que se presenta CR1= Colaboración realizada 1 CR2= Colaboración realizada 2 CRn= Colaboración realizada consecutiva	6	0	0	100		Dirección de Vivienda
2023	3er Trimestre	5 Pachuca con Infraestructura y servicios de calidad	Vivienda digna para la población en situación de vulnerabilidad dentro del municipio	Realización de diagnósticos para el mejoramiento y asistencia de viviendas en situación de vulnerabilidad del municipio. Integración de comités obra para mejorar el acto de transparencia entre ciudadanía - gobierno, generación de proyectos en materia de equipamiento para espacios públicos para mejorar el entorno de la vivienda.	Actividad	Acuerdos y apoyos con Instituciones en materia de Vivienda	Encuestas y cuestionarios realizados	Mensual	Número de encuestas y cuestionarios realizados	$NECR = ECR1 + ECR2 + \dots + ECRn$ NECR= Suma de las encuestas y cuestionarios realizados en el periodo que se presenta ECR1= Cuestionario realizado 1 ECR2= Cuestionario realizado 2 ECRn= Cuestionario realizado consecutivo	6	0	0	100		Dirección de Vivienda
2023	3er Trimestre	5 Pachuca con Infraestructura y servicios de calidad	Vivienda digna para la población en situación de vulnerabilidad dentro del municipio	Realización de diagnósticos para el mejoramiento y asistencia de viviendas en situación de vulnerabilidad del municipio. Integración de comités obra para mejorar el acto de transparencia entre ciudadanía - gobierno, generación de proyectos en materia de equipamiento para espacios públicos para mejorar el entorno de la vivienda.	Actividad	Conformación de comités de obra	Comités de obra realizados	Mensual	Número de comités de obra realizados	$NCOR = COR1 + COR2 + \dots + CORn$ NCOR= Suma de los comités de obra realizados en el periodo que se presenta COR1= Comités de obra realizado 1 COR2= Comités de obra realizado 2 CORn= Comités de obra realizado consecutivo	13	0	0	100		Dirección de Vivienda
2023	3er Trimestre	5 Pachuca con Infraestructura y servicios de calidad	Vivienda digna para la población en situación de vulnerabilidad dentro del municipio	Realización de diagnósticos para el mejoramiento y asistencia de viviendas en situación de vulnerabilidad del municipio. Integración de comités obra para mejorar el acto de transparencia entre ciudadanía - gobierno, generación de proyectos en materia de equipamiento para espacios públicos para mejorar el entorno de la vivienda.	Actividad	Seguimiento de comités de obra	Comités de obra realizados	Mensual	Número de comités de obra realizados	$NCOR = COR1 + COR2 + \dots + CORn$ NCOR= Suma de los comités de obra realizados en el periodo que se presenta COR1= Comités de obra realizado 1 COR2= Comités de obra realizado 2 CORn= Comités de obra realizado consecutivo	13	0	0	100		Dirección de Vivienda
2023	3er Trimestre	5 Pachuca con Infraestructura y servicios de calidad	Vivienda digna para la población en situación de vulnerabilidad dentro del municipio	Realización de diagnósticos para el mejoramiento y asistencia de viviendas en situación de vulnerabilidad del municipio. Integración de comités obra para mejorar el acto de transparencia entre ciudadanía - gobierno, generación de proyectos en materia de equipamiento para espacios públicos para mejorar el entorno de la vivienda.	Actividad	Diseño para obras de vivienda progresiva	Solicitudes atendidas	Mensual	Número de solicitudes atendidas	$NSA = SA1 + SA2 + \dots + SA_n$ NSA= Suma de solicitudes atendidas en el periodo que se presenta SA1= Solicitudes atendidas 1 SA2= Solicitudes atendidas 2 SA_n= Solicitudes atendidas consecutivas	1	0	0	100		Dirección de Vivienda
2023	3er Trimestre	5 Pachuca con Infraestructura y servicios de calidad	Vivienda digna para la población en situación de vulnerabilidad dentro del municipio	Realización de diagnósticos para el mejoramiento y asistencia de viviendas en situación de vulnerabilidad del municipio. Integración de comités obra para mejorar el acto de transparencia entre ciudadanía - gobierno, generación de proyectos en materia de equipamiento para espacios públicos para mejorar el entorno de la vivienda.	Actividad	Diseño para la rehabilitación de áreas de donación para la construcción de espacios públicos	Proyectos realizados	Mensual	Número de proyectos realizados	$NPR = PR1 + PR2 + \dots + PRn$ NPR= Suma de proyectos realizados en el periodo que se presenta PR1= Programas realizados 1 PR2= Programas realizados 2 PRn= Programas realizados consecutivos	1	0	0	100		Dirección de Vivienda
2023	3er Trimestre	5 Pachuca con Infraestructura y servicios de calidad	Conservación y ordenamiento del patrimonio arquitectónico, monumental y artístico del centro histórico	Consolidar la política pública en materia de conservación y mantenimiento del patrimonio arquitectónico, monumental y artístico del centro histórico	Fin	Contribuir a la conservación del patrimonio arquitectónico, histórico, artístico e industrial del Centro Histórico, a través de la adecuada planificación, reglamentación y catalogación	Conservación del patrimonio arquitectónico, histórico, artístico e industrial del Centro Histórico	Anual	Índice de conservación del patrimonio arquitectónico, histórico, artístico e industrial del Centro Histórico	$ICPH = (NEPC / TEPC) * 100$ ICPH= Índice de conservación del patrimonio arquitectónico, histórico, artístico e industrial del Centro Histórico NEPC= Número de elementos patrimoniales conservados TEPC= Total de elementos patrimoniales en el Centro Histórico	0	0	0	100		Dirección de Centro Histórico
2023	3er Trimestre	5 Pachuca con Infraestructura y servicios de calidad	Conservación y ordenamiento del patrimonio arquitectónico, monumental y artístico del centro histórico	Consolidar la política pública en materia de conservación y mantenimiento del patrimonio arquitectónico, monumental y artístico del centro histórico	Propósito	El patrimonio arquitectónico del Centro Histórico se encuentra debidamente reglamentado para su conservación y mejoramiento de la imagen urbana	Avance en la integración de la reglamentación	Anual	Porcentaje de avance en la integración de la reglamentación	$PA = (NRI / NTR) * 100$ PA= Porcentaje de Avance NRI= Número de regulaciones integradas NTR= Número total de regulaciones	0	0	0	100		Dirección de Centro Histórico
2023	3er Trimestre	5 Pachuca con Infraestructura y servicios de calidad	Conservación y ordenamiento del patrimonio arquitectónico, monumental y artístico del centro histórico	Consolidar la política pública en materia de conservación y mantenimiento del patrimonio arquitectónico, monumental y artístico del centro histórico	Componente	Integración de proyectos de impacto en el Centro Histórico	Proyectos realizados	Trimestral	Porcentaje de proyectos integrados	$PIR = (NPI / NPR) * 100$ PIR= porcentaje proyectado integral realizado NPI= número de proyecto integrado programado NPR= número de proyecto integrado realizado	4	25%	25%	100		Dirección de Centro Histórico
2023	3er Trimestre	5 Pachuca con Infraestructura y servicios de calidad	Conservación y ordenamiento del patrimonio arquitectónico, monumental y artístico del centro histórico	Consolidar la política pública en materia de conservación y mantenimiento del patrimonio arquitectónico, monumental y artístico del centro histórico	Componente	Eficiente Gestión Administrativa para la Conservación y Ordenamiento del Patrimonio Arquitectónico Monumental y Artístico del Centro Histórico	Acciones realizadas	Trimestral	Porcentaje de acciones realizadas	$PAR = (NAP / NAR) * 100$ PAR= Porcentaje de acciones realizadas NAP= Número de acciones programadas NAR= Número de acciones realizadas	60	25%	35%	140		Dirección de Centro Histórico
2023	3er Trimestre	5 Pachuca con Infraestructura y servicios de calidad	Conservación y ordenamiento del patrimonio arquitectónico, monumental y artístico del centro histórico	Consolidar la política pública en materia de conservación y mantenimiento del patrimonio arquitectónico, monumental y artístico del centro histórico	Actividad	Adecuada Investigación e integración de expedientes para la generación del proyecto	Expedientes generados	Mensual	Número de expedientes generados	$NEG = EG1 + EG2 + \dots + EG_n$ NEG= Suma de los expedientes generados en el periodo que se presenta EG1= Expedientes generados 1 EG2= Expedientes generados 2 EG_n= Expedientes generados consecutivos	2	0	0	100		Dirección de Centro Histórico
2023	3er Trimestre	5 Pachuca con Infraestructura y servicios de calidad	Conservación y ordenamiento del patrimonio arquitectónico, monumental y artístico del centro histórico	Consolidar la política pública en materia de conservación y mantenimiento del patrimonio arquitectónico, monumental y artístico del centro histórico	Actividad	Programación adecuada para la coordinación y capacitación del personal	Cursos efectuados	Mensual	Porcentaje de cursos efectuados	$PCE = CE / CP * 100$ PCE= Porcentaje de cursos efectuados CE= Cursos efectuados CP= Cursos programados	2	25%	25%	100		Dirección de Centro Histórico
2023	3er Trimestre	5 Pachuca con Infraestructura y servicios de calidad	Conservación y ordenamiento del patrimonio arquitectónico, monumental y artístico del centro histórico	Consolidar la política pública en materia de conservación y mantenimiento del patrimonio arquitectónico, monumental y artístico del centro histórico	Actividad	Adecuada realización de diagnóstico	Diagnósticos generados	Mensual	Número de diagnósticos generados	$NDG = DG1 + DG2 + \dots + DG_n$ NDG= Suma de los diagnósticos generados en el periodo que se presenta DG1= Diagnósticos generados 1 DG2= Diagnósticos generados 2 DG_n= Diagnósticos generados consecutivos	60	15	16	107		Dirección de Centro Histórico
2023	3er Trimestre	5 Pachuca con Infraestructura y servicios de calidad	Mantenimiento y preservación de la imagen e Infraestructura Urbana	Se considera necesario dar mantenimiento a la infraestructura e imagen urbana, mediante la rehabilitación de espacios públicos, mantenimiento en la infraestructura vial y mantenimiento a la infraestructura pluvial-sanitaria.	Fin	Contribuir a mejorar la imagen e infraestructura urbana mediante la atención, conservación y la adecuada administración de los recursos asignados	Acciones de atención y conservación realizadas	Anual	Porcentaje de acciones de atención y conservación realizadas	$PAAAC = (AACR / TA) * 100$ PAAAC= Porcentaje de acciones de atención y conservación AACR= Acciones de atención y conservación realizadas TA= Total de acciones	0	0%	0%	100		Dirección de Movilidad
2023	3er Trimestre	5 Pachuca con Infraestructura y servicios de calidad	Mantenimiento y preservación de la imagen e Infraestructura Urbana	Se considera necesario dar mantenimiento a la infraestructura e imagen urbana, mediante la rehabilitación de espacios públicos, mantenimiento en la infraestructura vial y mantenimiento a la infraestructura pluvial-sanitaria.	Propósito	Dar mantenimiento a la infraestructura urbana mediante la atención, conservación y la adecuada administración de los recursos asignados	Avance de mantenimiento realizado	Anual	Porcentaje de avance de mantenimiento realizado	$PAMR = (TMR / TTMP) * 100$ PAMR= Porcentaje de avance de mantenimiento TMR= Tareas de mantenimiento realizadas TTMP= Total de tareas de mantenimiento planificada	0	0%	0%	100		Dirección de Movilidad
2023	3er Trimestre	5 Pachuca con Infraestructura y servicios de calidad	Mantenimiento y preservación de la imagen e Infraestructura Urbana	Se considera necesario dar mantenimiento a la infraestructura e imagen urbana, mediante la rehabilitación de espacios públicos, mantenimiento en la infraestructura vial y mantenimiento a la infraestructura pluvial-sanitaria.	Componente	Adecuado mantenimiento correctivo de la infraestructura vial (Bacheo)	Metros cuadrados de bacheo realizados en la infraestructura vial	Trimestral	Porcentaje de bacheo realizado en la infraestructura vial	$PMCBRI = (NMCBR / NMCBRP) * 100$ PMCBRI= Porcentaje de metros cuadrados de bacheo realizados en la infraestructura vial NMCBR= Número de Metros Cuadrados de Bacheo Realizados en la Infraestructura Vial realizados NMCBRP= Número de Metros Cuadrados de Bacheo Realizados en la Infraestructura Vial programados	44,700	37%	0%	0		Dirección de Movilidad
2023	3er Trimestre	5 Pachuca con Infraestructura y servicios de calidad	Mantenimiento y preservación de la imagen e Infraestructura Urbana	Se considera necesario dar mantenimiento a la infraestructura e imagen urbana, mediante la rehabilitación de espacios públicos, mantenimiento en la infraestructura vial y mantenimiento a la infraestructura pluvial-sanitaria.	Componente	Debida rehabilitación, mantenimiento y conservación de banquetas, andadores, rampas y escalinatas.	Metros cuadrados de banquetas, andadores, rampas atendidos	Trimestral	Porcentaje de banquetas, andadores, rampas escalinatas y escalinatas.	$PLRPR = (NLRPR / NLRPPP) * 100$ PLRPR= Porcentaje de banquetas, andadores, rampas, escaleras y guarniciones atendidas NLRPR= Número de Porcentaje de banquetas, andadores, rampas, escaleras y guarniciones programadas NLRPPP= Número de Porcentaje de banquetas, andadores, rampas, escaleras y guarniciones Programadas	745	26%	0%	0		Dirección de Movilidad

Indicadores 3° trimestre 2023

Ejercicio	Periodo	Eje del PMD	Nombre del Programa derivado del Plan Municipal de Desarrollo	Objetivo de Programa	Nivel del indicador	Definición del indicador	Unidad de medida	Frecuencia de medición	Indicador	Método de cálculo	Línea base	Metas programadas	Avance de metas	% de avance		Área responsable de la información
2023	3er Trimestre	5 Pachuca con Infraestructura y servicios de calidad	Mantenimiento y preservación de la imagen e Infraestructura Urbana	Se considera necesario dar mantenimiento a la infraestructura e imagen urbana, mediante la rehabilitación de espacios públicos, mantenimiento en la infraestructura vial y mantenimiento a la infraestructura pluvial-sanitaria.	Componente	Debida limpieza de rejillas pluviales, pozos de visita, fosas sépticas, bocas de tormenta.	Número de piezas de rejillas, pozos de visita, registros, fosas sépticas, bocas de tormenta atendidos (desazolves y sondeos)	Trimestral	Porcentaje de piezas de rejillas, pozos de visita, registros, fosas sépticas, bocas de tormenta atendidos (desazolves y sondeos)	$PMCPA = (NMCPA / NMCPPA) * 100$ $PMCPA =$ Porcentaje de piezas de rejillas, pozos de visita, registros, fosas sépticas, bocas de tormenta atendidos $NMCPA =$ Porcentaje de piezas de rejillas, pozos de visita, registros, fosas sépticas, bocas de tormenta atendidos $NMCPPA =$ Porcentaje de piezas de rejillas, pozos de visita, registros, fosas sépticas, bocas de tormenta Programadas	480	28%	5%	18		Dirección de Movilidad
2023	3er Trimestre	5 Pachuca con Infraestructura y servicios de calidad	Mantenimiento y preservación de la imagen e Infraestructura Urbana	Se considera necesario dar mantenimiento a la infraestructura e imagen urbana, mediante la rehabilitación de espacios públicos, mantenimiento en la infraestructura vial y mantenimiento a la infraestructura pluvial-sanitaria.	Componente	Debida rehabilitación, mantenimiento y conservación al alcantarillado pluvial e imagen urbana	Número de piezas de rehabilitación, mantenimiento y conservación al alcantarillado pluvial e imagen urbana	Trimestral	Porcentaje de piezas de rehabilitación, mantenimiento y conservación al alcantarillado pluvial e imagen urbana	$PLRPR = (NLRPR / NLRPP) * 100$ $PLRPR =$ Porcentaje de rehabilitación, mantenimiento y conservación al alcantarillado pluvial e imagen urbana $NLRPR =$ Número de Porcentaje de rehabilitación, mantenimiento y conservación al alcantarillado pluvial e imagen urbanas realizadas $NLRPP =$ Número de Porcentaje de rehabilitación, mantenimiento y conservación al alcantarillado pluvial e imagen urbanas Programadas	290	26%	0%	0		Dirección de Movilidad
2023	3er Trimestre	5 Pachuca con Infraestructura y servicios de calidad	Mantenimiento y preservación de la imagen e Infraestructura Urbana	Se considera necesario dar mantenimiento a la infraestructura e imagen urbana, mediante la rehabilitación de espacios públicos, mantenimiento en la infraestructura vial y mantenimiento a la infraestructura pluvial-sanitaria.	Componente	Debida rehabilitación, mantenimiento y conservación de señalamientos horizontal.	Metros cuadrados de pintura en guarniciones, señalamiento horizontal.	Trimestral	Porcentaje de aplicación de pintura en guarniciones, señalamiento horizontal.	$PMCBAREA = (NMCBAREA / NMCBAREP) * 100$ $PMCBAREA =$ Porcentaje de aplicación de pintura en guarniciones, señalamiento horizontal, vertical y balizamiento Atendidos $NMCBAREA =$ Porcentaje de aplicación de pintura en guarniciones, señalamiento horizontal, vertical y balizamiento Programados $NMCBAREP =$ Porcentaje de aplicación de pintura en guarniciones, señalamiento horizontal, vertical y balizamiento Programados	22,000	27%	0%	0		Dirección de Movilidad
2023	3er Trimestre	5 Pachuca con Infraestructura y servicios de calidad	Mantenimiento y preservación de la imagen e Infraestructura Urbana	Se considera necesario dar mantenimiento a la infraestructura e imagen urbana, mediante la rehabilitación de espacios públicos, mantenimiento en la infraestructura vial y mantenimiento a la infraestructura pluvial-sanitaria.	Componente	Debida rehabilitación de espacios recreativos, y áreas deportivas.	Metros cuadrados de aplicación de pintura en canchales y muros.	Trimestral	Porcentaje aplicación de pintura en canchales y muros.	$PMLGC = (NMLGC / NMLGP) * 100$ $PMLGC =$ Porcentaje aplicación de pintura en espacios recreativos, áreas deportivas $NMLGC =$ Porcentaje aplicación de en espacios recreativos, áreas deportivas rehabilitados $NMLGP =$ Porcentaje aplicación de pintura en espacios recreativos, áreas deportivas programados	15,200	39%	0%	0		Dirección de Movilidad
2023	3er Trimestre	5 Pachuca con Infraestructura y servicios de calidad	Mantenimiento y preservación de la imagen e Infraestructura Urbana	Se considera necesario dar mantenimiento a la infraestructura e imagen urbana, mediante la rehabilitación de espacios públicos, mantenimiento en la infraestructura vial y mantenimiento a la infraestructura pluvial-sanitaria.	Componente	Debido mantenimiento y conservación de drenes pluviales	Metros lineales de limpieza y deshierbe en drenes pluviales y cunetas pluviales	Trimestral	Porcentaje de limpieza y deshierbe en drenes pluviales y cunetas pluviales	$PPTRBA = (NPTRBA / NPTRBP) * 100$ $PPTRBA =$ Porcentaje de señalamientos verticales realizados $NPTRBA =$ Porcentaje de señalamientos verticales programados	20,000	30%	1%	4		Dirección de Movilidad
2023	3er Trimestre	5 Pachuca con Infraestructura y servicios de calidad	Mantenimiento y preservación de la imagen e Infraestructura Urbana	Se considera necesario dar mantenimiento a la infraestructura e imagen urbana, mediante la rehabilitación de espacios públicos, mantenimiento en la infraestructura vial y mantenimiento a la infraestructura pluvial-sanitaria.	Componente	Debida integración de proyectos arquitectónicos	Proyectos arquitectónicos integrados	Trimestral	Porcentaje de proyectos arquitectónicos integrados	$PPTRBA = (NPTRBA / NPTRBP) * 100$ $PPTRBA =$ Porcentaje de señalamientos verticales realizados $NPTRBA =$ Porcentaje de señalamientos verticales programados	60	25%	0%	0		Dirección de Movilidad
2023	3er Trimestre	5 Pachuca con Infraestructura y servicios de calidad	Mantenimiento y preservación de la imagen e Infraestructura Urbana	Se considera necesario dar mantenimiento a la infraestructura e imagen urbana, mediante la rehabilitación de espacios públicos, mantenimiento en la infraestructura vial y mantenimiento a la infraestructura pluvial-sanitaria.	Componente	Debido mantenimiento, rehabilitación, y conservación de señalamientos verticales.	Señalamientos verticales	Trimestral	Porcentaje de señalamientos verticales	$PPTRBA = (NPTRBA / NPTRBP) * 100$ $PPTRBA =$ Porcentaje de señalamientos verticales realizados $NPTRBA =$ Porcentaje de señalamientos verticales programados	47	26%	0%	0		Dirección de Movilidad
2023	3er Trimestre	5 Pachuca con Infraestructura y servicios de calidad	Mantenimiento y preservación de la imagen e Infraestructura Urbana	Se considera necesario dar mantenimiento a la infraestructura e imagen urbana, mediante la rehabilitación de espacios públicos, mantenimiento en la infraestructura vial y mantenimiento a la infraestructura pluvial-sanitaria.	Actividad	Trabajos de bacheo en calles y avenidas	Metros cuadrados	Mensual	Metros cuadrados de bacheo realizados	$BR = BR1 + BR2 + \dots + BRn$ $BR =$ Suma de los bacheos realizados en el periodo que se presenta $BR1 =$ Bacheos realizados 1 en el periodo que se presenta $BR2 =$ Bacheos realizados 2 en el periodo que se presenta $BRn =$ Bacheos realizados consecutivos	44,700	16,500	0	0		Dirección de Movilidad
2023	3er Trimestre	5 Pachuca con Infraestructura y servicios de calidad	Mantenimiento y preservación de la imagen e Infraestructura Urbana	Se considera necesario dar mantenimiento a la infraestructura e imagen urbana, mediante la rehabilitación de espacios públicos, mantenimiento en la infraestructura vial y mantenimiento a la infraestructura pluvial-sanitaria.	Actividad	Adecuada construcción de banquetas	Metros cuadrados	Mensual	Metros cuadrados de banquetas construidas	$BC = BC1 + BC2 + \dots + BCn$ $BC =$ Suma de las banquetas construidas en el periodo que se presenta $BC1 =$ Banquetas construidas 1 en el periodo que se presenta $BC2 =$ Banquetas construidas 2 en el periodo que se presenta $BCn =$ Banquetas construidas consecutivos	248	150	0	0		Dirección de Movilidad
2023	3er Trimestre	5 Pachuca con Infraestructura y servicios de calidad	Mantenimiento y preservación de la imagen e Infraestructura Urbana	Se considera necesario dar mantenimiento a la infraestructura e imagen urbana, mediante la rehabilitación de espacios públicos, mantenimiento en la infraestructura vial y mantenimiento a la infraestructura pluvial-sanitaria.	Actividad	Adecuada construcción de andadores	Metros cuadrados	Mensual	Metros cuadrados de andadores construidos	$AC = AC1 + AC2 + \dots + ACn$ $AC =$ Suma de los andadores construidos en el periodo que se presenta $AC1 =$ Andadores construidos 1 en el periodo que se presenta $AC2 =$ Andadores construidos 2 en el periodo que se presenta $ACn =$ Andadores construidos consecutivos	248	20	0	0		Dirección de Movilidad
2023	3er Trimestre	5 Pachuca con Infraestructura y servicios de calidad	Mantenimiento y preservación de la imagen e Infraestructura Urbana	Se considera necesario dar mantenimiento a la infraestructura e imagen urbana, mediante la rehabilitación de espacios públicos, mantenimiento en la infraestructura vial y mantenimiento a la infraestructura pluvial-sanitaria.	Actividad	Adecuada construcción de rampas	Metros cuadrados	Mensual	Metros cuadrados de construcción de rampas	$CR = CR1 + CR2 + \dots + CRn$ $CR =$ Suma de las construcciones de rampas en el periodo que se presenta $CR1 =$ Construcciones de rampas 1 en el periodo que se presenta $CR2 =$ Construcciones de rampas 2 en el periodo que se presenta $CRn =$ Construcciones de rampas consecutivas	248	15	0	0		Dirección de Movilidad
2023	3er Trimestre	5 Pachuca con Infraestructura y servicios de calidad	Mantenimiento y preservación de la imagen e Infraestructura Urbana	Se considera necesario dar mantenimiento a la infraestructura e imagen urbana, mediante la rehabilitación de espacios públicos, mantenimiento en la infraestructura vial y mantenimiento a la infraestructura pluvial-sanitaria.	Actividad	Adecuado sondeo de rejillas pluviales	Rejillas Pluviales	Mensual	No. de rejillas pluviales	$NR = NR1 + NR2 + \dots + NRn$ $NR =$ Suma de las rejillas sondeadas en el periodo que se presenta $NR1 =$ Rejillas sondeadas 1 en el periodo que se presenta $NR2 =$ Rejillas sondeadas 2 en el periodo que se presenta	80	20	0	0		Dirección de Movilidad
2023	3er Trimestre	5 Pachuca con Infraestructura y servicios de calidad	Mantenimiento y preservación de la imagen e Infraestructura Urbana	Se considera necesario dar mantenimiento a la infraestructura e imagen urbana, mediante la rehabilitación de espacios públicos, mantenimiento en la infraestructura vial y mantenimiento a la infraestructura pluvial-sanitaria.	Actividad	Adecuado sondeo de pozo de Visita	Sondeo de pozos	Mensual	No. de pozos de visita	$NPV = PV1 + PV2 + \dots + PVn$ $NPV =$ Suma de los Pozos de Visita en el periodo que se presenta $PV1 =$ Pozos de Visita en el periodo 1 que se presenta $PV2 =$ Pozos de Visita en el periodo 2 que se presenta $PVn =$ Pozos de Visita consecutivos	80	20	0	0		Dirección de Movilidad
2023	3er Trimestre	5 Pachuca con Infraestructura y servicios de calidad	Mantenimiento y preservación de la imagen e Infraestructura Urbana	Se considera necesario dar mantenimiento a la infraestructura e imagen urbana, mediante la rehabilitación de espacios públicos, mantenimiento en la infraestructura vial y mantenimiento a la infraestructura pluvial-sanitaria.	Actividad	Adecuada sondeo de registro	Sondeo de registros	Mensual	No. de registros	$NR = R1 + R2 + \dots + Rn$ $NR =$ Sondeo de registros 1 en el periodo que se presenta $R1 =$ Sondeo de registros 2 en el periodo que se presenta $R2 =$ Suma del sondeo de registros en el periodo que se presenta $Rn =$ Sondeo de registros consecutivo	80	15	0	0		Dirección de Movilidad

















Indicadores 3° trimestre 2023

Ejercicio	Periodo	Eje del PMD	Nombre del Programa derivado del Plan Municipal de Desarrollo	Objetivo de Programa	Nivel del indicador	Definición del indicador	Unidad de medida	Frecuencia de medición	Indicador	Método de cálculo	Línea base	Metas programadas	Avance de metas	% de avance		Área responsable de la información
2023	3er Trimestre	5 Pachuca con Infraestructura y servicios de calidad	Mantenimiento y preservación de la imagen e Infraestructura Urbana	Se considera necesario dar mantenimiento a la infraestructura e imagen urbana, mediante la rehabilitación de espacios públicos, mantenimiento en la infraestructura vial y mantenimiento a la infraestructura pluvial-sanitaria.	Actividad	Adecuado sondeo de fosa séptica	Sondeo de fosas sépticas	Mensual	No. de fosas sépticas	$NFS = FS1 + FS2 + \dots + FSn$ $NFS =$ Número de Fosas Sépticas $FSn =$ Fosas sépticas (periodo 1, 2, n) $FSn =$ Fosas sépticas consecutivas	80	15	0	0		Dirección de Movilidad
2023	3er Trimestre	5 Pachuca con Infraestructura y servicios de calidad	Mantenimiento y preservación de la imagen e Infraestructura Urbana	Se considera necesario dar mantenimiento a la infraestructura e imagen urbana, mediante la rehabilitación de espacios públicos, mantenimiento en la infraestructura vial y mantenimiento a la infraestructura pluvial-sanitaria.	Actividad	Adecuada limpieza de bocas de tormenta	Limpieza de bocas de tormenta	Mensual	No. de bocas de tormenta	$NBT = BT1 + BT2 + \dots + BTh$ $NBT =$ Suma de la limpieza de bocas de tormenta en el periodo que se presenta $BT =$ Bocas de Tormenta (periodo 1, 2, n) $BTh =$ Bocas de Tormenta consecutivas	80	15	0	0		Dirección de Movilidad
2023	3er Trimestre	5 Pachuca con Infraestructura y servicios de calidad	Mantenimiento y preservación de la imagen e Infraestructura Urbana	Se considera necesario dar mantenimiento a la infraestructura e imagen urbana, mediante la rehabilitación de espacios públicos, mantenimiento en la infraestructura vial y mantenimiento a la infraestructura pluvial-sanitaria.	Actividad	Adecuado desazolve de rejillas pluviales	Desazolve de rejillas pluviales	Mensuales	No. de rejillas pluviales	$NRP = RP1 + RP2 + \dots + RPn$ $NRP =$ Suma del desazolve de rejillas pluviales en el periodo que se presenta $RP =$ Rejillas Pluviales (periodo 1, 2, n) $RPn =$ Rejillas Pluviales consecutivas	80	20	24	120		Dirección de Movilidad
2023	3er Trimestre	5 Pachuca con Infraestructura y servicios de calidad	Mantenimiento y preservación de la imagen e Infraestructura Urbana	Se considera necesario dar mantenimiento a la infraestructura e imagen urbana, mediante la rehabilitación de espacios públicos, mantenimiento en la infraestructura vial y mantenimiento a la infraestructura pluvial-sanitaria.	Actividad	Reparación de rejillas pluviales	Piezas reparadas de rejillas pluviales	Mensuales	No. de piezas reparadas de rejillas pluviales	$NPRRP = PRR1 + PRR2 + \dots + PRRPn$ $NPRRP =$ Suma de las Piezas Reparadas de Rejillas Pluviales en el periodo que se presenta $PRRP =$ Piezas Reparadas de Rejillas Pluviales (periodo 1, 2, n) $PRRPn =$ Piezas Reparadas consecutivas	73	20	0	0		Dirección de Movilidad
2023	3er Trimestre	5 Pachuca con Infraestructura y servicios de calidad	Mantenimiento y preservación de la imagen e Infraestructura Urbana	Se considera necesario dar mantenimiento a la infraestructura e imagen urbana, mediante la rehabilitación de espacios públicos, mantenimiento en la infraestructura vial y mantenimiento a la infraestructura pluvial-sanitaria.	Actividad	Reposición de rejillas pluviales	Piezas repuestas de rejillas pluviales	Mensuales	No. de piezas repuestas de rejillas pluviales	$NPRRP = PRR1 + PRR2 + \dots + PRRPn$ $NPRRP =$ Suma de las Piezas Reparadas de Rejillas Pluviales en el periodo que se presenta $PRRP =$ Piezas Reparadas de Rejillas Pluviales (periodo 1, 2, n) $PRRPn =$ Piezas Reparadas de Rejillas Pluviales consecutivas	73	20	0	0		Dirección de Movilidad
2023	3er Trimestre	5 Pachuca con Infraestructura y servicios de calidad	Mantenimiento y preservación de la imagen e Infraestructura Urbana	Se considera necesario dar mantenimiento a la infraestructura e imagen urbana, mediante la rehabilitación de espacios públicos, mantenimiento en la infraestructura vial y mantenimiento a la infraestructura pluvial-sanitaria.	Actividad	Retiro y colocación de rejillas de mantenimiento al Sistema de Drenaje Pluvial	Piezas retiradas y colocadas de rejillas de mantenimiento al Sistema de Drenaje Pluvial	Mensuales	No. de piezas retiradas y colocadas de rejillas de mantenimiento al Sistema de Drenaje Pluvial	$NPRCRMSDP = PRCRMSDP1 + PRCRMSDP2 + \dots + PRCRMSDPn$ $NPRCRMSDP =$ Suma de las Piezas Retiradas y Colocadas de Rejillas de Mantenimiento al Sistema de Drenaje Pluvial (periodo 1, 2, n) $PRCRMSDP =$ Piezas Retiradas y Colocadas de Rejillas de Mantenimiento al Sistema de Drenaje Pluvial (periodo 1, 2, n) $PRCRMSDPn =$ Piezas Retiradas y Colocadas de Rejillas de Mantenimiento al Sistema de Drenaje Pluvial consecutivo	73	6	0	0		Dirección de Movilidad
2023	3er Trimestre	5 Pachuca con Infraestructura y servicios de calidad	Mantenimiento y preservación de la imagen e Infraestructura Urbana	Se considera necesario dar mantenimiento a la infraestructura e imagen urbana, mediante la rehabilitación de espacios públicos, mantenimiento en la infraestructura vial y mantenimiento a la infraestructura pluvial-sanitaria.	Actividad	Rehabilitación y mantenimiento de elementos de la imagen urbana	Piezas de brocales y tapas de registros rehabilitados y reparados	Mensuales	No. de piezas de brocales y tapas de registros rehabilitados y reparados	$NPBTRRR = PBTRRR1 + PBTRRR2 + \dots + PBTRRRn$ $NPBTRRR =$ Suma de las Piezas de Brocales y Tapas de Registros Rehabilitados y Reparados en el periodo que se presenta $PBTRRR =$ Piezas de Brocales y Tapas de Registros Rehabilitados y Reparados en el periodo que se presenta (1, 2, n) $PBTRRRn =$ Piezas de Brocales y Tapas de Registros Rehabilitados y Reparados consecutivo	73	9	0	0		Dirección de Movilidad
2023	3er Trimestre	5 Pachuca con Infraestructura y servicios de calidad	Mantenimiento y preservación de la imagen e Infraestructura Urbana	Se considera necesario dar mantenimiento a la infraestructura e imagen urbana, mediante la rehabilitación de espacios públicos, mantenimiento en la infraestructura vial y mantenimiento a la infraestructura pluvial-sanitaria.	Actividad	Adecuada aplicación de pintura en guarniciones	Metros cuadrados	Mensuales	Metros cuadrados de pintura en guarniciones	$PG = PG1 + PG2 + \dots + PGn$ $PG =$ Suma de los cuadros de Pintura en Guarniciones en el periodo que se presenta $PG =$ Pintura en Guarniciones (periodo 1, 2, n) $PGn =$ Pintura en Guarniciones consecutivas	11,000	3,750	0	0		Dirección de Movilidad
2023	3er Trimestre	5 Pachuca con Infraestructura y servicios de calidad	Mantenimiento y preservación de la imagen e Infraestructura Urbana	Se considera necesario dar mantenimiento a la infraestructura e imagen urbana, mediante la rehabilitación de espacios públicos, mantenimiento en la infraestructura vial y mantenimiento a la infraestructura pluvial-sanitaria.	Actividad	Adecuada aplicación de pintura en señalamiento horizontal	Metros cuadrados	Mensuales	Metros cuadrados de pintura en señalamiento horizontal	$PSH = PSH1 + PSH2 + \dots + PSHn$ $PSH =$ Suma de las aplicaciones de Pinturas en Señalamiento Horizontal en el periodo que se presenta $PSH =$ Pinturas en Señalamiento Horizontal (periodo 1, 2, n) $PSHn =$ Pinturas en Señalamiento Horizontal consecutivo	11,000	2,250	0	0		Dirección de Movilidad
2023	3er Trimestre	5 Pachuca con Infraestructura y servicios de calidad	Mantenimiento y preservación de la imagen e Infraestructura Urbana	Se considera necesario dar mantenimiento a la infraestructura e imagen urbana, mediante la rehabilitación de espacios públicos, mantenimiento en la infraestructura vial y mantenimiento a la infraestructura pluvial-sanitaria.	Actividad	Adecuada aplicación de pintura en muros	Metros cuadrados	Mensuales	Metros cuadrados de pintura en muros	$CPM = CPM1 + CPM2 + \dots + CPMn$ $CPM =$ Suma de las aplicaciones de Pintura en Muros en el periodo que se presenta $CPM =$ Pinturas en Muros (periodo 1, 2, n) $CPMn =$ Pinturas en Muros consecutivo	7,600	1,500	0	0		Dirección de Movilidad
2023	3er Trimestre	5 Pachuca con Infraestructura y servicios de calidad	Mantenimiento y preservación de la imagen e Infraestructura Urbana	Se considera necesario dar mantenimiento a la infraestructura e imagen urbana, mediante la rehabilitación de espacios públicos, mantenimiento en la infraestructura vial y mantenimiento a la infraestructura pluvial-sanitaria.	Actividad	Adecuada aplicación de pintura en canchas de usos múltiples	Metros cuadrados	Mensuales	Metros cuadrados de pintura en canchas de usos múltiples	$PCUM = PCUM1 + PCUM2 + \dots + PCUMn$ $PCUM =$ Suma de las aplicaciones de Pintura en Canchas de Usos Múltiples en el periodo que se presenta $PCUM =$ Pintura en Canchas de Usos Múltiples (periodo 1, 2, n) $PCUMn =$ Pintura en Canchas de Usos Múltiples consecutivo	7,600	4,500	0	0		Dirección de Movilidad
2023	3er Trimestre	5 Pachuca con Infraestructura y servicios de calidad	Mantenimiento y preservación de la imagen e Infraestructura Urbana	Se considera necesario dar mantenimiento a la infraestructura e imagen urbana, mediante la rehabilitación de espacios públicos, mantenimiento en la infraestructura vial y mantenimiento a la infraestructura pluvial-sanitaria.	Actividad	Adecuada limpieza y deshierbe de drenes pluviales	Millímetros	Mensuales	ml Limpieza y deshierbe de dren pluvial	$LDDP = LDDP1 + LDD2 + \dots + LDDn$ $LDDP =$ Suma de la Limpieza y Deshierbe de Dren pluvial en el periodo que se presenta $LDDP =$ Limpieza y Deshierbe de Dren pluvial (periodo 1, 2, n) $LDDn =$ Limpieza y Deshierbe de Dren pluvial consecutivo	10,000	4,500	142	3		Dirección de Movilidad
2023	3er Trimestre	5 Pachuca con Infraestructura y servicios de calidad	Mantenimiento y preservación de la imagen e Infraestructura Urbana	Se considera necesario dar mantenimiento a la infraestructura e imagen urbana, mediante la rehabilitación de espacios públicos, mantenimiento en la infraestructura vial y mantenimiento a la infraestructura pluvial-sanitaria.	Actividad	Adecuada limpieza y deshierbe de cunetas pluviales	Millímetros	Mensuales	ml Limpieza y deshierbe de cuneta pluvial	$LDDP = LDDP1 + LDD2 + \dots + LDDn$ $LDDP =$ Suma de la limpieza y deshierbe de cuneta pluvial en el periodo que se presenta $LDDP =$ Limpieza y deshierbe de cuneta pluvial (periodo 1, 2, n) $LDDn =$ Limpieza y deshierbe de cuneta pluvial consecutivo	10,000	1,500	110	7		Dirección de Movilidad
2023	3er Trimestre	5 Pachuca con Infraestructura y servicios de calidad	Mantenimiento y preservación de la imagen e Infraestructura Urbana	Se considera necesario dar mantenimiento a la infraestructura e imagen urbana, mediante la rehabilitación de espacios públicos, mantenimiento en la infraestructura vial y mantenimiento a la infraestructura pluvial-sanitaria.	Actividad	Adecuado seguimiento de lineamientos en la creación de proyectos	Proyectos integrados arquitectónicos	Mensuales	Proyectos integrados arquitectónicos de acuerdo a los lineamientos vigentes	$PIAALV = PIAALV1 + PIAALV2 + \dots + PIAALVn$ $PIAALV =$ Suma de los Proyectos Integrados Arquitectónicos de Acuerdo a los Lineamientos Vigentes en el periodo que se presenta $PIAALV =$ Proyectos Integrados Arquitectónicos de Acuerdo a los Lineamientos Vigentes (periodo 1, 2, n) $PIAALVn =$ Proyectos Integrados Arquitectónicos de Acuerdo a los Lineamientos Vigentes consecutivos	30	15	0	0		Dirección de Movilidad
2023	3er Trimestre	5 Pachuca con Infraestructura y servicios de calidad	Mantenimiento y preservación de la imagen e Infraestructura Urbana	Se considera necesario dar mantenimiento a la infraestructura e imagen urbana, mediante la rehabilitación de espacios públicos, mantenimiento en la infraestructura vial y mantenimiento a la infraestructura pluvial-sanitaria.	Actividad	Debido conocimiento de leyes y reglamentos	Proyectos integrados arquitectónicos	Mensuales	Proyectos integrados arquitectónicos de acuerdo a leyes y reglamentos vigentes	$PIAALRV = PIAALRV1 + PIAALRV2 + \dots + PIAALRVn$ $PIAALRV =$ Suma de Proyectos Integrados Arquitectónicos de Acuerdo a Leyes y Reglamentos Vigentes en el periodo que se presenta $PIAALRV =$ Proyectos Integrados Arquitectónicos de Acuerdo a Leyes y Reglamentos Vigentes (periodo 1, 2, n) $PIAALRVn =$ Proyectos Integrados Arquitectónicos de Acuerdo a Leyes y Reglamentos Vigentes consecutivo	30	15	0	0		Dirección de Movilidad

Indicadores 3° trimestre 2023

Ejercicio	Periodo	Eje del PMD	Nombre del Programa derivado del Plan Municipal de Desarrollo	Objetivo de Programa	Nivel del indicador	Definición del indicador	Unidad de medida	Frecuencia de medición	Indicador	Método de cálculo	Línea base	Metas programadas	Avance de metas	% de avance		Área responsable de la información
2023	3er Trimestre	5 Pachuca con Infraestructura y servicios de calidad	Mantenimiento y preservación de la imagen e Infraestructura Urbana	Se considera necesario dar mantenimiento a la infraestructura e imagen urbana, mediante la rehabilitación de espacios públicos, mantenimiento en la infraestructura vial y mantenimiento a la infraestructura pluvial-sanitaria.	Actividad	Mantenimiento, rehabilitación y conservación de señalamientos verticales	Piezas de señalamientos verticales	Mensuales	No. de Piezas de señalamientos verticales	$PSV = PSV1 + PSV2 + \dots + PSVn$ PSV= Suma de Piezas de Señalamientos Verticales PSV= Piezas de Señalamientos Verticales (periodo 1, 2, n) PSVn = Piezas de Señalamientos Verticales consecutivos	47	12	0	0		Dirección de Movilidad
2023	3er Trimestre	1 Pachuca Honesta, Cercana y Moderna	Control Financiero y Administrativo de los Recursos Ejecutados por la Secretaría	Realizaremos las actividades idóneas para obtener una eficiente ejecución y control de los recursos humanos, materiales, financieros y tecnológicos asignados a la SOPDUMV con la finalidad de que cumpla con los objetivos para las que realiza sus funciones dentro de la Administración Pública Municipal.	Fin	Contribuir a garantizar la adecuada administración de los recursos asignados a la Secretaría de Obras Públicas, Desarrollo Urbano, Vivienda y Movilidad mediante controles administrativos eficientes	Ejecución de los recursos	Anual	Porcentaje de la ejecución de los recursos ejercidos con el programado	$PERE = \frac{RE}{RP} * 100$ PERE = Porcentaje de la ejecución de los recursos ejercidos RE = Recurso ejercido RP = Recurso programado	0	0%	0%	100		Dirección Administrativa
2023	3er Trimestre	1 Pachuca Honesta, Cercana y Moderna	Control Financiero y Administrativo de los Recursos Ejecutados por la Secretaría	Realizaremos las actividades idóneas para obtener una eficiente ejecución y control de los recursos humanos, materiales, financieros y tecnológicos asignados a la SOPDUMV con la finalidad de que cumpla con los objetivos para las que realiza sus funciones dentro de la Administración Pública Municipal.	Propósito	Eficientes controles administrativos para la ejecución de los recursos humanos, materiales, tecnológicos y financieros de la Secretaría de Obras Públicas, Desarrollo Urbano, Vivienda y Movilidad	Ejecución de los recursos	Anual	Porcentaje de ejecución de los recursos	$PAER = \frac{RU}{RT} * 100$ PAER = Porcentaje de avance en la ejecución de los recursos RU = Recursos utilizados RT = Recursos totales	0	0%	0%	100		Dirección Administrativa
2023	3er Trimestre	1 Pachuca Honesta, Cercana y Moderna	Control Financiero y Administrativo de los Recursos Ejecutados por la Secretaría	Realizaremos las actividades idóneas para obtener una eficiente ejecución y control de los recursos humanos, materiales, financieros y tecnológicos asignados a la SOPDUMV con la finalidad de que cumpla con los objetivos para las que realiza sus funciones dentro de la Administración Pública Municipal.	Componente	Eficiente seguimiento y control administrativo	Porcentaje	Trimestral	Porcentaje de avance administrativo de los recursos asignados a la SOPDUMV	$PAAR = \frac{RE}{RA} * 100$ PAAR = Porcentaje de Avance Administrativo de los Recursos RE = Recursos Ejercidos RA = Recursos Asignados	48	25%	24%	96		Dirección Administrativa
2023	3er Trimestre	1 Pachuca Honesta, Cercana y Moderna	Control Financiero y Administrativo de los Recursos Ejecutados por la Secretaría	Realizaremos las actividades idóneas para obtener una eficiente ejecución y control de los recursos humanos, materiales, financieros y tecnológicos asignados a la SOPDUMV con la finalidad de que cumpla con los objetivos para las que realiza sus funciones dentro de la Administración Pública Municipal.	Componente	Eficiente seguimiento administrativo de la ejecución de obras públicas.	Porcentaje	Trimestral	Porcentaje de avance administrativo en la ejecución de las obras públicas.	$PAFEO = \frac{PAFOP}{AFOP} * 100$ PAFEO = Porcentaje de Avance Financiero en la Ejecución de Obras Públicas AFOF = Avance Financiero de Obras Públicas	29	25%	0%	0		Dirección Administrativa
2023	3er Trimestre	1 Pachuca Honesta, Cercana y Moderna	Control Financiero y Administrativo de los Recursos Ejecutados por la Secretaría	Realizaremos las actividades idóneas para obtener una eficiente ejecución y control de los recursos humanos, materiales, financieros y tecnológicos asignados a la SOPDUMV con la finalidad de que cumpla con los objetivos para las que realiza sus funciones dentro de la Administración Pública Municipal.	Actividad	Eficiente control de los recursos humanos	Ejecución del presupuesto de egresos	Mensual	Avance de ejecución del presupuesto de egresos	$NECN = \frac{ECN1}{ECN2} * 100$ NECN= Número de expedientes de Comprobación de nóminas ECN1=Expedientes de Comprobación de nóminas 1 ECN2=Expedientes de Comprobación de nóminas 2 ECNn = Expedientes de Comprobación de nóminas consecutivos	10	3	12	400		Dirección Administrativa
2023	3er Trimestre	1 Pachuca Honesta, Cercana y Moderna	Control Financiero y Administrativo de los Recursos Ejecutados por la Secretaría	Realizaremos las actividades idóneas para obtener una eficiente ejecución y control de los recursos humanos, materiales, financieros y tecnológicos asignados a la SOPDUMV con la finalidad de que cumpla con los objetivos para las que realiza sus funciones dentro de la Administración Pública Municipal.	Actividad	Parque vehicular en buen estado	Ejecución del presupuesto de egresos	Mensual	Avance de ejecución del presupuesto de egresos	$NDSG = \frac{NDSR1 + NDSR2}{NDSRn} * 100$ NDSG= Número de Diagnóstico de Servicio Generado NDSR1= Número de Diagnóstico de Servicio realizado NDSR2= Número de Diagnóstico de Servicio realizado NDSRn = Número de Diagnóstico de Servicio consecutivo	10	3	0	0		Dirección Administrativa
2023	3er Trimestre	1 Pachuca Honesta, Cercana y Moderna	Control Financiero y Administrativo de los Recursos Ejecutados por la Secretaría	Realizaremos las actividades idóneas para obtener una eficiente ejecución y control de los recursos humanos, materiales, financieros y tecnológicos asignados a la SOPDUMV con la finalidad de que cumpla con los objetivos para las que realiza sus funciones dentro de la Administración Pública Municipal.	Actividad	Eficiente control de los recursos materiales	Ejecución del presupuesto de egresos	Mensual	Avance de ejecución del presupuesto de egresos	$NVSM = \frac{VSMR1 + VSMR2 + \dots + VSMRn}{VSMRn} * 100$ NVSM= Número de Vales de Salida de Materiales VSMR1= Vales de Salida de Materiales Realizados 1 VSMR2= Vales de Salida de Materiales Realizados 2 VSMRn = Vales de Salida de Materiales Realizados consecutivos	10	3	0	0		Dirección Administrativa
2023	3er Trimestre	1 Pachuca Honesta, Cercana y Moderna	Control Financiero y Administrativo de los Recursos Ejecutados por la Secretaría	Realizaremos las actividades idóneas para obtener una eficiente ejecución y control de los recursos humanos, materiales, financieros y tecnológicos asignados a la SOPDUMV con la finalidad de que cumpla con los objetivos para las que realiza sus funciones dentro de la Administración Pública Municipal.	Actividad	Recursos tecnológicos eficientes	Ejecución del presupuesto de egresos	Mensual	Avance de ejecución del presupuesto de egresos	$NFTSAT = \frac{FSAT1 + FSAT2 + \dots + FSATn}{FSATn} * 100$ NFTSAT= Número Total Formatos de Seguimiento y Atención tecnológica FSAT1=Formatos de Seguimiento y Atención tecnológica Realizados 1 FSAT2=Formatos de Seguimiento y Atención tecnológica Realizados 2 FSATn = =Formatos de Seguimiento y Atención tecnológica Realizados consecutivos	10	2	0	0		Dirección Administrativa
2023	3er Trimestre	1 Pachuca Honesta, Cercana y Moderna	Control Financiero y Administrativo de los Recursos Ejecutados por la Secretaría	Realizaremos las actividades idóneas para obtener una eficiente ejecución y control de los recursos humanos, materiales, financieros y tecnológicos asignados a la SOPDUMV con la finalidad de que cumpla con los objetivos para las que realiza sus funciones dentro de la Administración Pública Municipal.	Actividad	Eficiente control de los recursos financieros	Ejecución del presupuesto de egresos	Mensual	Avance de ejecución del presupuesto de egresos	$NTR = \frac{RRT1 + RRT2 + \dots + RRTn}{RRTn} * 100$ NTR= Número Total de Reportes RRT1= Reportes Realizados 1 RRT2= Reportes Realizados 2 RRTn = Reportes Realizados consecutivo	10	2	0	0		Dirección Administrativa
2023	3er Trimestre	1 Pachuca Honesta, Cercana y Moderna	Control Financiero y Administrativo de los Recursos Ejecutados por la Secretaría	Realizaremos las actividades idóneas para obtener una eficiente ejecución y control de los recursos humanos, materiales, financieros y tecnológicos asignados a la SOPDUMV con la finalidad de que cumpla con los objetivos para las que realiza sus funciones dentro de la Administración Pública Municipal.	Actividad	Eficiente integración administrativa de la documentación de obras públicas	Obras con cierre administrativo al 100%	Mensual	Número de obras con cierre administrativo al 100%	$NOCA = \frac{NOCA1 + NOCA2 + \dots + NOCAn}{NOCAn} * 100$ NOCA= Número de Obras con Cierre Administrativo NOCA= Número de Obras con Cierre Administrativo (periodo 1, 2, n) NOCA= Número de Obras con Cierre Administrativo consecutivo	29	7	0	0		Dirección Administrativa
2023	3er Trimestre	1 Pachuca Honesta, Cercana y Moderna	Adquisición de Unidad 2022	Es indispensable proporcionar a la Secretaría de Obras Públicas, Desarrollo Urbano, Vivienda y Movilidad con una unidad de transporte en óptimas condiciones, para el cumplimiento de funciones y responsabilidades correspondientes.	Fin	Eficiente verificación del avance físico financiero de las obras que ejecuta la Secretaría de Obras Públicas, Desarrollo Urbano, Vivienda y Movilidad	Avance de ejecución de obras	Anual	Porcentaje de verificación del avance físico y financiero de las obras ejecutadas	$PVAFFOE = \frac{NOE}{NOP} * 100$ PVAFFOE= Porcentaje de verificación del avance físico y financiero de las obras ejecutadas NOE= Número de obras ejecutadas NOP= Número de obras proyectadas	0	0%	0%	100		Dirección Administrativa
2023	3er Trimestre	1 Pachuca Honesta, Cercana y Moderna	Adquisición de Unidad 2022	Es indispensable proporcionar a la Secretaría de Obras Públicas, Desarrollo Urbano, Vivienda y Movilidad con una unidad de transporte en óptimas condiciones, para el cumplimiento de funciones y responsabilidades correspondientes.	Propósito	Eficiente desempeño de funciones por un vehículo oficial en adecuadas condiciones en la Secretaría de Obras Públicas, Desarrollo Urbano, Vivienda y Movilidad	Avance de funciones y responsabilidades	Anual	Porcentaje de cumplimiento de funciones y responsabilidades de la Secretaría	$PCFRS = \frac{NFRF}{NFRP} * 100$ PCFRS= Porcentaje de cumplimiento de funciones y responsabilidades de la Secretaría NFRF= Número de Funciones y Responsabilidades Ejecutadas NFRP= Número de Funciones y Responsabilidades Planeadas	0	0%	0%	100		Dirección Administrativa
2023	3er Trimestre	1 Pachuca Honesta, Cercana y Moderna	Adquisición de Unidad 2022	Es indispensable proporcionar a la Secretaría de Obras Públicas, Desarrollo Urbano, Vivienda y Movilidad con una unidad de transporte en óptimas condiciones, para el cumplimiento de funciones y responsabilidades correspondientes.	Componente	Eficientes vehículos oficiales para realizar las funciones a la Secretaría de Obras Públicas, Desarrollo Urbano, Vivienda y Movilidad	Avance de adquisición	Trimestral	Porcentaje de vehículos oficiales adquiridos para la realización de las funciones correspondientes.	$PAEAT = \frac{NETA}{NETP} * 100$ PAEAT=Porcentaje de avance en adquisición del equipo de transporte NETA=Número de equipos de transporte adquiridos NETP=Número de equipos de transporte programados	0	0%	0%	100		Dirección Administrativa
2023	3er Trimestre	1 Pachuca Honesta, Cercana y Moderna	Adquisición de Unidad 2022	Es indispensable proporcionar a la Secretaría de Obras Públicas, Desarrollo Urbano, Vivienda y Movilidad con una unidad de transporte en óptimas condiciones, para el cumplimiento de funciones y responsabilidades correspondientes.	Actividad	Suficiente gestión para realizar los trámites para la adquisición de un vehículo oficial para la Secretaría de Obras Públicas, Desarrollo Urbano, Vivienda y Movilidad	Trámites realizados para la adquisición de la unidad	Mensual	Número de trámites para la autorización y adquisición de la unidad	$NTAAL = \frac{TR1 + TR2 + TR3 + \dots + TRn}{TRn} * 100$ NTAAL= Número de Trámites para la Autorización y Adquisición de la Unidad TR1=Trámites realizados 1 TR2=Trámites realizados 2 TR3=Trámites realizados 3	0	1	3	300		Dirección Administrativa
2023	3er Trimestre	1 Pachuca Honesta, Cercana y Moderna	Adquisición de Equipo 2023	Es indispensable dotar a la Secretaría de Obras Públicas, Desarrollo Urbano, Vivienda y Movilidad con el equipo de cómputo, impresión y digitalización indispensable para el cumplimiento de funciones y responsabilidades correspondientes.	Fin	Alta productividad en el seguimiento administrativo para la ejecución y cierre de las obras que ejecuta la Secretaría de Obras Públicas, Desarrollo Urbano, Vivienda y Movilidad	Avance de cumplimiento en el seguimiento de las obras	Anual	Porcentaje de avance en el seguimiento administrativo para la ejecución y cierre de obras	$PASAECC = \frac{NOC}{NOCn} * 100$ PASAECC= Porcentaje de avance en el seguimiento administrativo para la ejecución y cierre de obras NOC= Número de obras ejecutadas NOCn = Número de obras cerradas	0	0%	0%	100		Dirección Administrativa
2023	3er Trimestre	1 Pachuca Honesta, Cercana y Moderna	Adquisición de Equipo 2023	Es indispensable dotar a la Secretaría de Obras Públicas, Desarrollo Urbano, Vivienda y Movilidad con el equipo de cómputo, impresión y digitalización indispensable para el cumplimiento de funciones y responsabilidades correspondientes.	Propósito	Eficiente desempeño de funciones por equipos de cómputo obsoletos (computadoras, impresoras, escáner, plotter, etc.) de la Secretaría de Obras Públicas, Desarrollo Urbano, Vivienda y Movilidad	Porcentaje de equipos implementados	Anual	Porcentaje de avance en el desempeño de funciones y responsabilidades de la Secretaría	$PADFR = \frac{NFRF}{NFRP} * 100$ PADFR= Porcentaje de avance en el desempeño de funciones y responsabilidades de la Secretaría NFRF= Número de Funciones y Responsabilidades Ejecutadas NFRP= Número de Funciones y Responsabilidades Planeadas	0	0%	0%	100		Dirección Administrativa
2023	3er Trimestre	1 Pachuca Honesta, Cercana y Moderna	Adquisición de Equipo 2023	Es indispensable dotar a la Secretaría de Obras Públicas, Desarrollo Urbano, Vivienda y Movilidad con el equipo de cómputo, impresión y digitalización indispensable para el cumplimiento de funciones y responsabilidades correspondientes.	Componente	Eficientes equipos de cómputo obsoletos (computadoras, impresoras, escáner, plotter, etc.) para realizar las funciones correspondientes a la Secretaría de Obras Públicas, Desarrollo Urbano, Vivienda y Movilidad	Porcentaje de equipos de cómputo, impresión y digitalización implementados	Trimestral	Porcentaje de equipos de cómputo, impresión y digitalización adquiridos para la realización de las funciones correspondientes	$PAEAC = \frac{NEA}{NEP} * 100$ PAEAC= Porcentaje de Avance en la Adquisición de Equipos de Cómputo NEA=Número de equipos adquiridos NEP=Número de equipos programados	0	0%	0%	100		Dirección Administrativa

Indicadores 3° trimestre 2023

Ejercicio	Periodo	Eje del PMD	Nombre del Programa derivado del Plan Municipal de Desarrollo	Objetivo de Programa	Nivel del indicador	Definición del indicador	Unidad de medida	Frecuencia de medición	Indicador	Método de cálculo	Línea base	Metas programadas	Avance de metas	% de avance		Área responsable de la información
2023	3er Trimestre	1 Pachuca Honesta, Cercana y Moderna	Adquisición de Equipo 2023	Es indispensable dotar a la Secretaría de Obras Públicas, Desarrollo Urbano, Vivienda y Movilidad con el equipo de cómputo, impresión y digitalización indispensable para el cumplimiento de funciones y responsabilidades correspondientes.	Actividad	Suficiente gestión para realizar los trámites para la autorización de la adquisición de equipo de cómputo, impresión y digitalización para la Secretaría de Obras Públicas, Desarrollo Urbano, Vivienda y Movilidad correspondientes.	Trámites realizados para la adquisición del equipo	Mensual	Número de trámites para la adquisición de equipos de cómputo, impresión y digitalización	NTAE= TR1+TR2+TR3... NTAE= Número de Trámites para la Adquisición del Equipo TR1=Trámites realizados 1 TR2=Trámites realizados 2 TR3=Trámites realizados 3	0	1	3	300		Dirección Administrativa
2023	3er Trimestre	5 Pachuca con infraestructura y con servicios de calidad	Programa de Bacheo 2023	Se considera indispensable brindar mantenimiento (bacheo) a las vialidades del Municipio de Pachuca de Soto	Fin	Contribuir a la mejora de la imagen e infraestructura vial (bacheo)	Acciones de atención y conservación realizadas	Anual	Porcentaje de acciones de atención y conservación realizadas	PAAACR = (AAR / TAP) * 100 PAAACR=Porcentaje de acciones de atención y conservación realizadas AAR=Acciones de atención y conservación realizadas TAP=Total de acciones posibles	0	0%	0%	100		Dirección de Movilidad
2023	3er Trimestre	5 Pachuca con infraestructura y con servicios de calidad	Programa de Bacheo 2023	Se considera indispensable brindar mantenimiento (bacheo) a las vialidades del Municipio de Pachuca de Soto	Propósito	Dar mantenimiento a la infraestructura vial para la reducción de baches	Avance de mantenimiento realizado	Anual	Porcentaje de avance de mantenimiento realizado	PAMR = (TMR / TTMP) * 100 PAMR=Porcentaje de avance de mantenimiento realizado TMR=Tareas de mantenimiento realizadas TTMP=Total de tareas de mantenimiento planificadas	0	0%	0%	100		Dirección de Movilidad
2023	3er Trimestre	5 Pachuca con infraestructura y con servicios de calidad	Programa de Bacheo 2023	Se considera indispensable brindar mantenimiento (bacheo) a las vialidades del Municipio de Pachuca de Soto	Componente	Mantenimiento Correctivo regular en las superficies de rodamiento de vialidades primarias	Porcentaje de bacheo realizados en avenidas	Trimestral	Porcentaje de bacheo realizados en avenidas	PMCBRA=(NMCBRA/NMCBRAP)*100 PMCBRA=Porcentaje de Metros Cuadrados de Bacheo Realizados en Avenidas NMCBRA=Número de Metros Cuadrados de Bacheo Realizados en Avenidas Programadas NMCBRAP=Número de Metros Cuadrados de Bacheo Realizados en Avenidas Programadas	13.410	54%	54%	100		Dirección de Movilidad
2023	3er Trimestre	5 Pachuca con infraestructura y con servicios de calidad	Programa de Bacheo 2023	Se considera indispensable brindar mantenimiento (bacheo) a las vialidades del Municipio de Pachuca de Soto	Componente	Mantenimiento Correctivo regular en las superficies de vialidades secundarias	Porcentaje de bacheo realizados en avenidas	Trimestral	Porcentaje de bacheo en calles	PMCBRC=(NMCBRC/NMCBRCP)*100 PMCBRC=Porcentaje de Metros Cuadrados de Bacheo Realizados en Calles NMCBRC=Número de Metros Cuadrados de Bacheo Realizados en Calles Programadas NMCBRCP=Número de Metros Cuadrados de Bacheo Realizados en Calles Programadas	31.290	54%	54%	100		Dirección de Movilidad
2023	3er Trimestre	5 Pachuca con infraestructura y con servicios de calidad	Programa de Bacheo 2023	Se considera indispensable brindar mantenimiento (bacheo) a las vialidades del Municipio de Pachuca de Soto	Actividad	Trabajos de bacheo realizado en avenidas	Mezcla asfáltica	Mensual	Porcentaje de mezcla asfáltica y emulsión aplicada	PMAEA=VMAEA/VTMAEP*100 PMAEA=Porcentaje de mezcla asfáltica y emulsión aplicada VMAEA=Volumen total de mezcla asfáltica y emulsión planificada	13.410	54%	54%	100		Dirección de Movilidad
2023	3er Trimestre	5 Pachuca con infraestructura y con servicios de calidad	Programa de Bacheo 2023	Se considera indispensable brindar mantenimiento (bacheo) a las vialidades del Municipio de Pachuca de Soto	Actividad	Trabajos de bacheo realizados en calles	Mezcla asfáltica	Mensual	Porcentaje de mezcla asfáltica y emulsión aplicada	PMAEA=VMAEA/VTMAEP*100 PMAEA=Porcentaje de mezcla asfáltica y emulsión aplicada VMAEA=Volumen total de mezcla asfáltica y emulsión planificada	31.290	54%	54%	100		Dirección de Movilidad
2023	1er Trimestre	3 Pachuca con Bienestar Social, Humana, Igualitaria y con Valores.	Pachuca de Soto trabajo por el adelanto, bienestar e igualdad de las mujeres. Ejercicio fiscal 2023	Fortalecer sus capacidades organizacionales, técnicas y operativas, para que diseñen y ejecuten acciones de atención y medidas especiales de carácter temporal que contribuyan a acortar las brechas de desigualdad entre mujeres y hombres, así mismo poder impulsar a las mujeres de Pachuca a tener acceso a la educación básica y poder empoderarse dentro de los sectores económicos	Fin	Acceso a apoyos financieros para capacitación del personal operativo de la Secretaría de las Mujeres de Pachuca	Apoyos financieros para capacitaciones	Anual	Índice de apoyos financieros para capacitaciones entregadas	IAPCE= (NAFCE/TAPCEP)*100 IAPCE=Índice de apoyos financieros para capacitaciones entregadas en el ejercicio 2023 NAFCE=Número de apoyos financieros para capacitaciones entregadas TAPCEP=Total de apoyos financieros para capacitaciones entregadas planificadas.	0	0%	0%	100		Dirección de Empoderamiento
2023	1er Trimestre	3 Pachuca con Bienestar Social, Humana, Igualitaria y con Valores.	Pachuca de Soto trabajo por el adelanto, bienestar e igualdad de las mujeres. Ejercicio fiscal 2023	Fortalecer sus capacidades organizacionales, técnicas y operativas, para que diseñen y ejecuten acciones de atención y medidas especiales de carácter temporal que contribuyan a acortar las brechas de desigualdad entre mujeres y hombres, así mismo poder impulsar a las mujeres de Pachuca a tener acceso a la educación básica y poder empoderarse dentro de los sectores económicos	Propósito	Eficiencia en las capacidades operativas de la Secretaría de las Mujeres de Pachuca de Soto, así como impulso económico y de educación básica a las mujeres de Pachuca de Soto	Capacidades organizacionales, técnicas y operativas	Anual	Tasa de incremento en las capacidades organizacionales, técnicas y operativas	TICOTO = (COTO/COT0)*100 TICOTO =Tasa de incremento en las capacidades organizacionales, técnicas y operativas COTO=Capacidad organizacional, técnica y operativa inicial	0	0%	0%	100		Dirección de Empoderamiento
2023	1er Trimestre	3 Pachuca con Bienestar Social, Humana, Igualitaria y con Valores.	Pachuca de Soto trabajo por el adelanto, bienestar e igualdad de las mujeres. Ejercicio fiscal 2023	Fortalecer sus capacidades organizacionales, técnicas y operativas, para que diseñen y ejecuten acciones de atención y medidas especiales de carácter temporal que contribuyan a acortar las brechas de desigualdad entre mujeres y hombres, así mismo poder impulsar a las mujeres de Pachuca a tener acceso a la educación básica y poder empoderarse dentro de los sectores económicos	Componente	Reforzar las capacidades organizacionales y operativas de la Secretaría Municipal de las Mujeres de Pachuca	Documento meta realizado	Trimestral	Porcentaje de adecuada integración del documento meta de actividades del fortalecimiento de las capacidades organizacionales, operativas y técnicas de las Instancias Municipales de las Mujeres (AT-1-23)	PRCOO=(NRCOOR/NARCOOP)*100 PRCOO=Porcentaje de reforzamiento de las capacidades organizacionales y operativas realizados por periodo reportado. NRCOOR= Número de reforzamiento de las capacidades organizacionales y operativas realizados NARCOOP=Número de reforzamiento de las capacidades organizacionales y operativas programados	0%	45%	45%	100		Dirección de Empoderamiento
2023	1er Trimestre	3 Pachuca con Bienestar Social, Humana, Igualitaria y con Valores.	Pachuca de Soto trabajo por el adelanto, bienestar e igualdad de las mujeres. Ejercicio fiscal 2023	Fortalecer sus capacidades organizacionales, técnicas y operativas, para que diseñen y ejecuten acciones de atención y medidas especiales de carácter temporal que contribuyan a acortar las brechas de desigualdad entre mujeres y hombres, así mismo poder impulsar a las mujeres de Pachuca a tener acceso a la educación básica y poder empoderarse dentro de los sectores económicos	Componente	Estrategia para impulsar el acceso de las mujeres a la educación básica y empoderamiento económico (AT-2-23)	Documento meta realizado	Semestral	Porcentaje de adecuada integración del documento meta de actividades de fortalecimiento de las capacidades materiales de la IMM (AT-2-23)	PEIAMEByEE=(NERIAMByEENEPIAMEByEE)*100 PEIAMEByEE= Porcentaje de estrategia para impulsar el acceso de las mujeres a la educación básica y empoderamiento económico por periodo reportado. NERIAMByEE= Número de estrategias para impulsar el acceso de las mujeres a la educación básica y empoderamiento económico realizados NERIAMByEEP=Número de estrategias para impulsar el acceso de las mujeres a la educación básica y empoderamiento económico programados.	0%	45%	45%	100		Dirección de Empoderamiento
2023	1er Trimestre	3 Pachuca con Bienestar Social, Humana, Igualitaria y con Valores.	Pachuca de Soto trabajo por el adelanto, bienestar e igualdad de las mujeres. Ejercicio fiscal 2023	Fortalecer sus capacidades organizacionales, técnicas y operativas, para que diseñen y ejecuten acciones de atención y medidas especiales de carácter temporal que contribuyan a acortar las brechas de desigualdad entre mujeres y hombres, así mismo poder impulsar a las mujeres de Pachuca a tener acceso a la educación básica y poder empoderarse dentro de los sectores económicos	Actividad	Adecuada elaboración de medios de verificación	Medios de Verificación	Mensual	Número de medios de verificación elaborados	NMVE= Suma de Medios de Verificación Elaborados en el periodo que se reporta. NMVE=Medios de Verificación Elaborados 1 MVE2=Medios de Verificación Elaborados 2 MVEN=Medios de Verificación Elaborados n	6	3	3	100		Dirección de Empoderamiento
2023	1er Trimestre	3 Pachuca con Bienestar Social, Humana, Igualitaria y con Valores.	Pachuca de Soto trabajo por el adelanto, bienestar e igualdad de las mujeres. Ejercicio fiscal 2023	Fortalecer sus capacidades organizacionales, técnicas y operativas, para que diseñen y ejecuten acciones de atención y medidas especiales de carácter temporal que contribuyan a acortar las brechas de desigualdad entre mujeres y hombres, así mismo poder impulsar a las mujeres de Pachuca a tener acceso a la educación básica y poder empoderarse dentro de los sectores económicos	Actividad	Constante capacitación del personal operativo	Capacitaciones otorgadas a Personal	Mensual	Número de capacitaciones otorgadas al personal operativo	NCOPO= COPO1+COPO2+...COPOn NCOPO= Suma de Capacitaciones Otorgadas al Personal Operativo en el periodo que se reporta COPO1=Capacitaciones Otorgadas al Personal Operativo COPO2=Capacitaciones Otorgadas al Personal Operativo 2 COPOn=Capacitaciones Otorgadas al Personal Operativo n	7	3	3	100		Dirección de Empoderamiento
2023	1er Trimestre	3 Pachuca con Bienestar Social, Humana, Igualitaria y con Valores.	Pachuca de Soto trabajo por el adelanto, bienestar e igualdad de las mujeres. Ejercicio fiscal 2023	Fortalecer sus capacidades organizacionales, técnicas y operativas, para que diseñen y ejecuten acciones de atención y medidas especiales de carácter temporal que contribuyan a acortar las brechas de desigualdad entre mujeres y hombres, así mismo poder impulsar a las mujeres de Pachuca a tener acceso a la educación básica y poder empoderarse dentro de los sectores económicos	Actividad	Correcta elaboración del informe de actividades	Informes de Actividades	Mensual	Número de adecuados informes de actividades	NAIA= Suma de Adecuados Informes de Actividades en el periodo que se reporta. NAIA1=Adecuados Informes de Actividades 1 NAIA2=Adecuados Informes de Actividades 2 NAIA= Adecuados Informes de Actividades n	7	3	3	100		Dirección de Empoderamiento
2023	1er Trimestre	3 Pachuca con Bienestar Social, Humana, Igualitaria y con Valores.	Pachuca de Soto trabajo por el adelanto, bienestar e igualdad de las mujeres. Ejercicio fiscal 2023	Fortalecer sus capacidades organizacionales, técnicas y operativas, para que diseñen y ejecuten acciones de atención y medidas especiales de carácter temporal que contribuyan a acortar las brechas de desigualdad entre mujeres y hombres, así mismo poder impulsar a las mujeres de Pachuca a tener acceso a la educación básica y poder empoderarse dentro de los sectores económicos	Actividad	Implementación de cursos de educación básica	Cursos Impartidos	Mensual	Número de cursos impartidos a las mujeres de Pachuca	NCEBIMp= CEBIMp1+CEBIMp2+...CEBIMpn NCEBIMp= Suma de Cursos de Educación Básica Impartidos a las Mujeres de Pachuca en el periodo que se reporta. CEBIMp1=Cursos de Educación Básica Impartidos a las Mujeres de Pachuca 1 CEBIMp2=Cursos de Educación Básica Impartidos a las Mujeres de Pachuca 2 CEBIMpn=Cursos de Educación Básica Impartidos a las Mujeres de Pachuca n	10	5	5	100		Dirección de Empoderamiento

**Indicadores 3° trimestre 2023**

Ejercicio	Periodo	Eje del PMD	Nombre del Programa derivado del Plan Municipal de Desarrollo	Objetivo de Programa	Nivel del indicador	Definición del indicador	Unidad de medida	Frecuencia de medición	Indicador	Método de cálculo	Línea base	Metas programadas	Avance de metas	% de avance		Área responsable de la información
2023	1er Trimestre	3 Pachuca con Bienestar Social, Humana, Igualitaria y con Valores.	Pachuca de Soto trabajo por el adelanto, bienestar e igualdad de las mujeres. Ejercicio fiscal 2023	Fortalecer sus capacidades organizacionales, técnicas y operativas, para que diseñen y ejecuten acciones de atención y medidas especiales de carácter temporal que contribuyan a acortar las brechas de desigualdad entre mujeres y hombres, así mismo poder impulsar a las mujeres de Pachuca a tener acceso a la educación básica y poder empoderarse dentro de los sectores económicos	Actividad	Implementación de cursos de emprendimiento no tradicionales	Cursos impartidos	Mensual	Número de cursos impartidos a las mujeres de Pachuca	$NCEIMP = CEIMP1 + CEIMP2 + \dots + CEIMPn$ NCEIMP= Suma de Cursos de Emprendimiento impartidos a las Mujeres de Pachuca en el periodo que se reporta CEIMP1=Cursos de Emprendimiento Impartidos a las Mujeres de Pachuca 1 CEIMP2=Cursos de Emprendimiento Impartidos a las Mujeres de Pachuca 2 CEIMPn=Cursos de Emprendimiento Impartidos a las Mujeres de Pachuca n	10	5	5	100		Dirección de Empoderamiento